

ОБЗОР МИРОВЫХ ФИНАНСОВЫХ РЫНКОВ ПО СОСТОЯНИЮ НА 5 ДЕКАБРЯ 2019г.

Новостной фон.

Мировые фондовые индексы закрылись ростом впервые за четыре сессии после сообщения о том, что первая сделка по торговле между США и Китаем почти завершена, что помогло компенсировать опасения относительно задержки, вызванной днем ранее замечаниями президента Дональда Трампа.

Индексы восстановили некоторые утраченные позиции после того, как Bloomberg News, ссылаясь на знакомые источники, сообщила, что Пекин и Вашингтон добились прогресса в достижении первого торгового соглашения.

В сообщении Bloomberg говорится, что любое частичное решение по торговле будет завершено до того, как 15 декабря начнется очередной ввод тарифов на китайский импорт. Эта новость появилась после того, как во вторник резко упали акции после пресс-конференции президента Трампа в Лондоне.

Основные мировые фондовые индексы по итогам торгов 4 декабря закрылись ростом:

Фондовый индекс	Значение по цене закрытия (Изменение)
S&P 500	3112,76 (+0,63%)
Dow Jones	27649,78 (+0,53%)
Nasdaq	8296,53 (+0,50%)
MSCI Emerging market (ETF)	42,63 (+0,78%)
MSCI World (ETF)	77,18 (+0,70%)
RTS	1414,06 (+1,13%)
MOEX	2900,66 (+0,60%)
Shanghai Composite	2899,47 (+0,74%)

Из корпоративных новостей, акции производителей чипов выросли в связи с перспективами заключения сделки между США и Китаем. **NVIDIA** выросла на 0,9% и **Micron Technology** закрылись на 2,4% выше

NVIDIA Corporation (NVDA)

NasdaqGS - NasdaqGS Real Time Price. Currency in USD

☆ Add to watchlist

209.42 +1.76 (+0.85%)

At close: 4:00PM EST

Buy

Sell

Summary

Company Outlook

Chart

Conversations

Statistics

Historical Data

Profile

Financials **NEW**

Analysis

Options

Previous Close	207.66	Market Cap	129.146B
Open	211.02	Beta (3Y Monthly)	2.06
Bid	0.00 x 900	PE Ratio (TTM)	53.63
Ask	0.00 x 1800	EPS (TTM)	3.90
Day's Range	208.27 - 211.92	Earnings Date	Feb 12, 2020 - Feb 17, 2020
52 Week Range	124.46 - 221.41	Forward Dividend & Yield	0.64 (0.31%)
Volume	6,499,936	Ex-Dividend Date	2019-11-27
Avg. Volume	8,557,370	1y Target Est	232.80



Источник Yahoo Finance

Micron Technology, Inc. (MU)

NasdaqGS - NasdaqGS Real Time Price. Currency in USD

☆ Add to watchlist

46.30 +1.07 (+2.37%)

At close: 4:00PM EST

Buy

Sell

Summary

Company Outlook

Chart

Conversations

Statistics

Historical Data

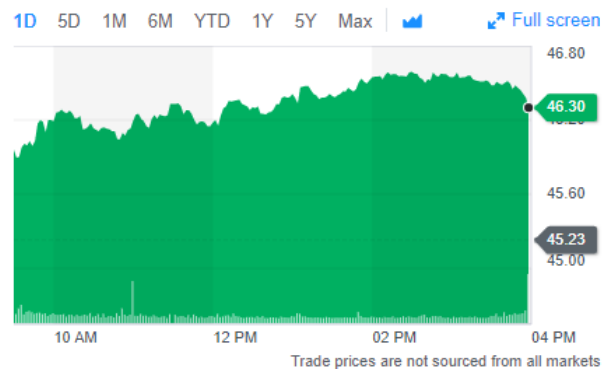
Profile

Financials **NEW**

Analysis

Options

Previous Close	45.23	Market Cap	51.256B
Open	46.18	Beta (3Y Monthly)	1.99
Bid	0.00 x 1400	PE Ratio (TTM)	8.40
Ask	0.00 x 3000	EPS (TTM)	5.51
Day's Range	45.73 - 46.60	Earnings Date	Dec 18, 2019
52 Week Range	28.39 - 51.39	Forward Dividend & Yield	N/A (N/A)
Volume	16,930,406	Ex-Dividend Date	1996-05-07
Avg. Volume	19,603,609	1y Target Est	54.93



Источник Yahoo Finance

Alphabet прибавил 2% после того, как в **Google** заявили, что генеральный директор Ларри Пейдж уходит в отставку и будет заменен Сундаром Пичаи, в настоящее время генеральным директором подразделения **Alphabet** в **Google**

Alphabet Inc. (GOOG)

NasdaqGS - NasdaqGS Real Time Price. Currency in USD

☆ Add to watchlist

1,320.54 +25.26 (+1.95%)

At close: 4:00PM EST

Buy

Sell

Summary

Company Outlook

Chart

Conversations

Statistics

Historical Data

Profile

Financials **NEW**

Analysis

Options

Previous Close	1,295.28	Market Cap	910.569B
Open	1,307.01	Beta (3Y Monthly)	1.01
Bid	0.00 x 800	PE Ratio (TTM)	28.34
Ask	0.00 x 800	EPS (TTM)	46.60
Day's Range	1,304.98 - 1,325.80	Earnings Date	N/A
52 Week Range	970.11 - 1,335.53	Forward Dividend & Yield	N/A (N/A)
Volume	1,538,110	Ex-Dividend Date	N/A
Avg. Volume	1,277,435	1y Target Est	1,501.98



Источник Yahoo Finance

United Airlines упала на 0,8% после того, как авиакомпания заявила, что купит 50 новых самолетов **Airbus** A321XLR и начнет заменять и выводить из эксплуатации свой существующий парк самолетов **Boeing** 757-200.

United Airlines Holdings, Inc. (UAL)

NasdaqGS - NasdaqGS Real Time Price. Currency in USD

☆ Add to watchlist

88.17 -0.70 (-0.79%)

At close: 4:00PM EST

Buy

Sell

Summary

Company Outlook

Chart

Conversations

Statistics

Historical Data

Profile

Financials **NEW**

Analysis

Options

Previous Close	88.87	Market Cap	22.311B
Open	89.16	Beta (3Y Monthly)	1.17
Bid	0.00 x 900	PE Ratio (TTM)	8.23
Ask	0.00 x 800	EPS (TTM)	10.72
Day's Range	88.14 - 89.81	Earnings Date	Jan 13, 2020 - Jan 17, 2020
52 Week Range	77.02 - 96.46	Forward Dividend & Yield	N/A (N/A)
Volume	2,072,411	Ex-Dividend Date	2008-01-07
Avg. Volume	2,287,228	1y Target Est	110.29



Источник Yahoo Finance

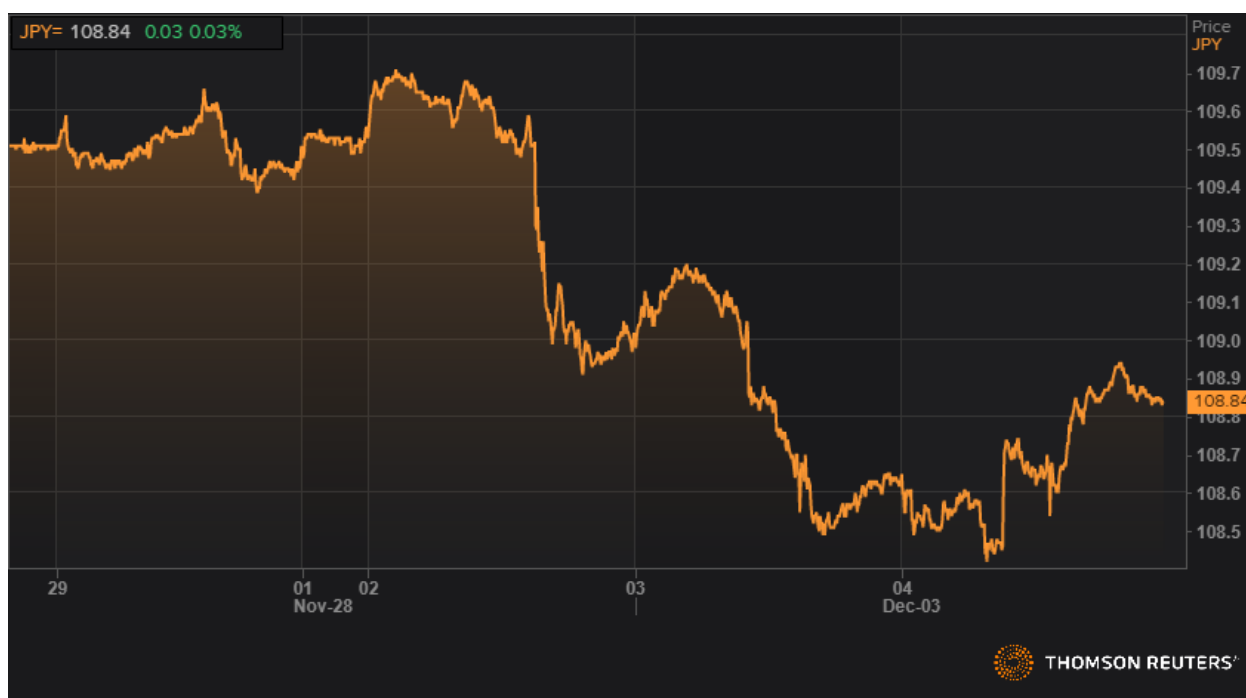
Валютный рынок

Доллар США восстановил некоторые потери предыдущего дня, в особенности по отношению к валютам-убежищам, таким как JPY и CHF, поскольку новости о торговле отменило экспансию в защитные валюты. USDJPY выросла на 0,20% до 108,84, а USDCHF выросла на 0,20% до 0,9880. Индекс доллара снизился на 0,12% до 97,56 в среду, из-за сильной динамики GBP.

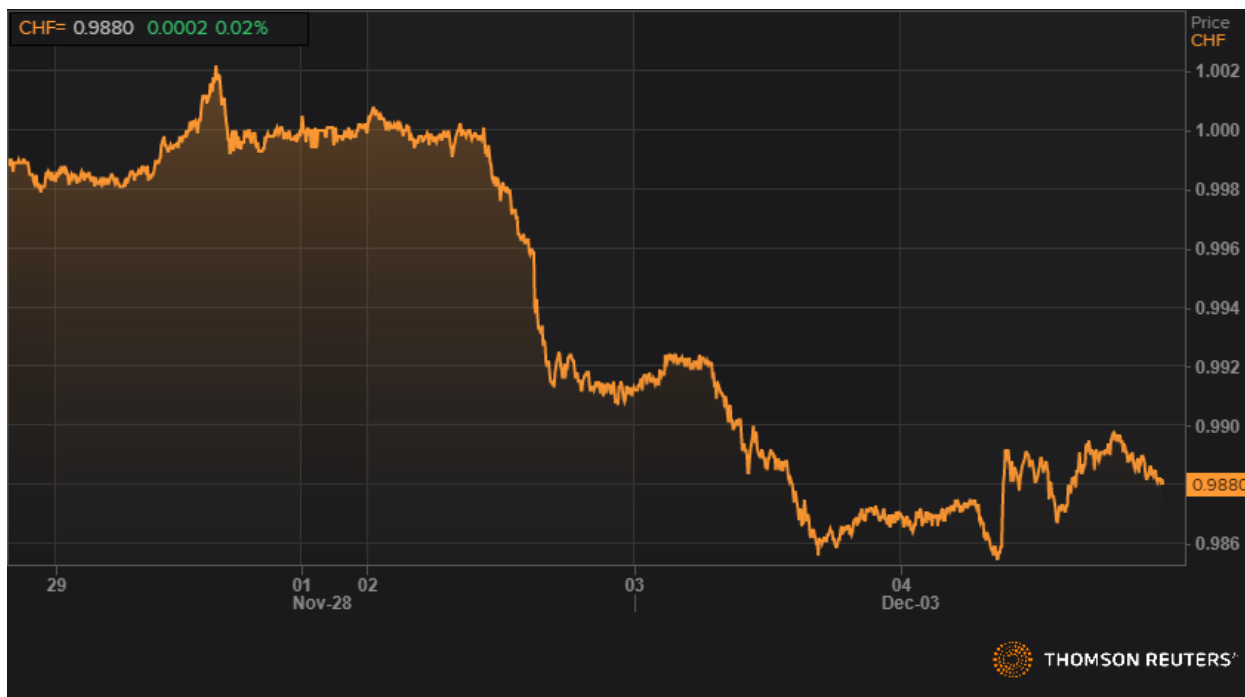
Британский фунт в среду поднялся на 0,90% до 1,3100. Рост в 110 пунктов был вызван растущей вероятностью того, что консерваторы получат абсолютное большинство на выборах в ближайшие недели в Великобритании, что обеспечит определенность в процессе Brexit.



Динамика DXY. Источник Reuters



Динамика USDJPY. Источник Reuters



Динамика USDCHF. Источник Reuters



Динамика GBPUSD. Источник Reuters

Товарные рынки

Нефть взлетела в среду, из-за нескольких благоприятных факторов. Запасы сырой нефти в США упали гораздо больше, чем ожидалось, на 4,856 млн баррелей, во-вторых, официальные лица в Вашингтоне заявили, что промежуточные торговые переговоры продолжаются и, в-третьих, дальнейшая поддержка поступила от ОПЕК со слухами о том, что Саудовская Аравия хочет увеличить сокращения ОПЕК + до 1,6 миллиона баррелей в день.

Нефть марки Brent подорожала на 3,58% до 63 долларов за баррель, а цена на WTI выросла на 4,15% до 58,37 доллара за баррель.



Динамика фьючерса марки Brent. Источник Reuters



Динамика фьючерса марки WTI. Источник Reuters

Долговой рынок

Доходность казначейских облигаций США выросла в среду, сократив значительное падение предыдущей сессии примерно наполовину, на фоне оптимизма относительно того, что первая фаза торговой сделки между США и Китаем может быть завершена до 15 декабря. Доходность по 10-летним облигациям Казначейства США выросла до 1,763%.



Динамика 10-летних облигаций США. Источник Reuters

Прогноз. Оцениваем внешний фон как умеренно позитивный.

Закрытое акционерное общество
 “Белорусско-Швейцарский Банк
 “БСБ Банк” (ЗАО “БСБ Банк”)
 пр. Победителей, 23, корп. 4
 220004, г. Минск

УНП 807000069, код 175
 т./ф.: + 375 (17) 306-20-40,
 GSM + 375 (29) 306-20-40, 560-69-33,
 e-mail: info@bsb.by,
 www.bsb.by

Закрытае акцыянернае таварыства
 “Беларуска-Швейцарскі Банк
 “БСБ Банк” (ЗАТ “БСБ Банк”)
 пр. Пераможцаў, 23, корп. 4
 220004, г. Мінск