

ОБЗОР МИРОВЫХ ФИНАНСОВЫХ РЫНКОВ ПО СОСТОЯНИЮ НА 06 СЕНТЯБРЯ 2019г.

Новостной фон. Министерство торговли Китая заявило, что обе стороны проведут переговоры на высшем уровне в Вашингтоне в начале следующего месяца, в то время как американская сторона подтвердила плановый предварительный разговор в сентябре.

Ожидается, что предварительные переговоры состоятся в середине сентября, сообщили в министерстве торговли после телефонного звонка в среду с вице-премьером Китая Лю Хе и торговым представителем США Робертом Лайтхизером и министром финансов США Стивеном Мнучином.

Однако в различных новостных сообщениях отмечалась некоторая неопределенность в отношении запланированных переговоров, поскольку они состоятся после вступления в силу нового раунда американских тарифов.

«Эскалация торговой напряженности между США и Китаем была самым большим препятствием на пути к росту фондовых индексов в течение нескольких месяцев, поэтому неудивительное ралли на новостных торговых переговорах на высоком уровне, запланированное на начало октября, не вызывает удивления. Несмотря на то, что ожидания надежной торговой сделки невысоки, а рост мировой экономики продолжает ухудшаться по мере усиления торговой напряженности, инвесторы с облегчением наблюдают, что переговоры возобновляются. На карту поставлено так много, что приветствуются даже постепенные шаги в правильном направлении». " - сказал Алек Янг, управляющий директор по исследованию глобальных рынков в FTSE Russel

Суть в том, сказал Янг, «что акции нуждаются в росте прибыли, чтобы двигаться вперед, и вы не сможете добиться этого без прогресса в торговле между США и Китаем».

Основные мировые фондовые индексы по итогам торгов 05 сентября закрылись ростом:

Фондовый индекс	Значение по цене закрытия (Изменение)
S&P 500	2976 (+1,32%)
Dow Jones	26728,15 (+1,43%)
Nasdaq	7862,54 (+1,88%)
MSCI Emerging market (ETF)	41,07 (+1,11%)
MSCI World (ETF)	73,49 (+1,06%)
RTS	1337,92 (+0,54%)
MOEX	2807,06 (+0,49%)
Shanghai Composite	2999,60 (+0,46%)

Из корпоративных новостей, компания **BlackBerry** и **Jaguar Land Rover** объявили о более глубоком партнерстве в разработке автомобилей следующего поколения.

Расширенное сотрудничество теперь включает в себя работу BlackBerry по искусственному интеллекту / машинному обучению в автомобильной сфере (через QNX и CyLance) и консультации по кибербезопасности для выявления уязвимостей в подключенных и автономных транспортных средствах.

BlackBerry Limited (BB)

NYSE - NYSE Delayed Price. Currency in USD

[Add to watchlist](#)**7.28** +0.37 (+5.35%)

At close: September 5 4:00PM EDT

Buy

Sell

Summary

[Chart](#)[Conversations](#)[Statistics](#)[Historical Data](#)[Profile](#)[Financials](#)[Analysis](#)[Options](#)[Holders](#)[Sustainability](#)

Previous Close	6.91	Market Cap	3.991B
Open	7.00	Beta (3Y Monthly)	1.67
Bid	0.00 x 3200	PE Ratio (TTM)	48.53
Ask	7.95 x 42300	EPS (TTM)	0.15
Day's Range	6.99 - 7.30	Earnings Date	N/A
52 Week Range	6.57 - 12.00	Forward Dividend & Yield	N/A (N/A)
Volume	3,870,721	Ex-Dividend Date	N/A
Avg. Volume	4,705,023	1y Target Est	10.57

1D 5D 1M 6M YTD 1Y 5Y Max [Full screen](#)

Trade prices are not sourced from all markets

Источник Yahoo Finance

Акции компании **Facebook** выросли на 2% после того, как компания запустила функцию «Знакомства» в Соединенных Штатах. Поиск романтического партнера — это глубоко личное дело, поэтому мы создали «Знакомства», - говорится в сообщении компании. «Безопасность, и конфиденциальность находятся на первом месте в этом продукте». Компания утверждает, что данные будут храниться там, а не будут передаваться между платформами, компания заявляет, что пользователи могут подключать учетные записи Instagram, чтобы показывать истории из Instagram в своем профиле знакомств и связываться с их подписчиками. Как сообщалось ранее, пользователи смогут создавать профиль знакомств отдельно от своего основного профиля в Facebook, и он будет предложен другим, кто также выбрал знакомства.

Facebook, Inc. (FB)

NasdaqGS - NasdaqGS Real Time Price. Currency in USD

[Add to watchlist](#)**190.90** +3.76 (+2.01%)

At close: September 5 4:00PM EDT

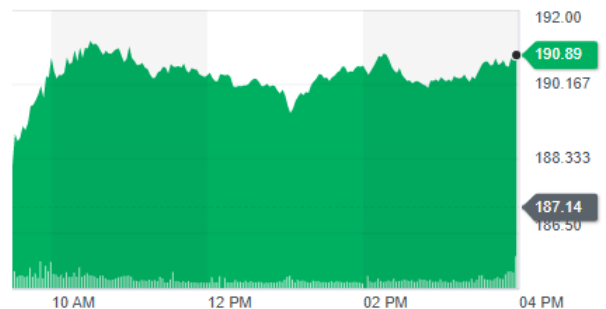
Buy

Sell

Summary

[Chart](#)[Conversations](#)[Statistics](#)[Historical Data](#)[Profile](#)[Financials](#)[Analysis](#)[Options](#)[Holders](#)[Sustainability](#)

Previous Close	187.14	Market Cap	544.628B
Open	188.53	Beta (3Y Monthly)	1.28
Bid	191.00 x 1200	PE Ratio (TTM)	32.28
Ask	0.00 x 800	EPS (TTM)	5.91
Day's Range	187.94 - 191.36	Earnings Date	Oct 28, 2019 - Nov 1, 2019
52 Week Range	123.02 - 208.66	Forward Dividend & Yield	N/A (N/A)
Volume	12,874,037	Ex-Dividend Date	N/A
Avg. Volume	15,395,123	1y Target Est	235.55

1D 5D 1M 6M YTD 1Y 5Y Max [Full screen](#)

Trade prices are not sourced from all markets

Источник Yahoo Finance

Валютный рынок.

Доллар США немного подрос за вчерашний день, остановив тем самым 3-дневное ослабление.



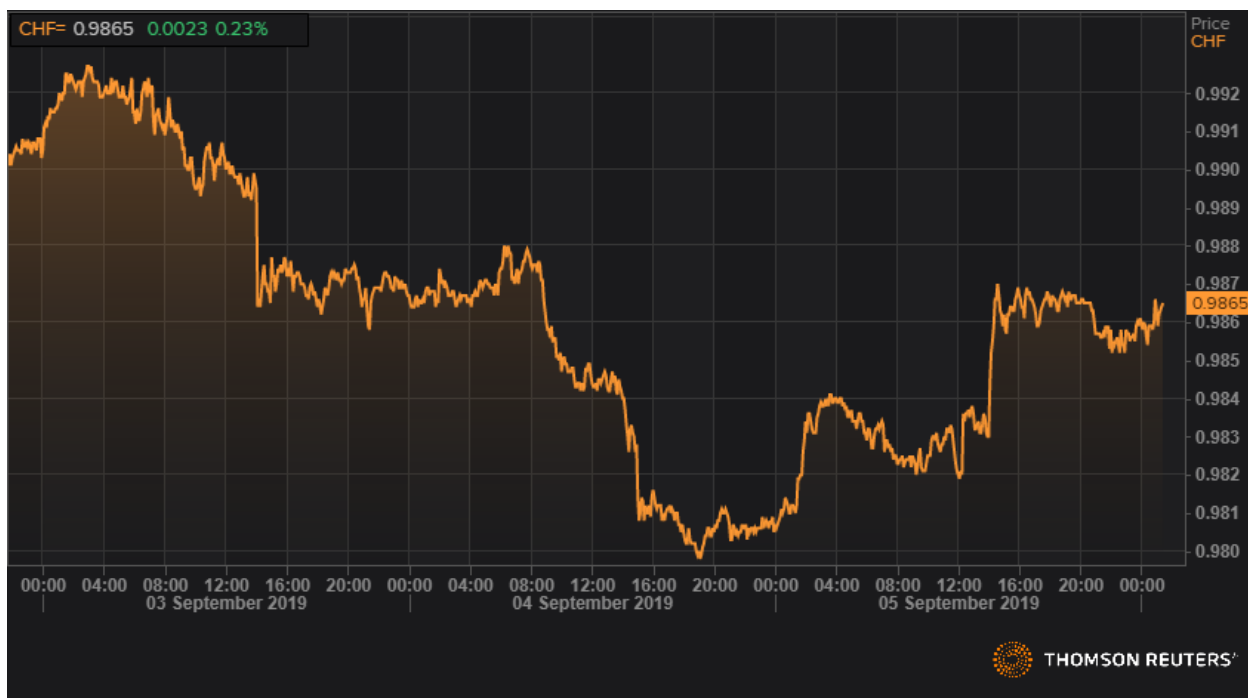
Динамика DXY. Источник Reuters

Британский фунт вырос на 0,60% до 1,2328, так как парламент Великобритании продолжает блокировать стратегии премьер-министра Джонсона.

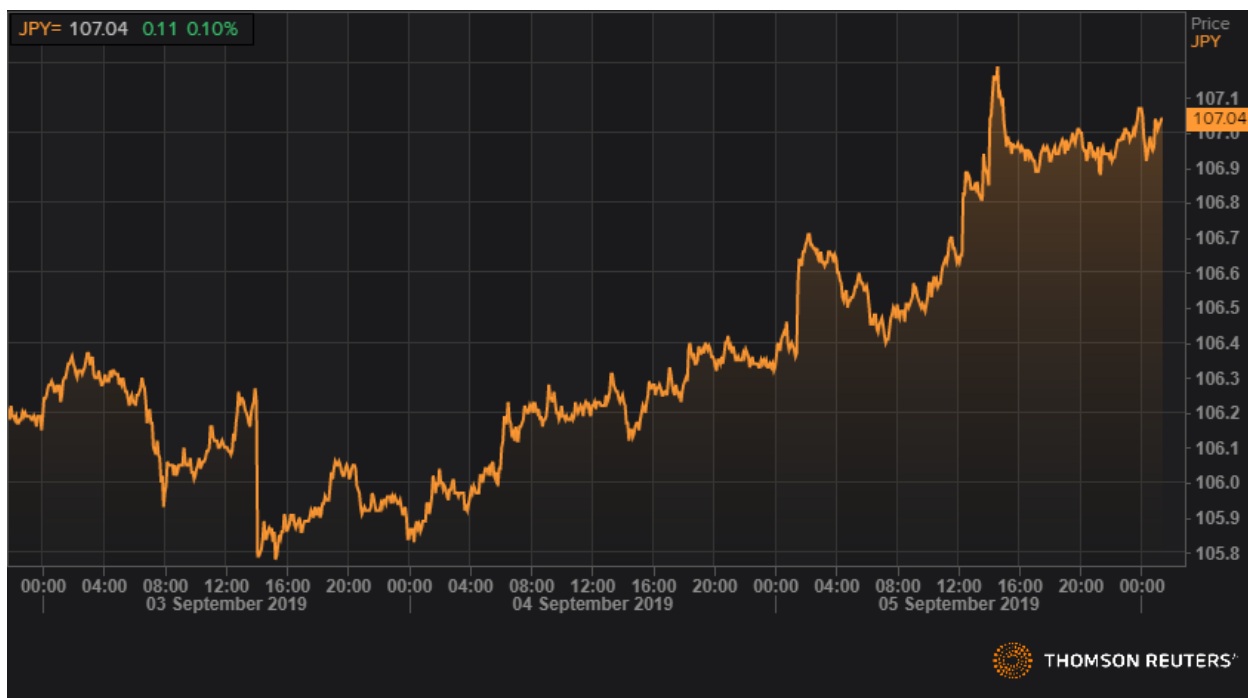


Динамика GBPUSD. Источник Reuters

Доллар вырос по отношению к CHF и JPY, обеим валютам-убежищам, так как торговая напряжённость немного снизилась.



Динамика USDCHF. Источник Reuters

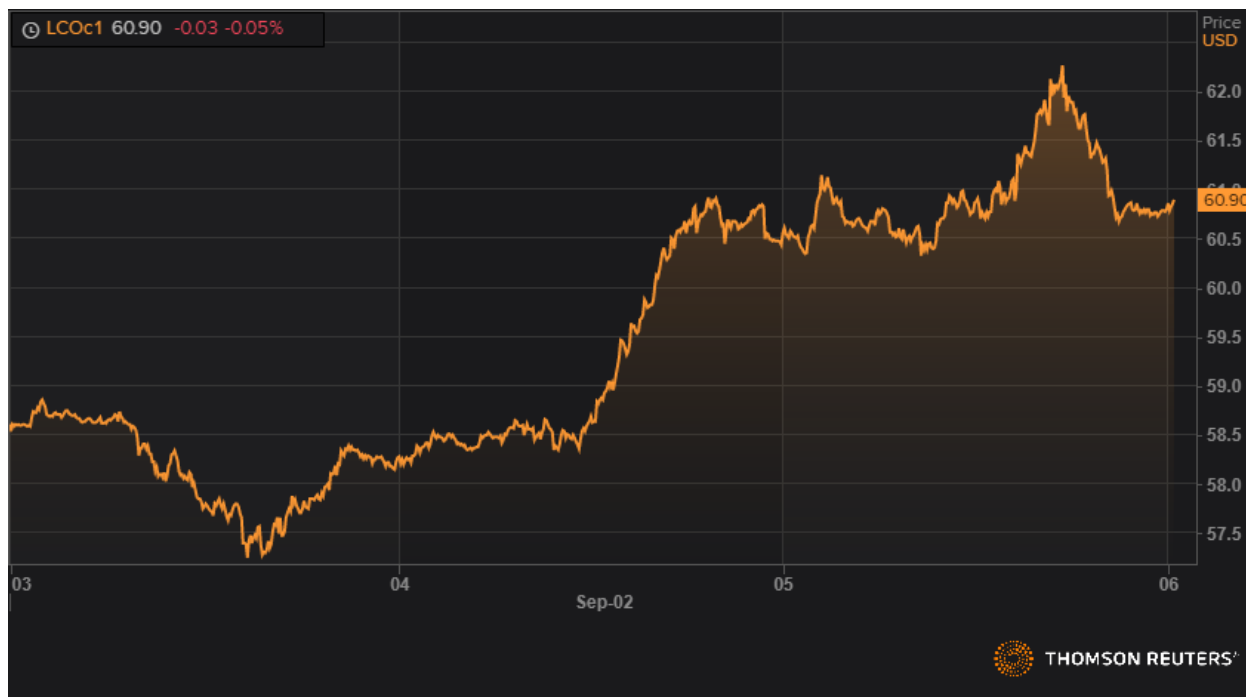


Динамика USDJPY. Источник Reuters

Товарные рынки

Ралли нефтяных фьючерсов прекратилось к концу торговой сессии в четверг, поскольку планы торговых переговоров между США и Китаем в следующем месяце не смогли полностью успокоить нервозность по поводу перспектив мировой экономики.

Нефть увидела резкий рост на новостях об усилении напряженности на Ближнем Востоке, как раз перед повышением цен после отчета о поставках в США. Новостное агентство Tasnim сообщило, что йеменские войска нанесли ракетные удары по саудовским войскам в Джизане и Хараде, убив и ранив более 30 саудовских военнослужащих, что очень усложняет переговоры между США и Ираном.



Динамика фьючерса марки Brent. Источник Reuters

Цены на золото упали в четверг, показав самое большое однодневное снижение за три года упав на 32 доллара или более чем на 2%. Новости о том, что США и Китай согласились начать новый раунд торговых переговоров в следующем месяце, послужили стимулом для американских и мировых фондовых рынков.



Динамика фьючерса на золото. Источник Reuters

Долговой рынок

В среднем по итогам торгов 05 сентября основной бенчмарк долгового рынка – облигации Казначейства США – продемонстрировали рост доходностей на 8-11 б.п., при этом закрытие произошло без инверсии на участке 2-х летних и 10-летних облигаций: 1,53% составила доходность двухлетних облигаций (рост на 10 б.п.), 1,56% - 10-летних (рост на 9 б.п.).

Поводом к росту ключевых доходностей мирового рынка долга послужили довольно позитивные новости, а также ряд статистических данных: в четверг (05 сентября) Китай и США вновь договорились о возобновлении торговых переговоров в следующем месяце в Вашингтоне, статистика отразила рост промышленных заказов в США в июле (+1,4% при ожиданиях в 1,0% и прошлом значении в 0,5%), рост индекса ISM Non-Manufacturing PMI по данным за август (56,4 при прогнозе 54,0), характеризующего уровень деловой активности в сфере услуг. Нельзя обойти стороной и твиттер Президента США, написавшего о «действительно хороших цифрах рынка труда» (действительно: число рабочих мест по данным ADP выросло на 195 тыс.).

Ключевые события сегодняшнего дня: решение по ставке Центрального Банка России – ожидается снижение на 25 б.п. (на данный момент ставка составляет 7,25%), статистика по рынку труда США за август текущего года, цифры которой особенно важны накануне предстоящего через две недели заседания ФРС, на котором ожидается второе в текущем году снижение ставки по федеральным фондам.

Доходности по облигациям ряда Правительств выглядят по состоянию на утро 06 сентября следующим образом:

РЕГИОН	2 года		3 года		5 лет		7 лет		10 лет		15 лет		30 лет	
АМЕРИКА														
США	1,554	2,8	1,489	3,0	1,451	2,5	1,522	1,9	1,581	2,2			2,069	2,0
Канада	1,449	11,7	1,380	12,3	1,284	13,7	1,269	14,1	1,262	13,2			1,503	9,6
Бразилия (USD)	1,776	-4,0			2,282	1,3	3,042	1,8	3,701	0,9	4,422	2,5	4,613	1,7
Мексика (USD)	2,056	0,7	2,394	4,6	2,735	0,9	3,125	10,0	3,235	5,9	3,586	3,1	4,027	4,8
ЕВРОПА														
Великобритания	0,377	-4,3	0,339	-4,7	0,367	-5,2	0,355	-5,1	0,544	-5,0	0,785	-4,4	1,085	-4,4
Франция	-0,803	-0,6	-0,833	-0,4	-0,721	-0,9	-0,567	-1,3	-0,318	-2,2	0,014	-1,8	0,581	-1,0
Германия	-0,885	-0,6	-0,921	-0,9	-0,879	-1,1	-0,819	-1,8	-0,618	-2,1	-0,469	-3,3	-0,051	-3,8
Италия	-0,373	-4,6	-0,088	-5,4	0,282	-4,8	0,580	-5,1	0,894	-4,6	1,444	-3,2	2,036	-1,7
Испания	-0,564	-0,5	-0,533	-0,3	-0,324	-3,2	-0,076	-3,6	0,177	-4,8	0,629	-4,0	1,118	-3,1
Португалия	-0,675	0,2	-0,468	-0,4	-0,298	-2,8	-0,062	-2,7	0,201	-3,6	0,612	-3,7	1,149	-1,8
Швеция	-0,604	0,3			-0,612	1,2			-0,228	1,3	-0,059	1,3		
Нидерланды	-0,865	-0,3	-0,887	-0,6	-0,804	-0,9	-0,675	-1,5	-0,479	-2,2	-0,359	-3,3	-0,070	-3,5
Швейцария	-1,196	-1,0	-1,176	0,1	-1,094	-0,4	-1,016	-0,7	-0,956	-1,0	-0,732	-0,6	-0,478	0,5
Греция			0,479	0,1	0,852	-0,3	1,289	-0,5	1,570	1,7	1,933	2,4		
АЗИЯ														
Япония	-0,312	-1,4	-0,317	-0,9	-0,348	-0,5	-0,364	0,9	-0,256	1,8	-0,045	4,0	0,200	7,5
Австралия	0,855	6,3	0,812	7,2	0,820	7,8	0,955	10,4	1,086	11,8	1,294	11,9	1,650	12,0
Новая Зеландия	0,811	4,4			0,889	6,9	1,029	7,9	1,133	9,1	1,315	9,5		
Южная Корея	1,273	2,1	1,299	2,0	1,335	3,3			1,363	1,5			1,325	1,2
Китай	N.A.	N.A.	2,761	-0,6	2,855	-1,8	3,036	-1,1	3,003	-0,7			3,597	-1,8

Отметим, что в сегменте российского долга по итогам торгов 05 сентября наблюдалось некоторое затишье, котировки ОФЗ завершили торги почти без изменений. Данные о доходностях основных ОФЗ при закрытии выглядели следующим образом:

Срок	Текущая Доходность (%)	Изменение за 1 день (б.п.)	Изменение за 1 месяц (б.п.)
1 год	6.700	+1.0	-11.0
2 года	6.683	-1.8	-17.8
3 года	6.713	+2.3	-23.7
4 года	6.700	-6.0	-37.0
5 лет	6.740	0.0	-43.0
8 лет	6.920	-4.0	-35.0
9 лет	6.940	0.0	-36.0
10 лет	7.030	-1.0	-34.0
15 лет	7.260	+1.0	-29.0

В целом же, особенно на фоне вновь превысивших отметку в 60 долларов за баррель цен на нефть, а также укрепления на протяжении текущей недели курса российского рубля к доллару тренд на снижение доходностей российских активов пока сохраняется.



Динамика доходности ОФЗ 26224 (погашение 23.05.2029) Источник Bloomberg

Прогноз. Оцениваем внешний фон как умеренно негативный.

Закрытое акционерное общество
 “Белорусско-Швейцарский Банк
 “БСБ Банк” (ЗАО “БСБ Банк”)
 пр. Победителей, 23, корп. 4
 220004, г. Минск

УНП 807000069, код 175
 т./ф.: + 375 (17) 306-20-40,
 GSM + 375 (29) 306-20-40, 560-69-33,
 e-mail: info@bsb.by,
 www.bsb.by

Закрытае акцыянернае таварыства
 “Беларуска-Швейцарскі Банк
 “БСБ Банк” (ЗАТ “БСБ Банк”)
 пр. Пераможцаў, 23, корп. 4
 220004, г. Мінск