

## ОБЗОР МИРОВЫХ ФИНАНСОВЫХ РЫНКОВ ПО СОСТОЯНИЮ НА 6 НОЯБРЯ 2019г.

### Новостной фон.

Мировые фондовые индексы закрылись преимущественно ростом во вторник, поскольку инвесторы приветствовали улучшение данных по сектору услуг США. Индекс активности в сфере услуг Института управления поставками США вырос в октябре до 54,7% с 52,6% в сентябре. Любое значение выше 50 указывает на улучшение условий. Также рынки поддерживал оптимизм в отношении торговой сделки между США и Китаем.

В рамках так называемого первого этапа соглашения китайские чиновники настаивают на отмене импортных пошлин США, которые были введены в сентябре, а также отмене тарифов, которые будут установлены 15 декабря на китайский импорт.

Американские чиновники рассматривают возможность отмены тарифов на китайские товары на сумму 112 миллиардов долларов в качестве уступки для заключения торговой сделки «первой фазы», сообщила газета Financial Times поздно вечером в понедельник. Также Financial Times заявляет, что США будут ожидать чего-то взамен, например, более жесткой защиты интеллектуальной собственности для американских компаний.

В понедельник вечером газета Wall Street Journal сообщила об аналогичных новостях, заявив, что устранение тарифов, вероятно, будет частью любой первоначальной торговой сделки, и что обе страны в принципе согласились на сделку. Соглашение «первая фаза» включает в себя закупки Китаем сельскохозяйственных товаров в США, правила прекращения манипулирования валютами и меры по защите интеллектуальной собственности.

**Основные мировые фондовые индексы** по итогам торгов 5 ноября закрылись разнонаправленно:

Фондовый индекс	Значение по цене закрытия (Изменение)
S&P 500	3074,62 (-0,12%)
Dow Jones	27492,63 (+0,11%)
Nasdaq	8210,18 (-0,01%)
MSCI Emerging market (ETF)	43,90 (+0,57%)
MSCI World (ETF)	76,89 (-0,05%)
RTS	1455,44 (+0,35%)
MOEX	2949,55 (+0,65%)
Shanghai Composite	2978,60 (-0,43%)

Из корпоративных новостей стоит отметить компанию **Adobe**, акции которой подскочили на 4,3% до 289,29 долл. После того, как компания опубликовала прогноз прибыли на 2020 финансовый год, который превзошел ожидания аналитиков.

## Adobe Inc. (ADBE)

NasdaqGS - NasdaqGS Real Time Price. Currency in USD

☆ Add to watchlist

**289.29** +11.79 (+4.25%)

At close: 4:00PM EST

Buy

Sell

Summary

Company Outlook

Chart

Conversations

Statistics

Historical Data

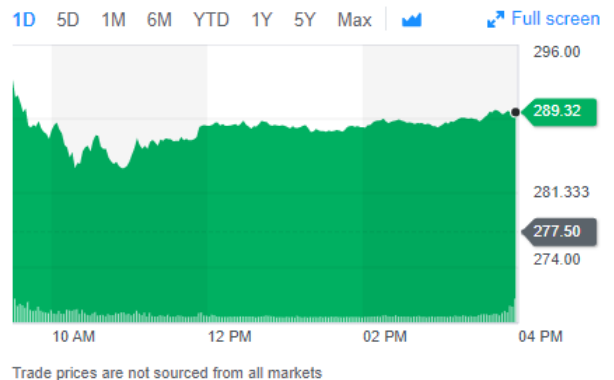
Profile

Financials **NEW**

Analysis

Options

Previous Close	277.50	Market Cap	140.094B
Open	292.11	Beta (3Y Monthly)	1.09
Bid	0.00 x 800	PE Ratio (TTM)	51.48
Ask	0.00 x 900	EPS (TTM)	5.62
Day's Range	283.60 - 292.88	Earnings Date	Dec 12, 2019
52 Week Range	204.95 - 313.11	Forward Dividend & Yield	N/A (N/A)
Volume	6,170,607	Ex-Dividend Date	2005-03-24
Avg. Volume	2,685,815	1y Target Est	312.56



Источник Yahoo Finance

Акции **Uber Technologies** упали на 9,9% после того, как компания объявила очередной квартальный убыток, но прогнозирует, что к концу 2021 года она достигнет прибыльности.

## Uber Technologies, Inc. (UBER)

NYSE - NYSE Delayed Price. Currency in USD

☆ Add to watchlist

**28.02** -3.06 (-9.85%)

At close: 4:00PM EST

Buy

Sell

Summary

Company Outlook

Chart

Conversations

Statistics

Historical Data

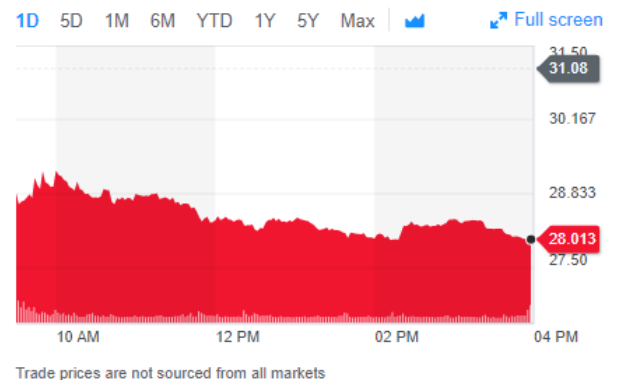
Profile

Financials **NEW**

Analysis

Options

Previous Close	31.08	Market Cap	47.832B
Open	29.13	Beta (3Y Monthly)	N/A
Bid	0.00 x 1100	PE Ratio (TTM)	N/A
Ask	0.00 x 46000	EPS (TTM)	-3.78
Day's Range	27.97 - 29.30	Earnings Date	Nov 4, 2019
52 Week Range	27.97 - 47.08	Forward Dividend & Yield	N/A (N/A)
Volume	51,638,557	Ex-Dividend Date	N/A
Avg. Volume	10,564,696	1y Target Est	48.73



Источник Yahoo Finance

**Boeing** вырос на 2,1% после того, как генеральный директор Деннис Муйленбург заявил, что в этом году откажется от бонусов и не получит их до тех пор пока 737 MAX снова не полетит. Председатель совета директоров Boeing Дейв Кэлхун, заявил во вторник на CNBC, что Муйленбург позвонил ему в субботу, чтобы сообщить, что он отказывается от «любой компенсации за 2019 год в виде бонусов». По словам Кэлхуна, это будет включать в себя краткосрочную и долгосрочную премиальные выплаты, а также гранты на акции. «Боинг» не предоставит Муйленбургу бонусов, пока MAX не вернется в воздух и не полетит безопасно, добавил он.

# The Boeing Company (BA)

NYSE - NYSE Delayed Price. Currency in USD

☆ Add to watchlist

## 358.29 +7.20 (+2.05%)

At close: 4:00PM EST

Buy

Sell

Summary

Company Outlook

Chart

Conversations

Statistics

Historical Data

Profile

Financials **NEW**

Analysis

Options

Previous Close	351.09	Market Cap	198.558B
Open	355.23	Beta (3Y Monthly)	1.28
Bid	358.50 x 1200	PE Ratio (TTM)	53.93
Ask	359.00 x 900	EPS (TTM)	6.64
Day's Range	353.19 - 361.61	Earnings Date	Jan 28, 2020 - Feb 3, 2020
52 Week Range	292.47 - 446.01	Forward Dividend & Yield	8.22 (2.42%)
Volume	5,463,824	Ex-Dividend Date	2019-11-07
Avg. Volume	4,347,589	1y Target Est	379.00

1D 5D 1M 6M YTD 1Y 5Y Max Full screen



Trade prices are not sourced from all markets

Источник Yahoo Finance

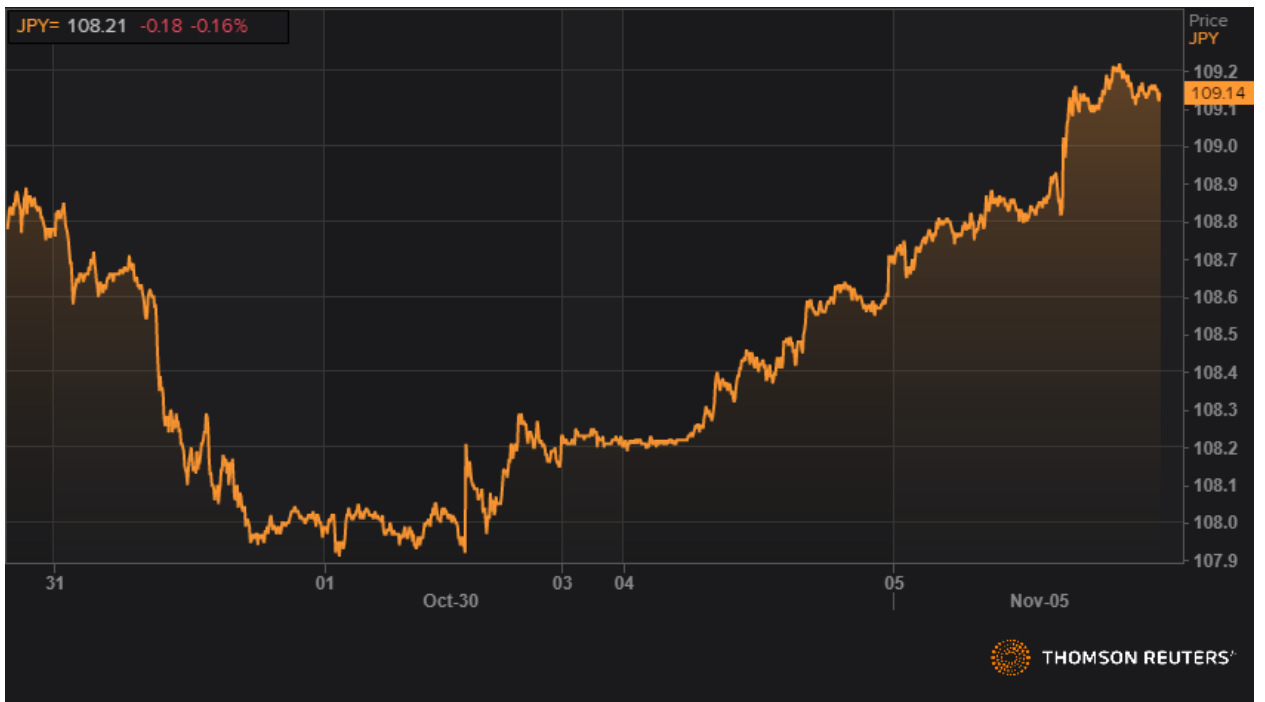
## Валютный рынок

Рыночный оптимизм сказывается и на валютном рынке, ростом доллара по отношению к валютам развитых рынков и снижением по отношению к валютам развивающихся рынков. Индекс доллара вырос во вторник на 0,49% до уровня 97,93.

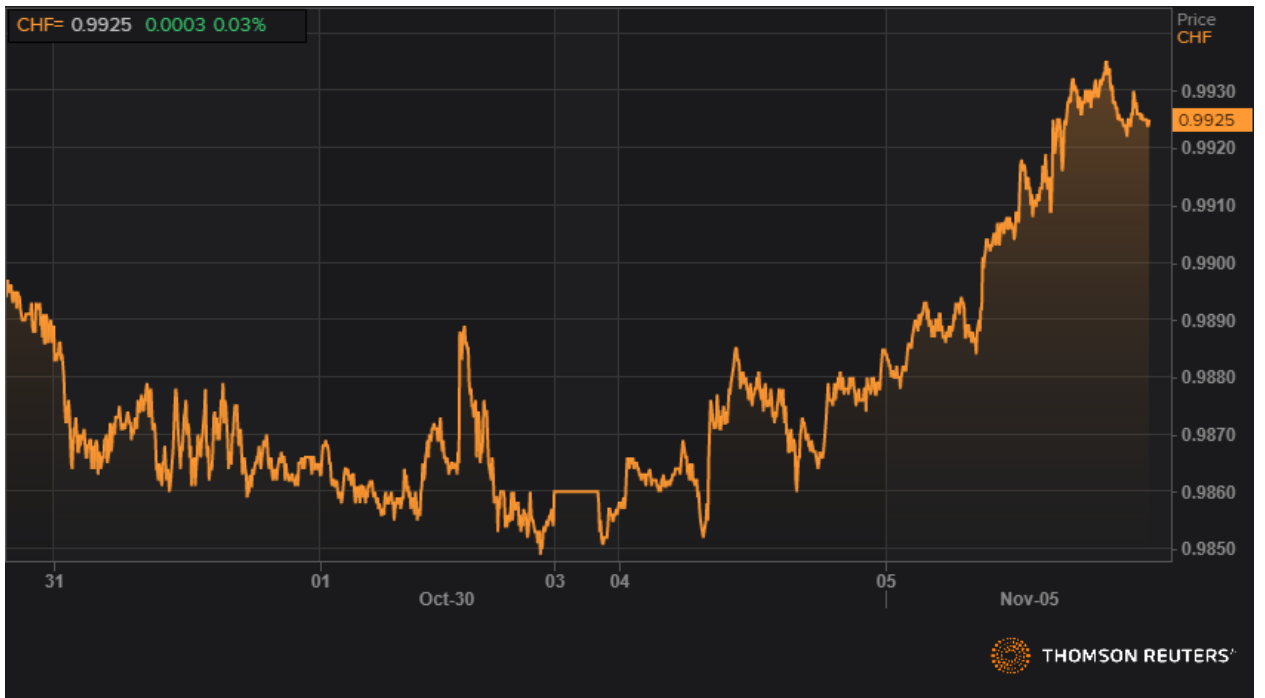
EUR / USD упал на 0,50% до 1,1074, USD / JPY вырос на 0,55% до 109,14, USD / CHF вырос на 0,50% до 0,9925.



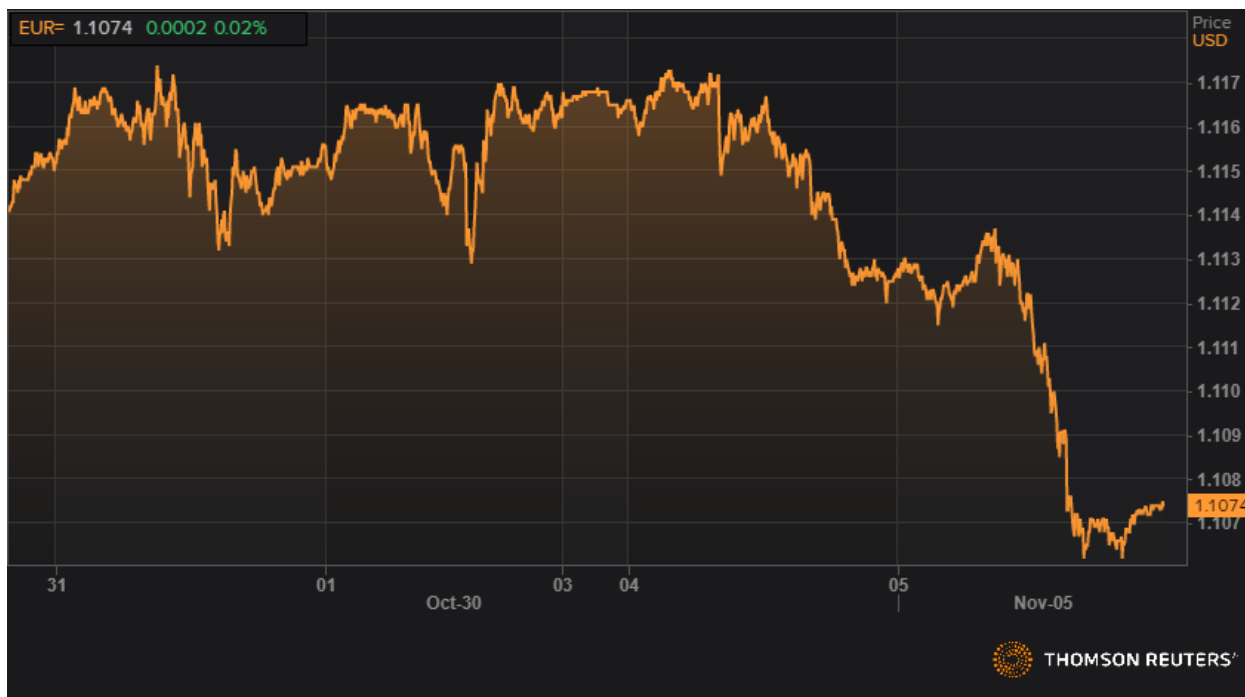
Динамика DXY. Источник Reuters



Динамика USDJPY. Источник Reuters

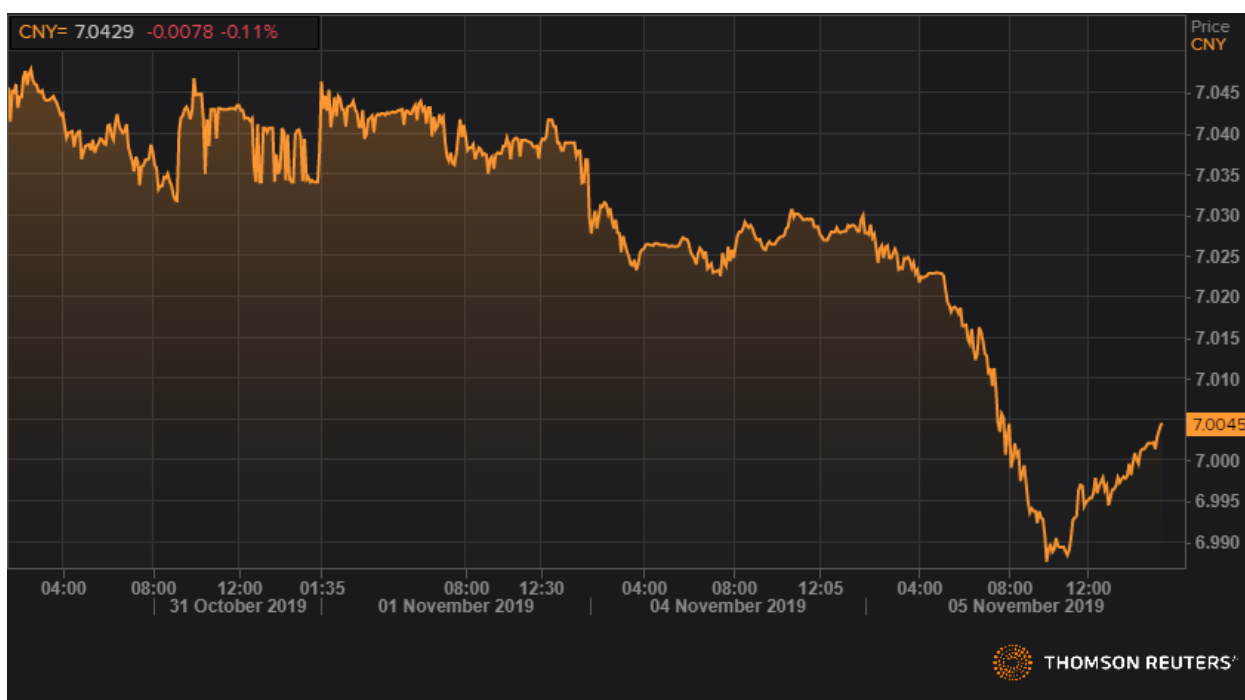


Динамика USDCHF. Источник Reuters



*Динамика EURUSD. Источник Reuters*

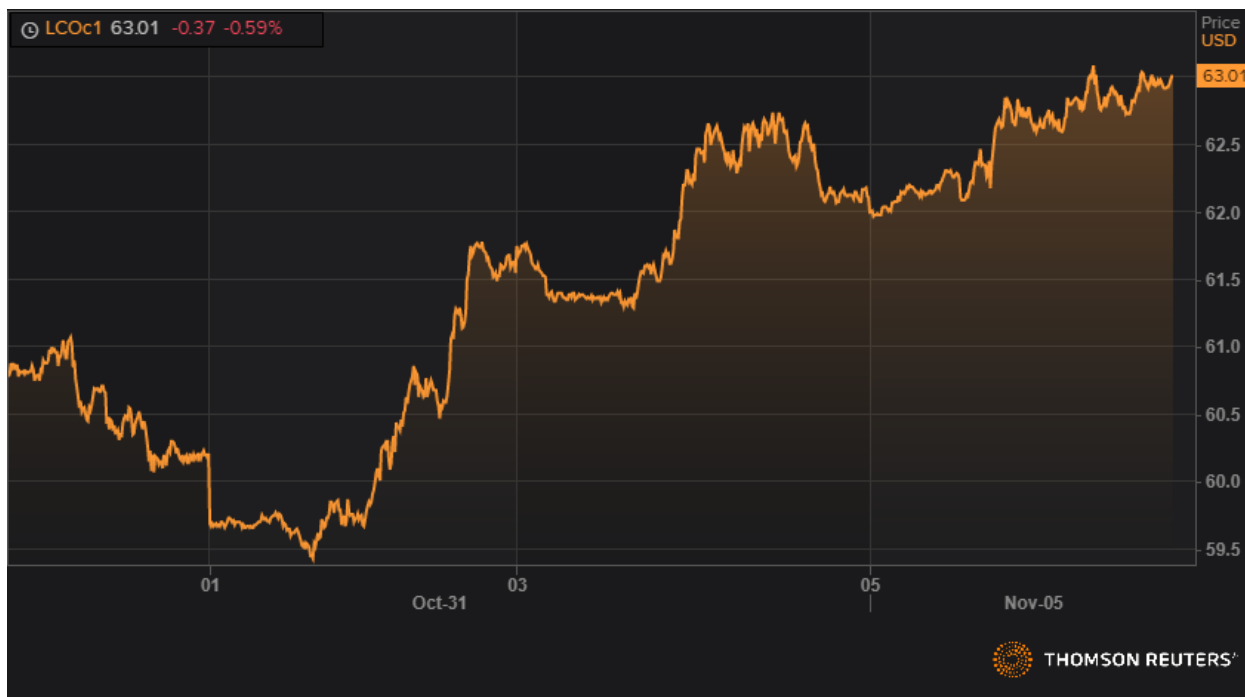
USD / CNH неуклонно снижался в течение последней недели с 7.1000, а вчера пробил 7.0000. За этим последовал резкий скачок к минимумам августа около 6,9850, после чего последовал не менее сильный рост до 7,0050.



*Динамика USDCNY. Источник Reuters*

## Товарные рынки

Фьючерсы на нефть выросли во вторник на фоне позитивных ожиданий в связи с торговыми переговорами США и Китая и дальнейшего продвижения на рекордные максимумы американских фондовых индексов, помогающих поднять мировые цены на нефть до самых высоких показателей за шесть недель. Нефть марки Brent выросла на 1,37% до 63,00 долл. за баррель. Сорт WTI вырос на 1,20% до 57,26 долл. за баррель.



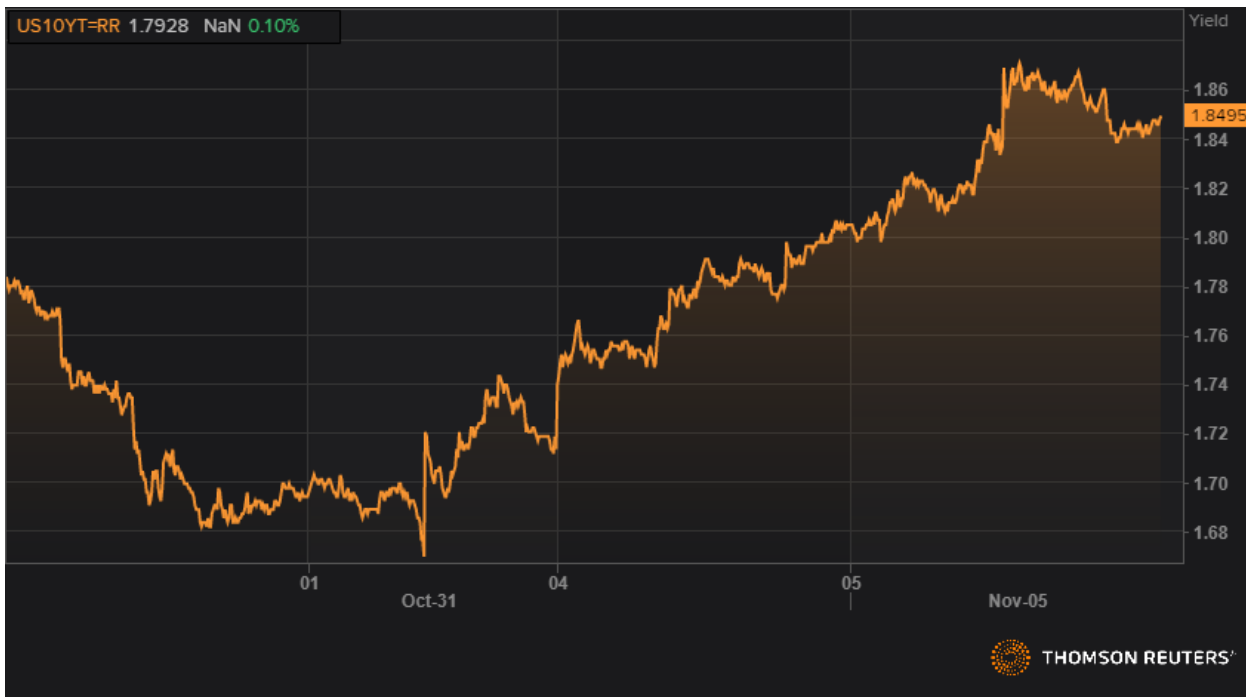
*Динамика фьючерса марки Brent. Источник Reuters*



*Динамика фьючерса марки WTI. Источник Reuters*

### Долговой рынок

Мировая доходность облигаций выросла во вторник, поскольку надежды на частичную торговлю между США и Китая снизили спрос на правительственные бумаги в США, Европе и Японии. Доходность 10-летних казначейских облигаций США выросла до 1,849%. Доходность 10-летних государственных облигаций Японии подскочила до отрицательных - 0,107%, в то время как доходность 10-летних государственных облигаций Германии выросла до -0,309%.



*Динамика 10-летних облигаций США. Источник Reuters*



*Динамика 10-летних облигаций Германии. Источник Reuters*



*Динамика 10-летних облигаций Японии. Источник Reuters*

**Прогноз.** Оцениваем внешний фон как умеренно позитивный.

Закрытое акционерное общество  
“Белорусско-Швейцарский Банк  
“БСБ Банк” (ЗАО “БСБ Банк”)  
пр. Победителей, 23, корп. 4  
220004, г. Минск

УНП 807000069, код 175  
т./ф.: + 375 (17) 306-20-40,  
GSM + 375 (29) 306-20-40, 560-69-33,  
e-mail: info@bsb.by,  
www.bsb.by

Закрытае акцыянернае таварыства  
“Беларуска-Швейцарскі Банк  
“БСБ Банк” (ЗАТ “БСБ Банк”)  
пр. Пераможцаў, 23, корп. 4  
220004, г. Мінск