

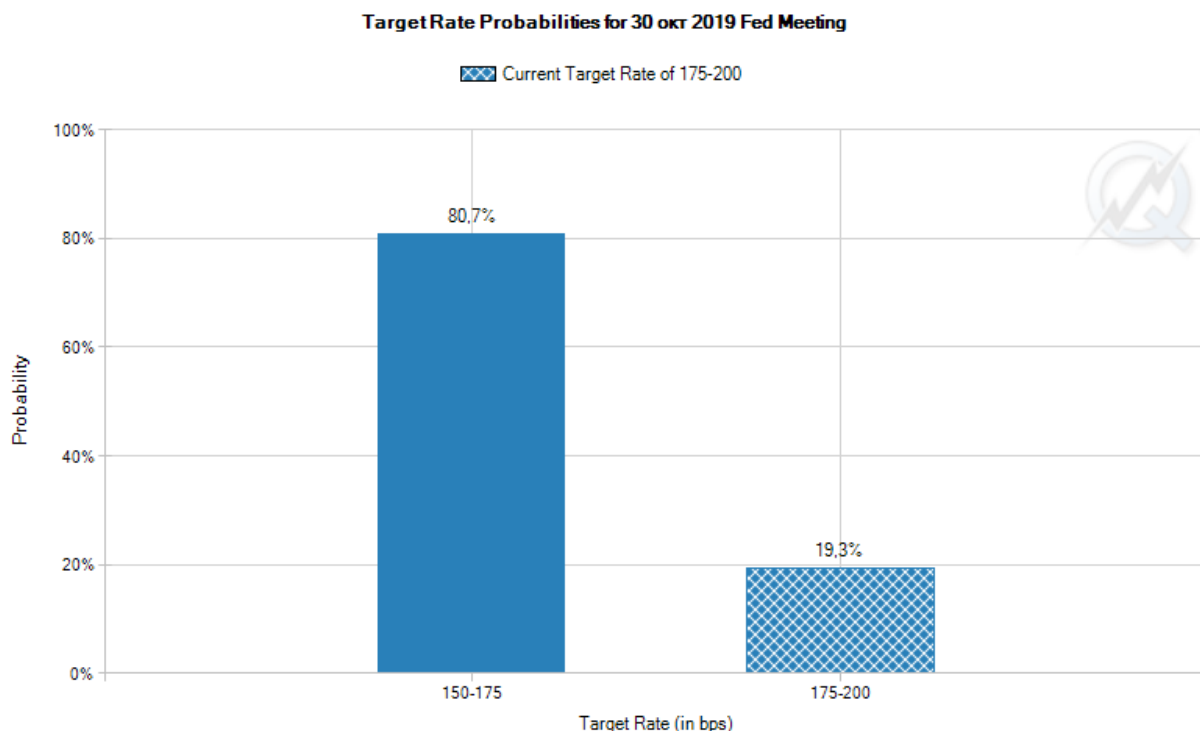
ОБЗОР МИРОВЫХ ФИНАНСОВЫХ РЫНКОВ ПО СОСТОЯНИЮ НА 07 ОКТЯБРЯ 2019г.

Новостной фон.

Фондовые индексы США закрылись ростом в пятницу после того, как ежемесячный отчет Министерства труда США о трудоустройстве успокоил опасения по поводу рецессии, но предоставил достаточно свидетельств замедления экономики, чтобы поддержать ожидания рынка в отношении следующего снижения процентной ставки Федеральной резервной системой в конце октября.

Экономика США добавила 136 000 новых рабочих мест в сентябре, немного меньше, чем прогнозировалось, при этом темпы роста рабочих мест упали до самого медленного за четыре месяца, а уровень безработицы упал до 3,5% - самого низкого уровня с декабря 1969 года.

Фьючерсные рынки на ставку ФРС на данный момент оценивают вероятность снижения ставки ФРС на 80,7% (заседание ФРС состоится 30 октября), по сравнению с 90% до выхода отчета по рынку труда США в пятницу, 4 октября.



Протокол ФРС будет опубликован в среду, но мы, скорее всего, увидим, что рынки будут более сосредоточены на последних комментариях Пауэлла, которые появятся как во вторник, так и в среду.

Президент Дональд Трамп похвастался о количестве рабочих мест в Твиттере.

«Последние новости: Уровень безработицы 3,5%, падает до минимума за 50 лет. Ух ты, Америка, давай оспаривать твоего президента (хотя он не сделал ничего плохого!)»

- Дональд Дж. Трамп (@realDonaldTrump) 4 октября 2019 г.

Не преминул Трамп заявить в твиттере и о своей невинности в том, что он оказывал давление на президента Украины, который якобы (президент Украины) расследовал деятельность кандидата в президенты от Демократической партии Джо Байдена и его сына.

В преддверии торговых переговоров на высоком уровне, которые должны начаться в четверг на этой неделе, у участников рынка создалось впечатление, что Китая не хочет соглашаться на широкую торговую сделку, которую желает президент США Трамп. Вице-премьер Лю Хэ прокомментировал, что отправится в Вашингтон с предложением, которое не будет включать обязательства по реформированию промышленной политики Китая или предполагаемые правительственные субсидии, что является требованием со стороны США.

Основные мировые фондовые индексы по итогам торгов 4 октября закрылись ростом:

Фондовый индекс	Значение по цене закрытия (Изменение)
S&P 500	2952,01 (+1,43%)
Dow Jones	26573,72 (+1,43%)
Nasdaq	7754,10 (+1,53%)
MSCI Emerging market (ETF)	40,97 (+0,52%)
MSCI World (ETF)	73,04 (+1,07%)
RTS	1307,01 (-0,51%)
MOEX	2692,55 (-0,44%)
Shanghai Composite	Нет торгов

Из корпоративных новостей, акции **AT&T Inc** выросли почти на 1%, после премьеры фильма «Джокер». По предварительным оценкам, Joker собрал \$ 93,5 млн в США и Канаде в первые выходные показа, став самым кассовым дебютом октября в истории. Еще \$ 140,5 млн по всему миру дали Warner Brothers ещё одну причину улыбнуться, доведя общую сумму сбора в первые выходные до 234 миллионов долларов во всем мире.

AT&T Inc. (T)

NYSE - Nasdaq Real Time Price. Currency in USD

★ Add to watchlist

37.51 +0.32 (+0.86%)

At close: October 4 4:03PM EDT

Buy

Sell

Summary

Company Outlook

Chart

Conversations

Statistics

Historical Data

Profile

Financials

Analysis

Options

Previous Close	37.19	Market Cap	273.275B
Open	37.22	Beta (3Y Monthly)	0.77
Bid	0.00 x 3200	PE Ratio (TTM)	15.82
Ask	0.00 x 1200	EPS (TTM)	2.37
Day's Range	37.13 - 37.52	Earnings Date	Oct 23, 2019
52 Week Range	26.80 - 38.75	Forward Dividend & Yield	2.04 (5.50%)
Volume	22,598,045	Ex-Dividend Date	2019-07-09
Avg. Volume	32,288,660	1y Target Est	36.36

Trade prices are not sourced from all markets



Источник Yahoo Finance

PayPal официально вышел из проекта **Facebook Libra**. Компания по-прежнему поддерживает миссию Libra, но «приняла решение отказаться от дальнейшего участия», говорится в заявлении.

PayPal Holdings, Inc. (PYPL)

NasdaqGS - NasdaqGS Real Time Price. Currency in USD

☆ Add to watchlist

102.79 +1.76 (+1.74%)

At close: October 4 4:00PM EDT

Buy

Sell

Summary

Company Outlook

Chart

Conversations

Statistics

Historical Data

Profile

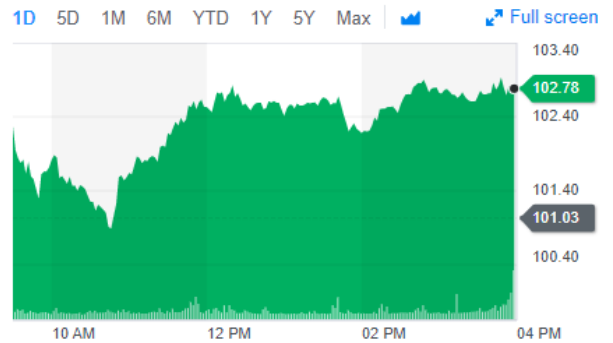
Financials **NEW**

Analysis

Options

Previous Close	101.03	Market Cap	119.394B
Open	101.84	Beta (3Y Monthly)	0.89
Bid	0.00 x 1200	PE Ratio (TTM)	48.99
Ask	0.00 x 800	EPS (TTM)	2.10
Day's Range	100.84 - 102.98	Earnings Date	Oct 16, 2019 - Oct 21, 2019
52 Week Range	74.66 - 121.48	Forward Dividend & Yield	N/A (N/A)
Volume	5,534,673	Ex-Dividend Date	N/A
Avg. Volume	6,807,465	1y Target Est	126.38

Trade prices are not sourced from all markets



Источник Yahoo Finance

Apple подтверждает CNBC, что она купила **iKinema**, британскую компанию с технологией захвата движения, которая превращает видео в анимационные персонажи. Компания не указала причину или цену.

Apple Inc. (AAPL)

NasdaqGS - NasdaqGS Real Time Price. Currency in USD

☆ Add to watchlist

227.01 +6.19 (+2.80%)

At close: October 4 4:00PM EDT

Buy

Sell

Summary

Company Outlook

Chart

Conversations

Statistics

Historical Data

Profile

Financials **NEW**

Analysis

Options

Previous Close	220.82	Market Cap	1.017T
Open	225.64	Beta (3Y Monthly)	1.10
Bid	0.00 x 800	PE Ratio (TTM)	19.28
Ask	0.00 x 1800	EPS (TTM)	11.78
Day's Range	223.89 - 227.49	Earnings Date	Oct 30, 2019
52 Week Range	142.00 - 228.22	Forward Dividend & Yield	3.08 (1.41%)
Volume	34,755,553	Ex-Dividend Date	2019-08-09
Avg. Volume	27,344,592	1y Target Est	227.47

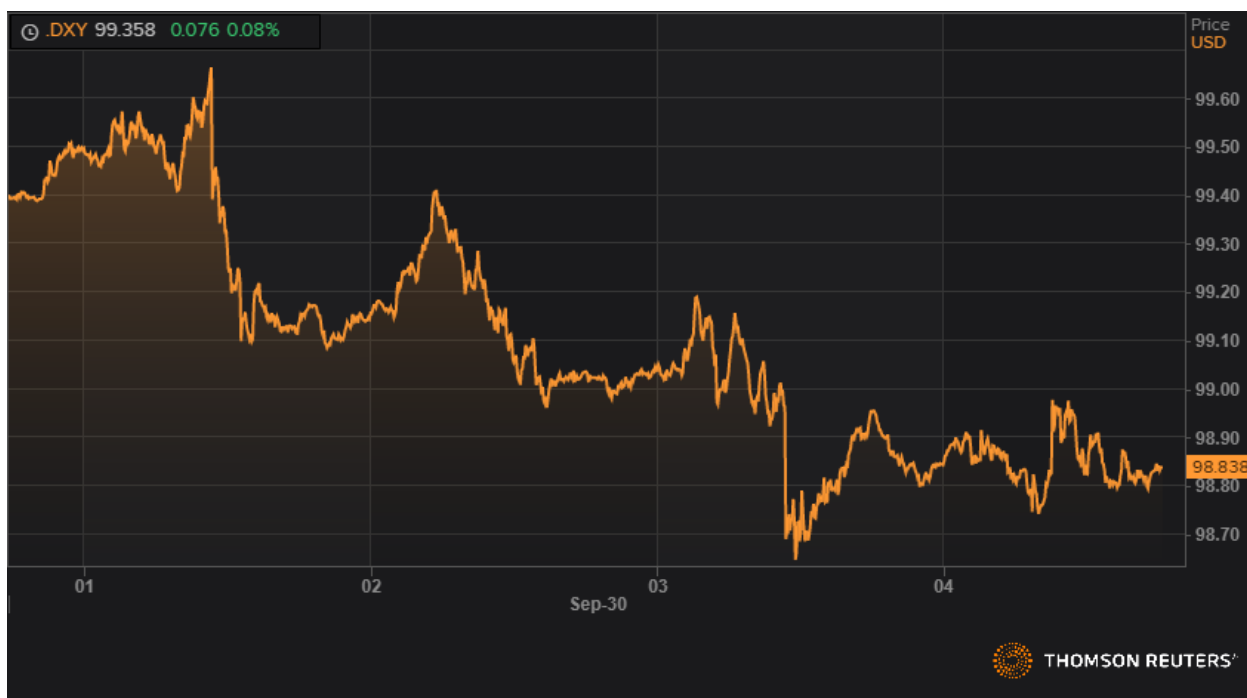
Trade prices are not sourced from all markets



Источник Yahoo Finance

Валютный рынок.

Более низкий, чем ожидалось, индекс ISM Services в США вызвал распродажу доллара. Индекс доллара снизился на 0,06%.



Динамика DXY. Источник Reuters

Пара EUR / USD выросла на 0,37 процента за последние пять торговых сессий и торговалась на уровне 1,0984 к концу недели. Снижение PMI в течение недели, рост неопределенности в Вашингтоне в преддверии торговых переговоров между США и Китаем и новые тарифы на европейские товары привели к снижению курса доллара по отношению к евро.



Динамика EURUSD. Источник Reuters

Товарные рынки

Опасения по поводу экономического роста продолжают оказывать давление на цены на нефть, хотя сейчас они торгуются около минимумов 2019 года, где цены неоднократно находили поддержку. Сейчас, когда настроения настолько хрупкие, нефть чувствительна к слабым данным, особенно данным из США.



Динамика фьючерса марки Brent. Источник Reuters

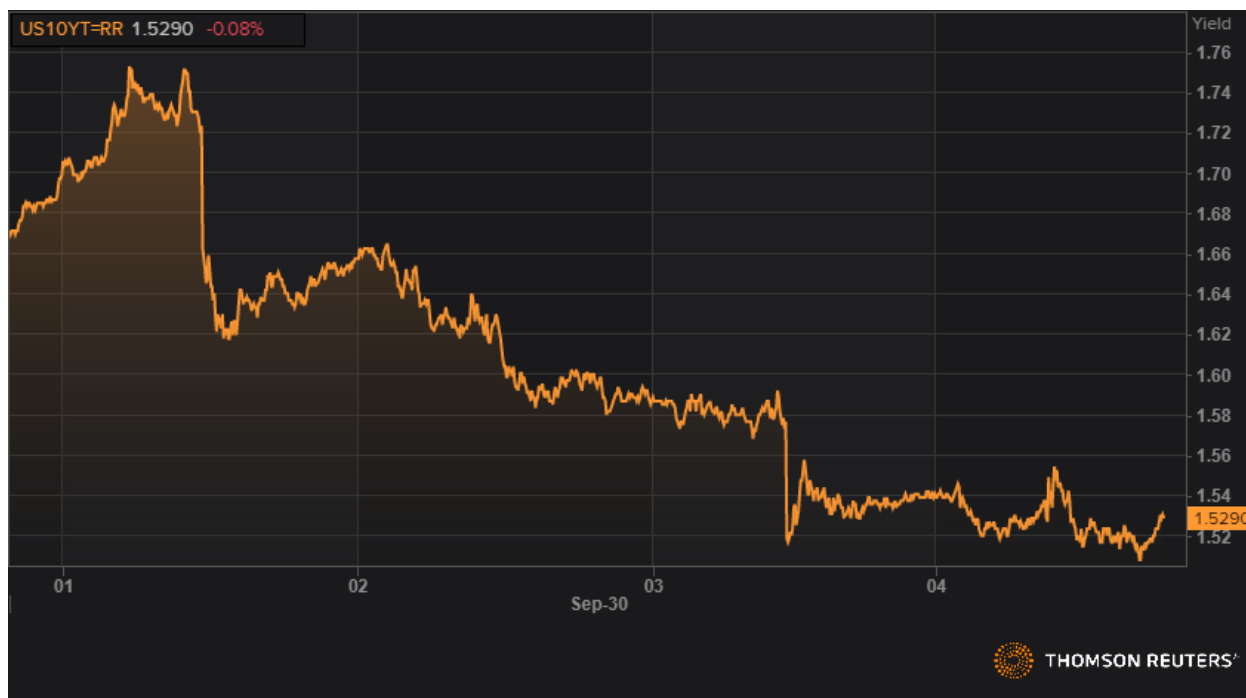


Динамика фьючерса марки WTI. Источник Reuters

Долговой рынок

Доходность казначейских облигаций США упала в пятницу после того, как сентябрьский отчет по рынку труда в США показал, что рынок труда ослабевает, но не такими темпами, которые позволили бы усилить опасения по поводу предстоящей рецессии.

Тем не менее, в течение недели доходность государственных облигаций снизилась после того, как ряд более слабых, чем ожидалось, данных сектора обрабатывающей промышленности и услуг вселил надежду на то, что центральный банк США снова снизит процентные ставки в октябре. Доходность 10-летних казначейских облигаций упала до 1,529%.



Динамика доходности 10-летних облигаций США. Источник Reuters

Прогноз. Оцениваем внешний фон как умеренно негативный.

Закрытое акционерное общество
“Белорусско-Швейцарский Банк
“БСБ Банк” (ЗАО “БСБ Банк”)
пр. Победителей, 23, корп. 4
220004, г. Минск

УНП 807000069, код 175
т./ф.: + 375 (17) 306-20-40,
GSM + 375 (29) 306-20-40, 560-69-33,
e-mail: info@bsb.by,
www.bsb.by

Закрытае акцыянернае таварыства
“Беларуска-Швейцарскі Банк
“БСБ Банк” (ЗАТ “БСБ Банк”)
пр. Пераможцаў, 23, корп. 4
220004, г. Мінск