

ОБЗОР МИРОВЫХ ФИНАНСОВЫХ РЫНКОВ ПО СОСТОЯНИЮ НА 08 ОКТЯБРЯ 2019г.

Новостной фон. Официальные представители Bloomberg News в воскресенье со ссылкой на людей, знакомых с ситуацией, заявили, что китайские чиновники неохотно хотят заключать широкое соглашение, когда встретятся с американскими коллегами в Вашингтоне в четверг и пятницу. В докладе говорится, что вице-премьер Лю Хэ прибудет на переговоры в Вашингтон с условиями сделки, которая не будет включать «обязательства по реформированию промышленной политики Китая» или «правительственные субсидии».

Акции восстановили утренние потери после того, как Ларри Кудлоу заявил репортерам возле Белого дома в понедельник утром, что США могут быть открыты для краткосрочной сделки, если существует план решения «структурных вопросов». Он также похвалил Китай за то, что в последнее время «он стал немного более активным», о чем свидетельствуют возросшие закупки американской сельскохозяйственной продукции.

Акции вновь изменили курс в последние часы торгов после сообщений о том, что министерство торговли Китая готово заключить сделку в областях, по которым США и Китай договорились, но не будет «вносить изменения в свои законы для защиты интеллектуальной собственности», согласно в Fox Business Network.

Очередные торговые переговоры также происходят на фоне новых столкновений между демонстрантами и правоохранительными органами Гонконга после того, как лидер Гонконга Кэрри Лэм подписала закон, запрещающий протестующим надевать маски, что подлило масла в огонь в выходные дни.

Президент Трамп объявил вчера, что он дал зеленый свет вторжению Турции в Северную Сирию, чтобы создать зону безопасности, ослабляя в этом процессе курдских повстанцев, которых США использовали для победы над ИГИЛ в Сирии. Неудивительно, что ярость разразилась как среди республиканцев, так и среди демократов. Это привело к тому, что президент написал в Твиттере, что, по своей великой и непревзойденной мудрости, он разрушит экономику Турции, если вторжение не будет следовать некоторым, пока еще неизвестным, правилам.

Основные мировые фондовые индексы по итогам торгов 7 октября закрылись падением:

Фондовый индекс	Значение по цене закрытия (Изменение)
S&P 500	2938,79 (-0,45%)
Dow Jones	26478,02 (-0,37%)
Nasdaq	7725,13 (-0,38%)
MSCI Emerging market (ETF)	40,63 (-0,88%)
MSCI World (ETF)	72,75 (-0,38%)
RTS	1320,25 (+0,66%)
MOEX	2719,22 (+0,99%)
Shanghai Composite	Нет торгов

Из корпоративных новостей, акции **Uber Technologies** подорожали на 2,4% после того, как аналитики Citigroup повысили свой рейтинг компании.

Uber Technologies, Inc. (UBER)

NYSE - NYSE Delayed Price. Currency in USD

☆ Add to watchlist

30.37 +0.70 (+2.36%)

At close: October 7 4:02PM EDT

30.48 +0.11 (0.36%)

Pre-Market: 4:17AM EDT

Buy

Sell

Summary

Company Outlook

Chart

Conversations

Statistics

Historical Data

Profile

Financials **NEW**

Analysis

Options

Previous Close	29.67	Market Cap	50.378B
Open	30.60	Beta (3Y Monthly)	N/A
Bid	0.00 x 800	PE Ratio (TTM)	N/A
Ask	0.00 x 3000	EPS (TTM)	-3.01
Day's Range	29.83 - 30.75	Earnings Date	N/A
52 Week Range	28.31 - 47.08	Forward Dividend & Yield	N/A (N/A)
Volume	10,075,396	Ex-Dividend Date	N/A
Avg. Volume	9,442,369	1y Target Est	49.59

Trade prices are not sourced from all markets



Источник Yahoo Finance

Акции **PG & E** продолжают расти после сообщений о том, что требования, связанные с лесными пожарами в северной Калифорнии в 2017-18 годах, будут ограничены на уровне 13,5 млрд долларов.

PG&E Corporation (PCG)

NYSE - NYSE Delayed Price. Currency in USD

☆ Add to watchlist

11.50 +0.63 (+5.80%)

At close: October 7 4:02PM EDT

Buy

Sell

Summary

Company Outlook

Chart

Conversations

Statistics

Historical Data

Profile

Financials **NEW**

Analysis

Options

Previous Close	10.87	Market Cap	5.71B
Open	11.00	Beta (3Y Monthly)	0.75
Bid	11.26 x 900	PE Ratio (TTM)	N/A
Ask	0.00 x 1000	EPS (TTM)	-16.69
Day's Range	10.90 - 12.29	Earnings Date	Nov 4, 2019 - Nov 8, 2019
52 Week Range	5.07 - 49.42	Forward Dividend & Yield	N/A (N/A)
Volume	15,238,734	Ex-Dividend Date	2017-09-28
Avg. Volume	9,063,886	1y Target Est	16.77

Trade prices are not sourced from all markets



Источник Yahoo Finance

Nvidia выросла на 1,3% после того, как аналитики RBC Capital повысили целевую цену производителя чипов до \$ 217 с \$ 190, поскольку анализ рынков указывает на положительные тенденции спроса на игровые полупроводниковые чипы компании.

NVIDIA Corporation (NVDA)

NasdaqGS - NasdaqGS Real Time Price. Currency in USD

☆ Add to watchlist

184.33 +2.36 (+1.30%) **182.50** -1.83 (-0.99%)

At close: October 7 4:00PM EDT

Pre-Market: 4:43AM EDT

Buy

Sell

Summary

Company Outlook

Chart

Conversations

Statistics

Historical Data

Profile

Financials

Analysis

Options

Previous Close	181.97	Market Cap	112.257B
Open	184.58	Beta (3Y Monthly)	2.44
Bid	0.00 x 1000	PE Ratio (TTM)	41.56
Ask	184.00 x 800	EPS (TTM)	4.43
Day's Range	184.23 - 188.33	Earnings Date	Nov 13, 2019 - Nov 18, 2019
52 Week Range	124.46 - 268.76	Forward Dividend & Yield	0.64 (0.37%)
Volume	12,207,839	Ex-Dividend Date	2019-08-28
Avg. Volume	9,352,840	1y Target Est	191.43

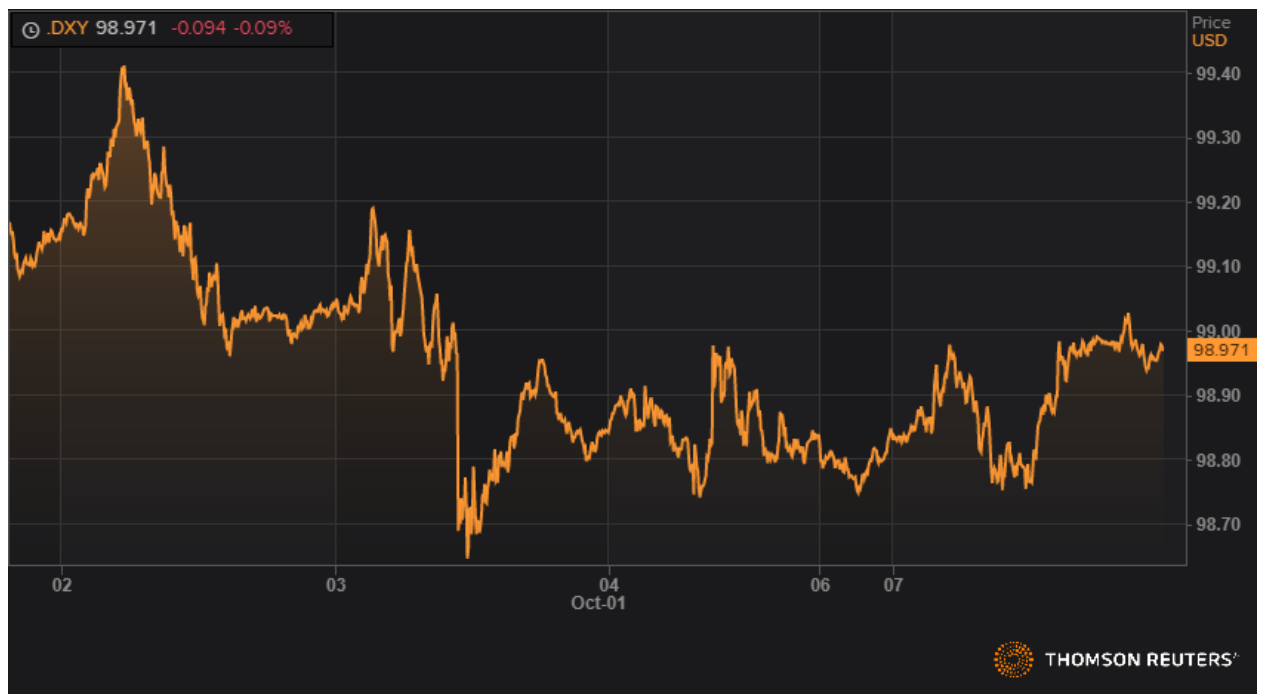
Trade prices are not sourced from all markets



Источник Yahoo Finance

Валютный рынок.

Валютные рынки остаются непоколебимыми к внутридневному шуму на фондовых рынках, предпочитая ждать большей ясности от торговых переговоров. Индекс доллара практически не изменился, увеличившись на 0,16% до 98,97.



Динамика DXY. Источник Reuters

Турецкая лира упала за вчерашний день более чем на 2%, после злобного твита Трампа о том, что он уничтожит турецкую экономику если Турция в ходе прибытия в Сирии не будет следовать каким-то правилам.

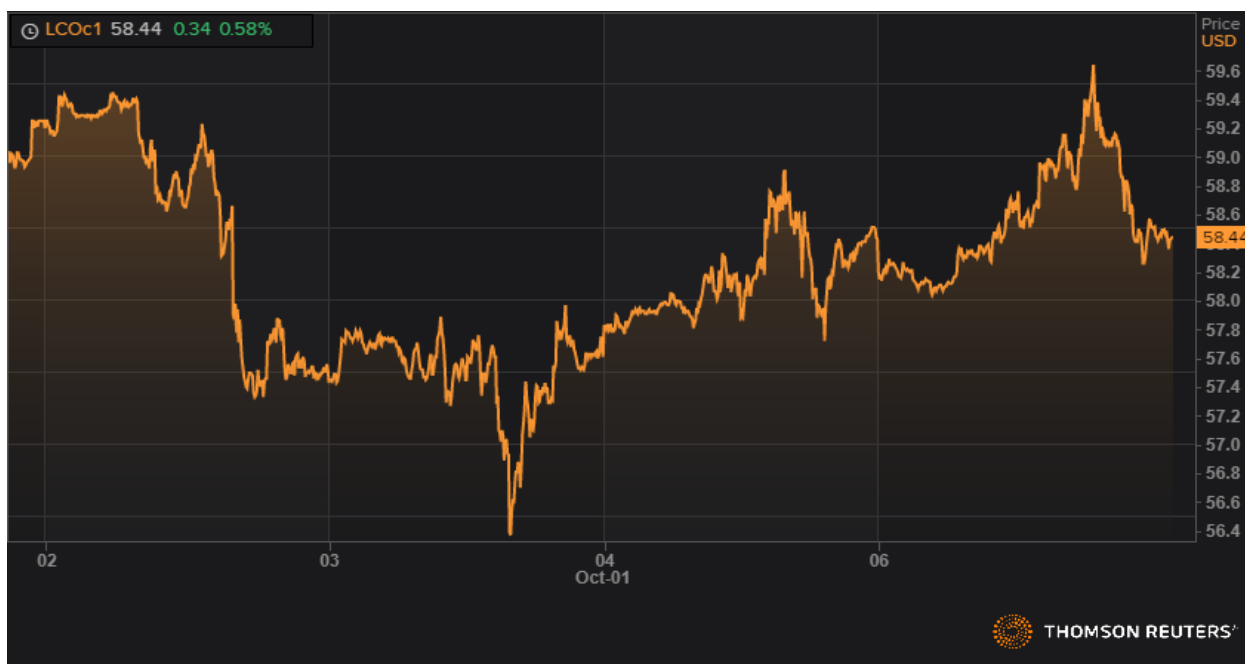


Динамика USDTRY. Источник Reuters

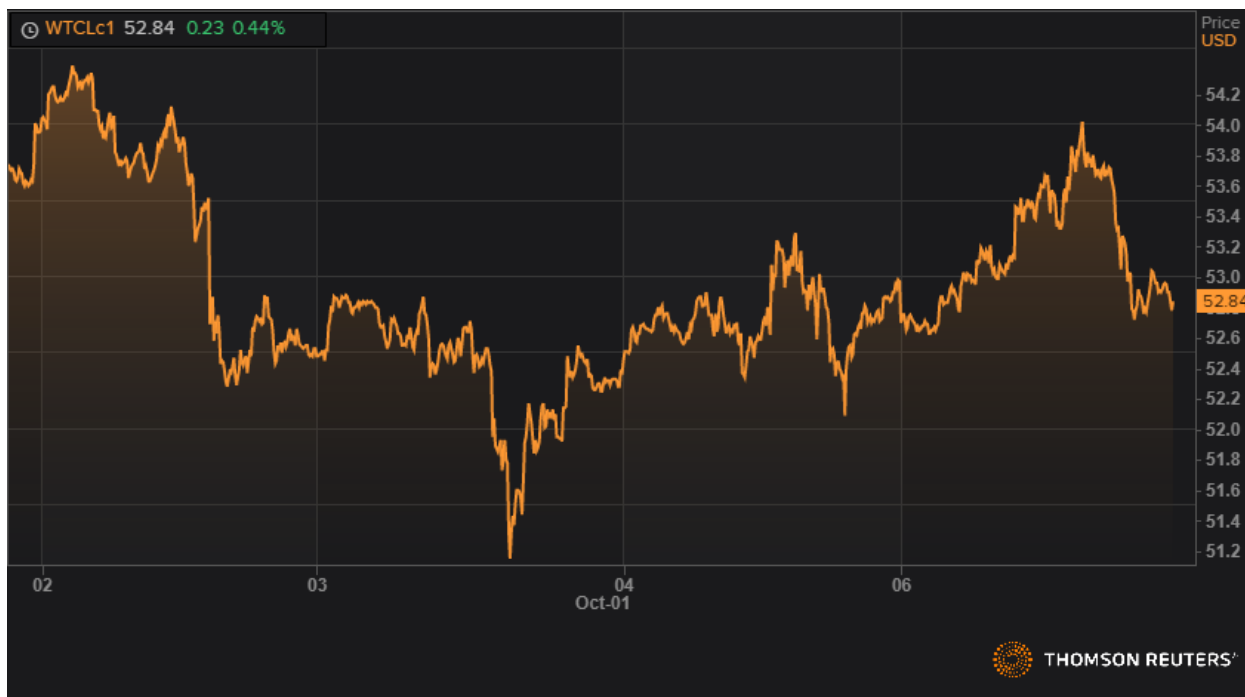
Региональные валюты будут зависеть от приливов и отливов последних торговых новостей на этой неделе.

Товарные рынки

Нефть марки Brent, и нефть WTI практически не изменились в течение понедельника. Опасения по поводу глобального роста со стороны Всемирного банка были компенсированы жестокими антиправительственными протестами в Ираке, являющимся членом ОПЕК. Нефть марки Brent закрылась на уровне 58,44 доллара за баррель, а цена на нефть марки WTI - 52,84 доллара за баррель.



Динамика фьючерса марки Brent. Источник Reuters



Динамика фьючерса марки WTI. Источник Reuters

Долговой рынок завершил торги первого дня новой недели, 07 октября, с небольшим ростом доходности основного бенчмарка – доходность 10-летних облигаций Казначейства США подросла на 3 б.п. до значений в 1,56%. Объяснить незначительный, но все-таки рост доходности, можно фактом того, что поступающая информация о том, удастся ли достичь на этой неделе договоренностей в торговом споре первых двух экономик мира, интерпретируется с позитивным оттенком. При этом стоит отметить, что в преддверии переговоров США расширили т.н. черный список технологических компаний из Китая за нарушение прав человека.



Доходность 10-летних облигаций Казначейства США Источник Bloomberg

Торги 8 октября начинаются на следующих значениях:

РЕГИОН	2 года	3 года	5 лет	7 лет	10 лет	15 лет	30 лет							
АМЕРИКА														
США	1,448	-1,4	1,396	-1,6	1,373	-1,8	1,459	-1,7	1,543	-1,5			2,035	-1,3
Канада	1,453	4,8	1,391	5,5	1,310	6,7	1,289	6,8	1,296	6,7			1,484	6,6
Бразилия (USD)	2,033	1,4					3,230	0,2	3,855	0,1			4,831	0,5
Мексика (USD)	2,110	2,1	2,163	6,9	2,633	3,8	3,090	4,2	3,244	4,5	3,606	0,0	4,080	1,0
ЕВРОПА														
Великобритания	0,317	-2,0	0,235	-2,3	0,222	-1,3	0,199	-1,7	0,427	-1,8	0,667	-1,1	0,934	-1,1
Франция	-0,715	-0,8	-0,742	-0,6	-0,651	-1,5	-0,480	-1,1	-0,246	-0,9	0,020	0,1	0,564	0,6
Германия	-0,792	-0,4	-0,847	-0,8	-0,801	-1,2	-0,759	-0,9	-0,584	-0,7	-0,441	-0,2	-0,061	0,7
Италия	-0,276	-0,8	-0,074	-0,2	0,245	-0,6	0,527	-0,8	0,843	-0,5	1,408	-0,2	1,960	0,2
Испания	-0,531	0,1	-0,498	0,1	-0,310	-0,5	-0,092	-0,6	0,124	-0,7	0,553	-0,3	1,027	0,4
Португалия	-0,642	0,3	-0,479	-0,4	-0,294	-1,5	-0,094	-1,6	0,107	-2,2	0,497	-1,6	1,038	-0,8
Швеция	-0,657	-0,2			-0,698	0,7			-0,345	0,4	-0,187	0,8		
Нидерланды	-0,779	-0,2	-0,814	-0,4	-0,729	-1,0	-0,625	-0,7	-0,440	-0,2	-0,326	-0,2	-0,059	1,1
Швейцария	-0,979	0,0	-0,986	-0,7	-0,965	0,1	-0,916	-0,6	-0,826	0,1	-0,614	0,8	-0,429	-0,2
Греция			0,331	0,9	0,659	0,1	1,051	-1,1	1,390	0,1	1,862	1,8		
АЗИЯ														
Япония	-0,331	1,1	-0,348	1,6	-0,367	1,7	-0,367	2,0	-0,214	2,0	0,015	1,9	0,364	1,5
Австралия	0,614	0,7	0,593	0,4	0,613	0,3	0,736	0,4	0,890	0,4	1,091	-0,4	1,462	0,0
Новая Зеландия	0,683	1,0			0,753	0,7	0,874	0,8	0,982	0,9	1,342	1,3		
Южная Корея	1,260	0,8	1,239	0,0	1,267	2,7			1,388	2,0			1,372	1,4
Китай	2,653	265,3	2,755	275,5	2,927	292,7	3,147	314,7	3,101	310,1	3,359	335,9	3,719	371,9

Для долгового рынка по-прежнему ключевым будет оставаться решение монетарных властей в области процентной политики: протоколы последнего заседания ФРС (17-18 сентября 2019 года) будут опубликованы 09 октября. Возможно, данный документ сможет закрепить уверенность в снижении ставки ФРС на каждом из оставшихся в этом году заседаниях (29-30 октября и 10-11 декабря). На данный же момент, по кривой доходности облигаций Казначейства США наблюдается снижение ставок по краткосрочному долгу, а значит и снижение вероятности инверсии кривой.



Кривая доходности облигаций Казначейства США (сравнение 08 октября-08сентября 2019 года)

Источник Bloomberg

Отметим, что долговые обязательства Германии с погашением через 10 лет, торгуются в диапазоне -0,60- -0,55%.



Доходность 10-летних облигаций Правительства Германии Источник Bloomberg

Из интересных событий долгового рынка отметим вчерашнее размещение на 350 миллионов евро с погашением в 2047 году облигаций правительством Австрии: доходность при размещении составила 0,271%.

Также отметим вчерашнее (07 октября) размещение субординированного долга Альфа-Банком. Новый долг размещен на срок 10,5 лет с колл-опционом 5,5 лет на сумму 400 миллионов долларов и доходностью в 5,95%.

В сегменте ОФЗ продолжает снижаться доходность: 10-летние ОФЗ завершили торги 07 октября с доходностью 6,88%. Ожидаем 25 октября очередное снижение ставки Центральным банком России.

Прогноз. Оцениваем внешний фон как **умеренно негативный**.

Закрытое акционерное общество
 “Белорусско-Швейцарский Банк
 “БСБ Банк” (ЗАО “БСБ Банк”)
 пр. Победителей, 23, корп. 4
 220004, г. Минск

УНП 807000069, код 175
 т./ф.: + 375 (17) 306-20-40,
 GSM + 375 (29) 306-20-40, 560-69-33,
 e-mail: info@bsb.by,
 www.bsb.by

Закрытае акцыянернае таварыства
 “Беларуска-Швейцарскі Банк
 “БСБ Банк” (ЗАТ “БСБ Банк”)
 пр. Пераможцаў, 23, корп. 4
 220004, г. Мінск