



ОБЗОР МИРОВЫХ ФИНАНСОВЫХ РЫНКОВ ПО СОСТОЯНИЮ НА 09 АВГУСТА 2019г.

Новостной фон. Рынки по-прежнему сосредоточены на ослаблении валюты в Китае, поскольку китайско-американские разногласия перешли в потенциальное валютное столкновение между крупнейшими экономиками мира. Однако опасения относительно худшего исхода были временно подавлены после того, как Народный банк Китая установил для юаня ставку на уровне 7,0039 против одного доллара США. НБК позволяет юаню колебаться на 2% выше или ниже этого уровня.

Ослабление юаня ниже 7 в понедельник, вызвало падение мировых рынков на фоне опасений, что это был первый шаг в валютной войне. Некоторые считают, что слабость юаня является тактикой Китая по борьбе с США.

Несмотря на отскок в четверг многие инвесторы все еще обеспокоены возможностью разворота рынка вниз. *«Вчерашние американские горки дают еще одно свидетельство того, что сильная волатильность вернулась на рынки, краткосрочные тренды в акциях и доходности казначейских облигаций начали немного стабилизироваться и для изменения обеих тенденций не потребуется сильных драйверов для повторного тестирования недавних минимумов»,* - пишет Марк Ньютон, технический аналитик Newton Advisors в исследовательской записке.

Уильям А. Дельвиш, инвестиционный стратег Baird, согласился с этим мнением. *«Опросы настроений показывают большой рост пессимизма инвесторов, хотя долгосрочные исследования все же показывают большие самоуспокоенности, чем страха. Низкая доходность облигаций и нервозность на фондовом рынке поддерживают силу золото»,* - сказал он.

Между тем, китайский экспорт вырос в июле на 3,3% по сравнению с предыдущим годом, ожидалось падение на 1%.

Основные мировые фондовые индексы 08 августа закрылись ростом. Индекс широкого рынка S&P 500 восстановился на 1,88%, промышленный индекс Dow Jones вырос на 1,43%, высокотехнологичный Nasdaq вырос на 2,24%. Индекс развивающихся рынков MSCI Emerging market поднялся на 1,23%, индекс глобального рынка MSCI World вырос на 1,58%. Российские индексы также выросли. Долларовый индекс РТС поднялся на 1,47%, рублевый индекс МосБиржи вырос на 0,81%. Shanghai Composite снизился на 0,71%. Европейские биржи 09 августа торгуются в красной зоне. Из корпоративных новостей, акции Lyft подорожали на 3% после того, как компания по сервису перевозок сообщила о более меньшем, чем ожидалось, убытке во втором квартале и повысила свой годовой прогноз выручки.

Lyft, Inc. (LYFT)

NasdaqGS - NasdaqGS Real Time Price. Currency in USD

[★ Add to watchlist](#)

62.10 **+1.81 (+3.00%)** **60.98** **-1.12 (-1.80%)**

At close: August 8 4:00PM EDT

Pre-Market: 4:39AM EDT

Buy

Sell

[Summary](#) [Chart](#) [Conversations](#) [Statistics](#) [Historical Data](#) [Profile](#) [Financials](#) [Analysis](#) [Options](#) [Holders](#) [Sustainability](#)

Previous Close	60.29	Market Cap	18.047B
Open	65.50	Beta (3Y Monthly)	N/A
Bid	60.98 x 1800	PE Ratio (TTM)	N/A
Ask	0.00 x 3000	EPS (TTM)	-7.60
Day's Range	61.50 - 65.91	Earnings Date	N/A
52 Week Range	47.17 - 88.60	Forward Dividend & Yield	N/A (N/A)
Volume	13,257,226	Ex-Dividend Date	N/A
Avg. Volume	3,949,790	1y Target Est	74.52



Trade prices are not sourced from all markets

Источник Yahoo Finance

Акции **Roku** выросли на 21% после того, как платформа потокового мультимедиа продемонстрировала убыток во втором квартале, меньший, чем ожидалось, поскольку число её пользователей превысило 30 миллионов.

Roku, Inc. (ROKU)

NasdaqGS - NasdaqGS Real Time Price. Currency in USD

[★ Add to watchlist](#)

122.03 **+21.06 (+20.86%)**

At close: August 8 4:00PM EDT

Buy

Sell

[Summary](#) [Chart](#) [Conversations](#) [Statistics](#) [Historical Data](#) [Profile](#) [Financials](#) [Analysis](#) [Options](#) [Holders](#) [Sustainability](#)

Previous Close	100.97	Market Cap	13.609B
Open	118.70	Beta (3Y Monthly)	N/A
Bid	120.05 x 1000	PE Ratio (TTM)	N/A
Ask	0.00 x 1200	EPS (TTM)	-0.20
Day's Range	117.56 - 123.45	Earnings Date	Nov 5, 2019 - Nov 11, 2019
52 Week Range	26.30 - 123.45	Forward Dividend & Yield	N/A (N/A)
Volume	27,655,457	Ex-Dividend Date	N/A
Avg. Volume	11,420,154	1y Target Est	110.13



Trade prices are not sourced from all markets

Источник Yahoo Finance

Акции **Symantec** подскочили на 12%, на фоне сообщений о том, что производитель микросхем **Broadcom** вел предварительные переговоры о покупке корпоративного бизнеса компании по кибербезопасности после того, как обе стороны прекратили переговоры о поглощении в прошлом месяце. Ожидается, что **Symantec** сообщит о прибыли в четверг после закрытия торгов.

Symantec Corporation (SYMC)

NasdaqGS - NasdaqGS Real Time Price. Currency in USD

☆ Add to watchlist

22.92 +2.51 (+12.30%) **23.18** +0.26 (1.13%)

At close: August 8 4:00PM EDT

Pre-Market: 4:07AM EDT

Buy

Sell

Summary Chart Conversations Statistics Historical Data Profile Financials Analysis Options Holders Sustainability

Previous Close	20.41	Market Cap	15.856B
Open	22.88	Beta (3Y Monthly)	1.43
Bid	23.13 x 27000	PE Ratio (TTM)	533.02
Ask	23.99 x 21500	EPS (TTM)	0.04
Day's Range	22.14 - 23.01	Earnings Date	Oct 30, 2019 - Nov 4, 2019
52 Week Range	17.43 - 26.07	Forward Dividend & Yield	0.30 (1.47%)
Volume	16,355,392	Ex-Dividend Date	2019-06-07
Avg. Volume	9,562,796	1y Target Est	21.07



Trade prices are not sourced from all markets

Источник Yahoo Finance

Акции **Viacom** подорожали на 3,7%, после того, как медиагигант объявил о большей прибыли во втором квартале, чем ожидалось.

Viacom Inc. (VIAB)

NasdaqGS - NasdaqGS Real Time Price. Currency in USD

☆ Add to watchlist

30.78 +1.11 (+3.74%)

At close: August 8 4:00PM EDT

Buy

Sell

Summary Chart Conversations Statistics Historical Data Profile Financials Analysis Options Holders Sustainability

Previous Close	29.67	Market Cap	12.787B
Open	30.45	Beta (3Y Monthly)	0.99
Bid	0.00 x 4000	PE Ratio (TTM)	7.69
Ask	0.00 x 1100	EPS (TTM)	4.00
Day's Range	30.36 - 31.28	Earnings Date	May 2, 2018 - May 7, 2018
52 Week Range	23.31 - 34.44	Forward Dividend & Yield	0.80 (2.73%)
Volume	5,584,979	Ex-Dividend Date	2019-09-13
Avg. Volume	3,725,715	1y Target Est	34.38



Trade prices are not sourced from all markets

Источник Yahoo Finance

Акции **Kraft Heinz** упали на 8,6%, до исторических минимумов после того, как компания в отчете с задержкой опубликовала более сильный, чем ожидалось, доход во втором квартале и сообщила об очередном единовременном списании – обесценении нематериальных активов на сумму около \$1,2 млрд. В результате чистая прибыль по стандарту GAAP оказалась на уровне \$449 млн против прогноза в \$920 млн.

The Kraft Heinz Company (KHC)

NasdaqGS - NasdaqGS Real Time Price. Currency in USD

★ Add to watchlist

28.22 -2.65 (-8.58%) **28.11** -0.11 (-0.39%)

At close: August 8 4:00PM EDT

Pre-Market: 5:03AM EDT

Buy

Sell

Summary Chart Conversations Statistics Historical Data Profile Financials Analysis Options Holders Sustainability

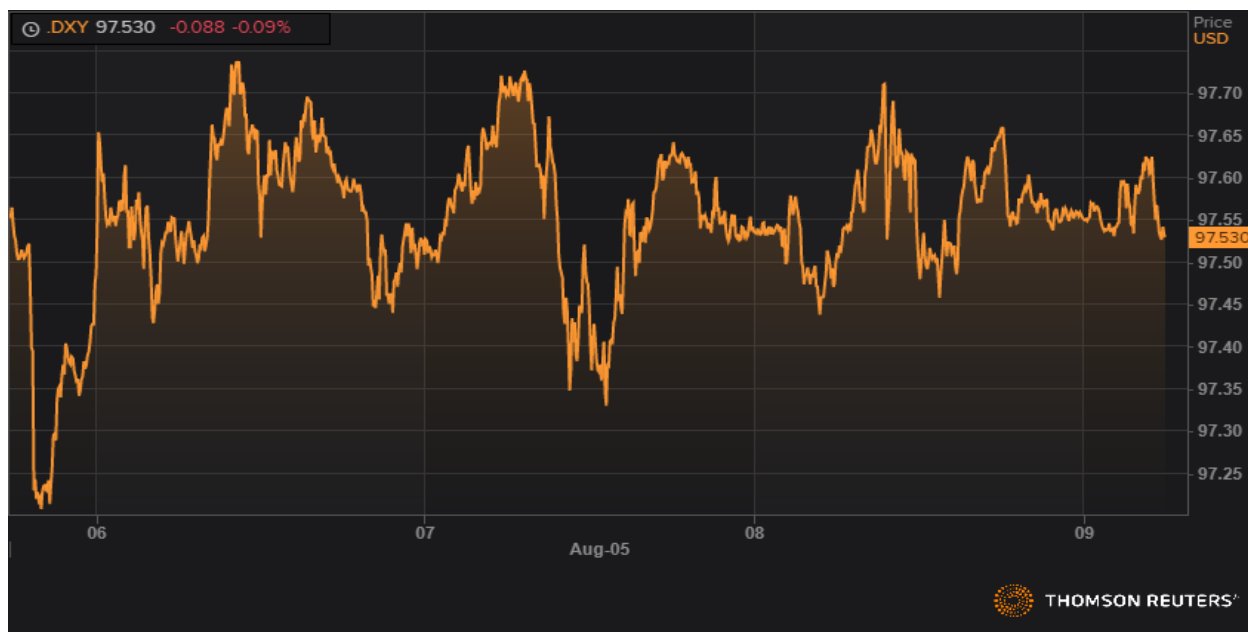
Previous Close	30.87	Market Cap	33.802B
Open	26.73	Beta (3Y Monthly)	1.12
Bid	27.95 x 1800	PE Ratio (TTM)	N/A
Ask	0.00 x 900	EPS (TTM)	-8.36
Day's Range	26.05 - 28.24	Earnings Date	Oct 30, 2019 - Nov 4, 2019
52 Week Range	26.05 - 61.68	Forward Dividend & Yield	1.60 (4.92%)
Volume	43,558,652	Ex-Dividend Date	2019-05-30
Avg. Volume	9,324,231	1y Target Est	32.45

Trade prices are not sourced from all markets



Источник Yahoo Finance

Валютный рынок. Доллар США в целом изменился незначительно, консолидируясь третий день подряд.



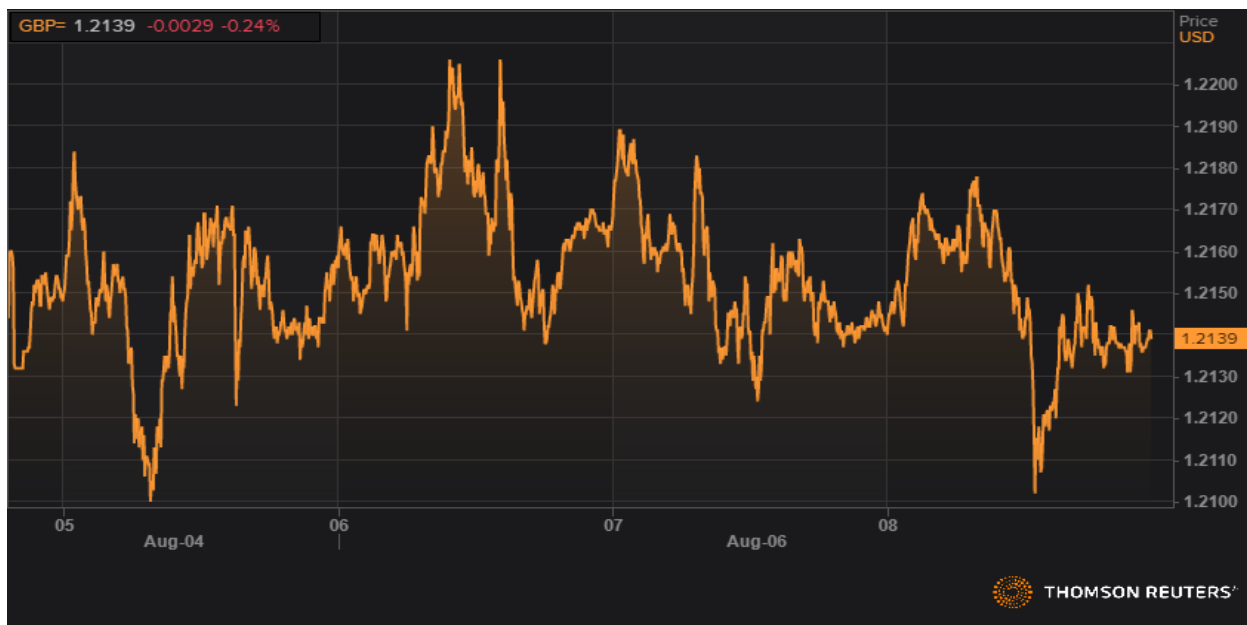
Динамика DXY. Источник Reuters

Доллар США упал по отношению к канадскому доллару, снизился на 0,4% до 1,3230, что стало его самым большим однодневным снижением с середины июля.



Динамика USDCAD. Источник Reuters

Британский фунт остался около 2-летних минимумов против доллара на отметке 1,214



Динамика GBPUSD. Источник Reuters

Товарные рынки

Цены на нефть немного восстановились, нефть марки Brent поднялась на 2,05%, отскочив от 7-месячных минимумов.

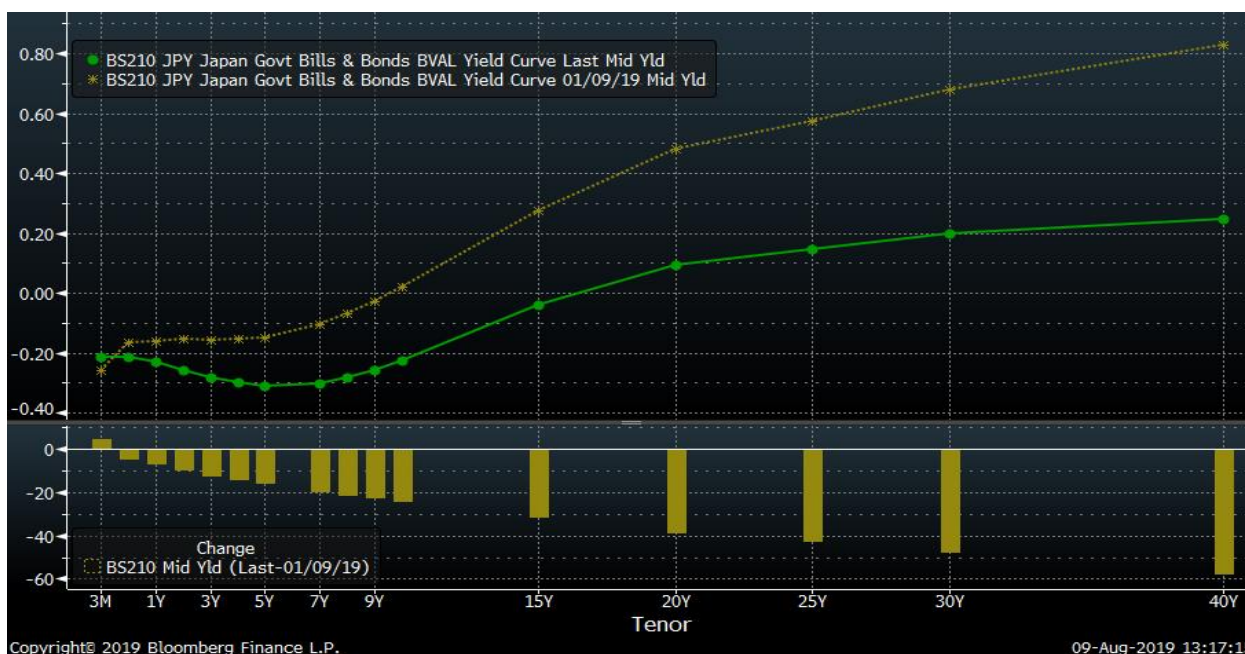


Динамика фьючерса марки Brent. Источник Reuters

Долговой рынок, если говорить о его динамике 08 августа, одной строкой характеризуется следующей динамикой:

- доходность 2-летних облигаций Казначейства США выросла почти на 2,5 б.п.: с 1,5888% до 1,61488
- доходность 10-летних облигаций Казначейства США при закрытии составила 1,71% - снижение примерно на 2 б.п. по итогам дня
- на проведенном вчера аукционе 30-летние облигации Казначейства США были размещены с доходность 2,335% (предыдущий аукцион завершился со ставкой 2,644%)
- продолжилось расширение спреда между 10-летними бумагами Италии и Германии: за вчерашний день спред расширился на 28 б.п. и теперь разница в доходности долгов составляет 2,377 п.п.
- облигации правительства Германии выросли в цене, потеряв по доходности 2 б.п. и закрывшись на уровне -0,58%

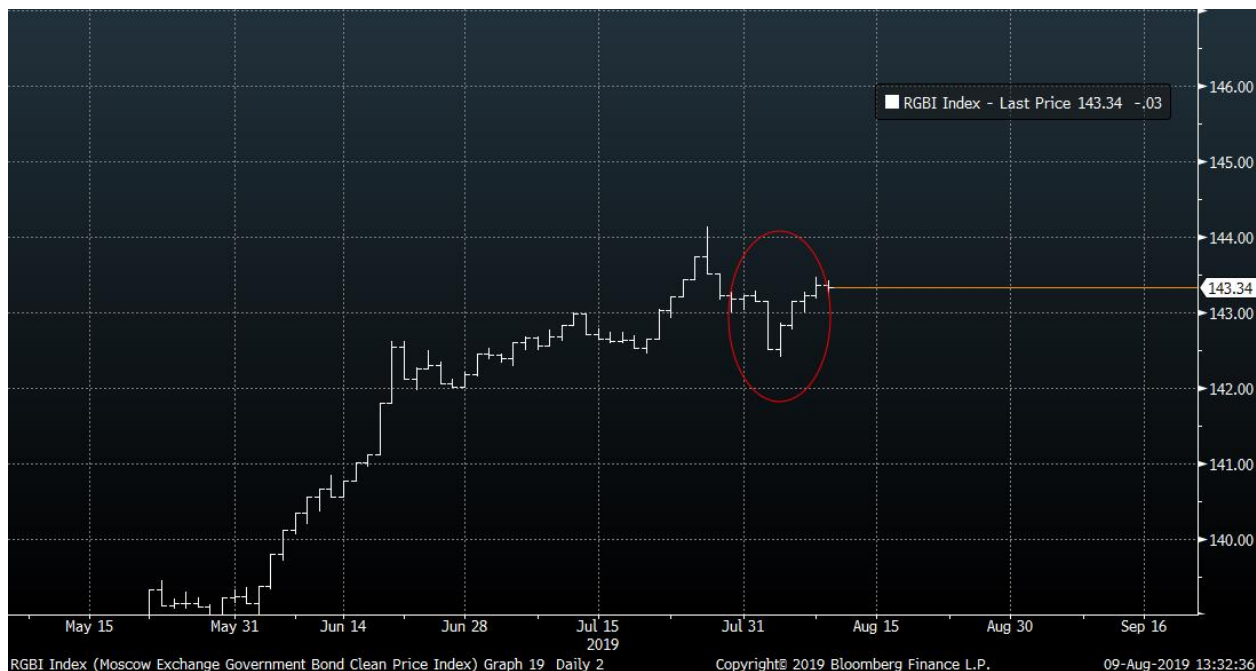
Отметим, что вчера Центральный Банк Японии проводил интервенции на рынке госдолга по трем временным диапазонам для целей сглаживания («уплощения») кривой доходности.



Сравнение кривой доходности облигаций правительства Японии по состоянию на 09.08.2019 и начало года (верхняя кривая) Источник Bloomberg

Отметим также и рост в сегменте суверенных еврооблигаций России и Беларуси: в среднем за день бумаги правительств прибавили в цене 0,3-0,5 п.п. Исключение – длинный выпуск России с погашением в 2047 году – снижение цены на 0,3 п.п., а также очень ровная – почти без изменений – динамика в среднесрочных облигациях России.

В опубликованном вчера докладе Центрального банка России по рискам на финансовых рынках отмечается, что доля нерезидентов на 06 августа (по данным НРД) в ОФЗ сократилась до 29,2%. Но важно отметить, что произошло это в основном из-за единовременного прироста объема размещенных ОФЗ в рамках поддержки структуры ВЭБ. Обратим внимание, что рост цен (снижение доходности) в сегменте ОФЗ продолжается четвертую сессию подряд, что отражается соответствующим индексом (RGBI).



Динамика индекса RGBI (индекс государственных облигаций РФ) Источник Bloomberg

Прогноз. Оцениваем внешний фон как умеренно негативный.

Закрытое акционерное общество
“Белорусско-Швейцарский Банк
“БСБ Банк” (ЗАО “БСБ Банк”)
пр. Победителей, 23, корп. 4
220004, г. Минск

УНП 807000069, код 175
т./ф.: + 375 (17) 306-20-40,
GSM + 375 (29) 306-20-40, 560-69-33,
e-mail: info@bsb.by,
www.bsb.by

Закрытае акцыянернае таварыства
“Беларуска-Швейцарскі Банк
“БСБ Банк” (ЗАТ “БСБ Банк”)
пр. Пераможцаў, 23, корп. 4
220004, г. Мінск