



## ОБЗОР МИРОВЫХ ФИНАНСОВЫХ РЫНКОВ ПО СОСТОЯНИЮ НА 10 ОКТЯБРЯ 2019г.

### Новостной фон.

Фондовые индексы закрылись ростом в среду, поскольку инвесторы надеялись на ослабление торговой напряженности между США и Китаем, а торговые переговоры на высоком уровне должны начаться сегодня.

Инвесторы также сосредоточились на протоколах с последнего заседания Федеральной резервной системы, поскольку в последние недели ожидания дальнейшего снижения ставок возросли.

Фондовые рынки были подкреплены сообщениями, которые вселяли некоторый оптимизм в отношении возможности хотя бы частичной торговой сделки между США и Китаем.

В сообщении Bloomberg News указывалось, что Китай был открыт для промежуточной сделки с США, в то время в Financial Times указывалось, что Китай предложил увеличить на 50% закупки сельскохозяйственной продукции у американских фермеров.

Сообщения поступили после того, как Государственный департамент США во вторник объявил об ограничении виз для должностных лиц правительства Китая и Коммунистической партии, которые, как считается, причастны к нарушению прав человека в Синьцзяне, Китай. Это объявление было сделано после того, как США занесли в черный список около 28 организаций за те же предполагаемые нарушения, что побудило Пекин, по сообщениям, рассмотреть возможность введения своих собственных визовых ограничений для граждан США, сообщает Reuters.

Ввозные пошлины на китайские товары на 250 миллиардов долларов США должны быть повышены до 30% с 25% 15 октября.

Фондовые индексы немного сократили свои результаты в последние минуты торгов после отчета Reuters, в котором говорилось, что «Пекин снизил ожидания значительного прогресса» по итогам торговых переговоров на этой неделе со ссылкой на правительственных чиновников и китайских инвесторов.

Обеспокоенность по поводу вопросов международной торговли оказывает давление на рынок, и во вторник акции снизились даже после того, как председатель Федеральной резервной системы Джером Пауэлл заявил, что центральный банк считает, что текущий экономический рост может быть устойчивым, и что ФРС намерена расширить свой баланс путем покупки краткосрочного государственного долга США в обмен на банковские резервы в попытке ослабить недавний стресс на рынке однодневного кредитования между банками.

Протокол заседания Федерального комитета по открытым рынкам, который был опубликован в среду 17-18 сентября, показал, что чиновники ФРС стали несколько более обеспокоены состоянием экономики США, а некоторые чиновники ФРС утверждают, что шансы на рецессию в США «заметно возросли в последние месяцы».

## Основные мировые фондовые индексы по итогам торгов 9 октября закрылись ростом:

Фондовый индекс	Значение по цене закрытия (Изменение)
S&P 500	2919,40 (+0,90%)
Dow Jones	26346,01 (+0,69%)
Nasdaq	7690,53 (+1,12%)
MSCI Emerging market (ETF)	40,65 (+0,79%)
MSCI World (ETF)	72,41 (+0,86%)
RTS	1306,39 (+0,85%)
MOEX	2713,02 (+0,19%)
Shanghai Composite	2947,71 (+0,78%)

Из корпоративных новостей, корпорация **Apple** была обвинена в пособничестве протестующим Гонконга через приложение, которое якобы позволяет отслеживать местонахождения местных правоохранительных органов

### Apple Inc. (AAPL)

NasdaqGS - NasdaqGS Real Time Price. Currency in USD

☆ Add to watchlist

**227.03** +2.63 (+1.17%)

At close: October 9 4:00PM EDT

Buy

Sell

Summary

Company Outlook

Chart

Conversations

Statistics

Historical Data

Profile

Financials **NEW**

Analysis

Options

Previous Close	224.40	Market Cap	1.026T
Open	227.03	Beta (3Y Monthly)	1.10
Bid	0.00 x 1100	PE Ratio (TTM)	19.28
Ask	0.00 x 900	EPS (TTM)	11.78
Day's Range	225.64 - 227.79	Earnings Date	Oct 30, 2019
52 Week Range	142.00 - 229.93	Forward Dividend & Yield	3.08 (1.37%)
Volume	18,437,214	Ex-Dividend Date	2019-08-09
Avg. Volume	27,517,484	1y Target Est	228.49

Trade prices are not sourced from all markets



Источник Yahoo Finance

**Johnson & Johnson** упал на 2% после того, как присяжные в Пенсильвании вынесли приговор гиганту потребительского здравоохранения выплатить 8 млрд долл. США в качестве компенсации, связанной с побочными эффектами его антипсихотического препарата Риспердал. Согласно последним документам 10-Q, поданным в SEC, компания сталкивается с более чем 13 000 судебных исков.

## Johnson & Johnson (JNJ)

NYSE - NYSE Delayed Price. Currency in USD

☆ Add to watchlist

**129.22** -2.62 (-1.99%)

At close: October 9 4:01PM EDT

Buy

Sell

Summary

Company Outlook

Chart

Conversations

Statistics

Historical Data

Profile

Financials **NEW**

Analysis

Options

Previous Close	131.84	Market Cap	341.034B
Open	131.14	Beta (3Y Monthly)	0.73
Bid	0.00 x 800	PE Ratio (TTM)	21.46
Ask	129.24 x 900	EPS (TTM)	6.02
Day's Range	128.52 - 131.25	Earnings Date	Oct 15, 2019
52 Week Range	121.00 - 148.99	Forward Dividend & Yield	3.80 (2.94%)
Volume	7,647,507	Ex-Dividend Date	2019-08-26
Avg. Volume	7,444,423	1y Target Est	149.35

Trade prices are not sourced from all markets



Источник Yahoo Finance

**Google** начал тестовую версию 5G-версии своего смартфона Pixel. Этот шаг может превзойти **Apple** и пробить новый сетевой стандарт. Согласно отчету, компания может анонсировать телефон на мероприятии, посвященном запуску 15 октября. В сообщении отмечается, что два новых телефона Pixel 4 будут запущены в массовое производство и будут готовы к отправке после презентации, и в настоящее время проводятся тестовые сборки версии 5G.

## Alphabet Inc. (GOOG)

NasdaqGS - NasdaqGS Real Time Price. Currency in USD

☆ Add to watchlist

**1,202.31** +13.18 (+1.11%)

At close: October 9 4:00PM EDT

Buy

Sell

Summary

Company Outlook

Chart

Conversations

Statistics

Historical Data

Profile

Financials **NEW**

Analysis

Options

Previous Close	1,189.13	Market Cap	834.029B
Open	1,199.35	Beta (3Y Monthly)	0.94
Bid	0.00 x 1100	PE Ratio (TTM)	24.27
Ask	0.00 x 800	EPS (TTM)	49.53
Day's Range	1,197.63 - 1,208.24	Earnings Date	N/A
52 Week Range	970.11 - 1,289.27	Forward Dividend & Yield	N/A (N/A)
Volume	773,829	Ex-Dividend Date	N/A
Avg. Volume	1,386,570	1y Target Est	1,427.52

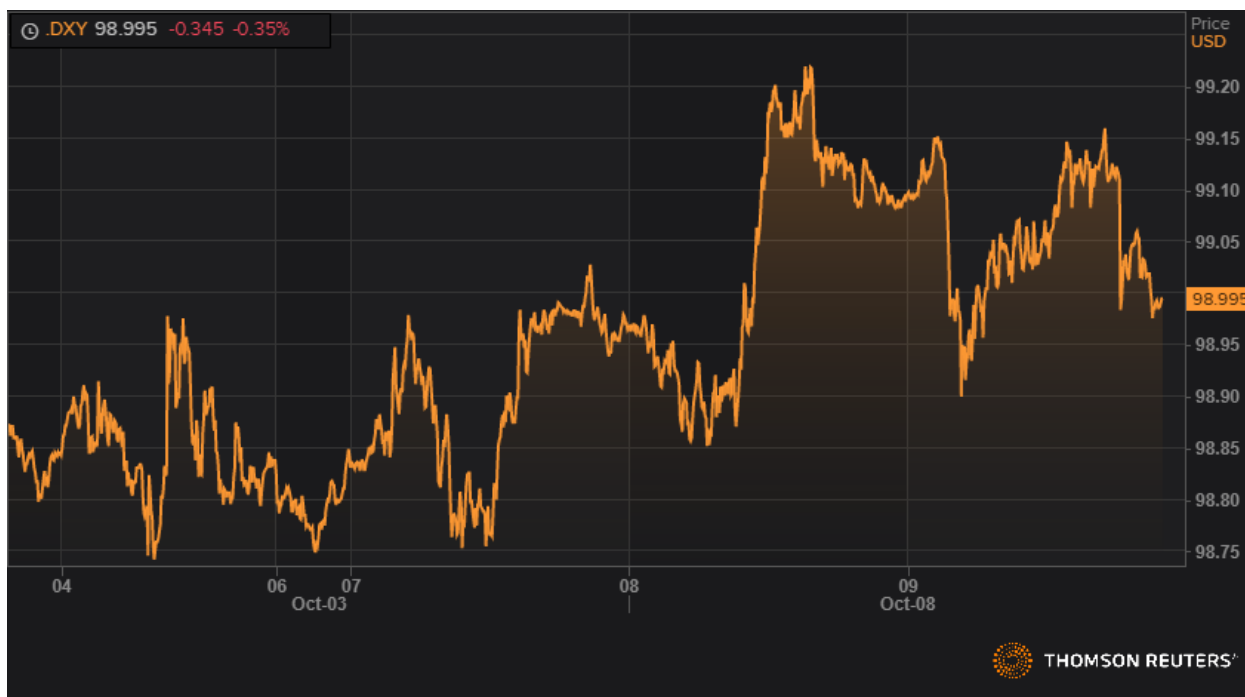
Trade prices are not sourced from all markets



Источник Yahoo Finance

## Валютный рынок

Доллар США практически не изменился за среду, в преддверии переговоров на высоком уровне между США и Китаем.



Динамика DXY. Источник Reuters

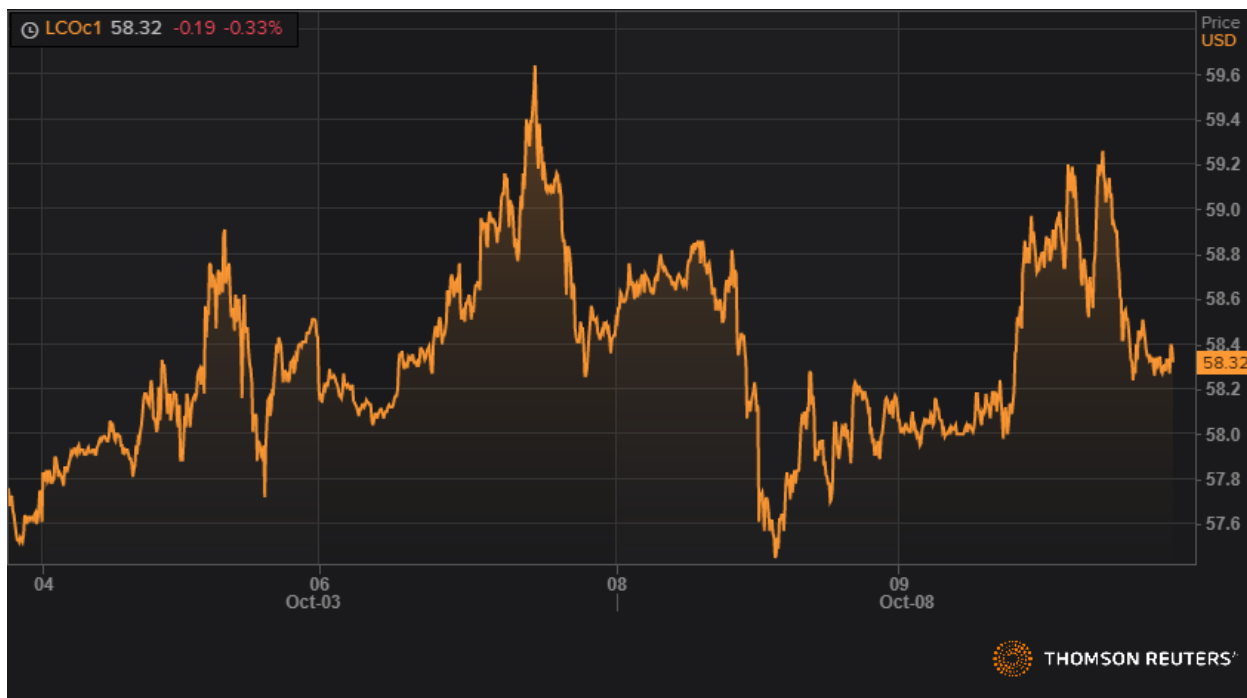
Турецкая лира упала после того, как президент Турции Эрдоган заявил, что началась военная операция, направленная против курдских боевиков на северо-востоке Сирии



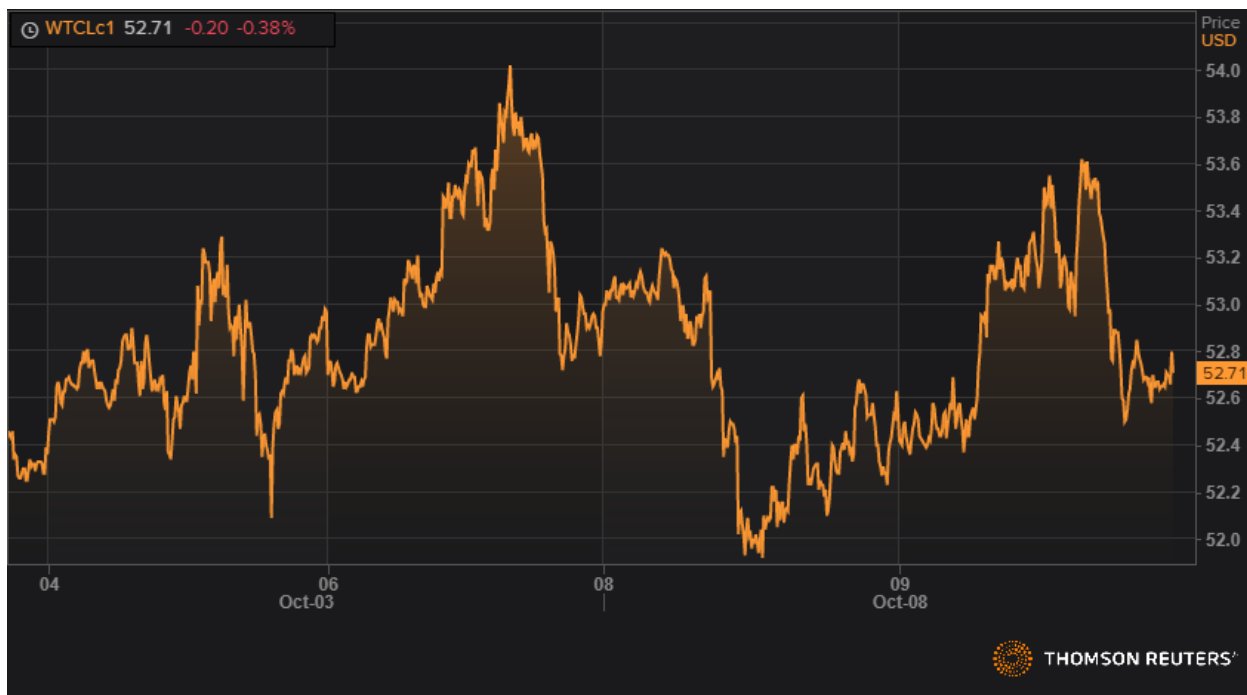
Динамика USDTRY. Источник Reuters

## Товарные рынки

Цены на нефть подскочили, когда Турция начала наступление в Сирии, которое могло нарушить добычу нефти в регионе и в надежде на прогресс в прекращении американо-китайской торговой войны, но наращивание запасов сырой нефти в США ограничивало позитив. Также росту цен способствовали сообщения о напряженности в Эквадоре, поскольку министр энергетики Эквадора заявил, что добыча нефти снизилась на 232 тыс. Баррелей в сутки из-за беспорядков. Нефть марки Brent выросла на 0,14% до 58,32 долл за баррель, в то время как WTI снизилась на 0,08% до 52,71 долл за баррель.



Динамика фьючерса марки Brent. Источник Reuters



Динамика фьючерса марки WTI. Источник Reuters

Долговой рынок завершил торги среды, 09 октября, небольшим ростом доходности почти по всей кривой облигаций Казначейства США – в среднем на 5 б.п. Торги по 10-летним облигаций завершились на значениях в 1,58%. Долговой рынок продолжает «впитывать» всю поступающую информацию о стартующего сегодня 13-го раунда торговых переговоров первых двух экономик мира.



Динамика доходности 10-летних облигаций Казначейства США Источник Bloomberg

Почти без изменений – незначительным ростом цены/падением доходности - закончились вчера торги в сегменте **коротких** долларовых суверенных еврооблигаций России и - незначительным падением цены/ростом доходности - закончились торги в **среднесрочных и длинных** суверенных долларовых еврооблигациях России:

Дата погашения	Модифицированная дюрация	Купон	Средняя доходность к погашению	Цена открытия 09 октября	Цена закрытия 09 октября
29.04.2020	0,52	5,0000	1,9449	101,6080	101,6870
04.04.2022	2,34	4,5000	2,2156	105,5040	105,5610
16.09.2023	3,58	4,8750	2,3959	109,3850	109,2900
27.05.2026	5,62	4,7500	3,2002	109,3650	109,2180
23.06.2027	6,49	4,2500	3,3004	106,5410	106,4820
24.06.2028	6,03	12,7500	3,4284	169,8500	169,6930
21.03.2029	7,74	4,3750	3,4618	107,4680	107,4560
31.03.2030	2,97	7,5000	2,8609	114,1150	114,0080
28.03.2035	10,95	5,1000	3,9360	113,6910	113,5610
04.04.2042	13,70	5,6250	4,0409	123,5150	123,3650
16.09.2043	14,05	5,8750	4,0760	127,6740	127,5220
23.06.2047	15,44	5,2500	4,0960	119,4900	119,3200

**Прогноз.** Оцениваем внешний фон как умеренно негативный.

Закрытое акционерное общество  
 “Белорусско-Швейцарский Банк  
 “БСБ Банк” (ЗАО “БСБ Банк”)  
 пр. Победителей, 23, корп. 4  
 220004, г. Минск

УНП 807000069, код 175  
 т./ф.: + 375 (17) 306-20-40,  
 GSM + 375 (29) 306-20-40, 560-69-33,  
 e-mail: info@bsb.by,  
 www.bsb.by

Закрытае акцыянернае таварыства  
 “Беларуска-Швейцарскі Банк  
 “БСБ Банк” (ЗАТ “БСБ Банк”)  
 пр. Пераможцаў, 23, корп. 4  
 220004, г. Мінск