

## ОБЗОР МИРОВЫХ ФИНАНСОВЫХ РЫНКОВ ПО СОСТОЯНИЮ НА 10 ДЕКАБРЯ 2019г.

### Новостной фон.

Мировые фондовые индексы в понедельник завершили торги снижением, поскольку инвесторы пристально следили за торговыми переговорами в преддверии воскресного крайнего срока ввода тарифов и обновлений политики глобальных центральных банков.

Федеральная резервная система соберется во вторник и среду для своей заключительной сессии года. Кристина Лагард будет председательствовать на своей первой встрече в качестве президента Европейского центрального банка в четверг. В тот же день избиратели в Британии отправятся на избирательные с целью создания правительства большинства, которое сможет разблокировать нынешний тупик в стране, связанный с Brexit. В пятницу центральный банк России вынесет свое решение о ставке и прокомментирует дальнейшую монетарную политику.

Кроме того, демократы Палаты представителей будут голосовать по статьям импичмента против президента Дональда Трампа на этой неделе.

Каждое из этих событий может вернуть высокую волатильность на рынки, также на этой неделе крайний срок ввода американских тарифов на китайский импорт 15 декабря, которые будут включать около 160 миллиардов долларов на потребительские товары, такие как игрушки и мобильные телефоны, если США и Китай не придут к промежуточному соглашению.

**Основные мировые фондовые индексы** по итогам торгов 9 декабря закрылись снижением:

Фондовый индекс	Значение по цене закрытия (Изменение)
S&P 500	3135,96 (-0,32%)
Dow Jones	27909,60 (-0,38%)
Nasdaq	8362,74 (-0,42%)
MSCI Emerging market (ETF)	42,90 (-0,39%)
MSCI World (ETF)	77,62 (-0,32%)
RTS	1448,34 (+0,58%)
MOEX	2945,03 (+0,56%)
Shanghai Composite	2916,60 (+0,07%)

Из корпоративных новостей, **Merck** приобретет специалиста в области онкологии **ArQule** в рамках сделки стоимостью 2,7 миллиарда долларов США. **Merck** немного снизился, в то время как **ArQule** подскочил почти на 104% до \$ 19,70

## Merck & Co., Inc. (MRK)

NYSE - NYSE Delayed Price. Currency in USD

☆ Add to watchlist

**88.72** -0.13 (-0.15%)

At close: 4:02PM EST

Buy

Sell

Summary

Company Outlook

Chart

Conversations

Statistics

Historical Data

Profile

Financials

Analysis

Options

Previous Close	88.85	Market Cap	226B
Open	88.90	Beta (3Y Monthly)	0.53
Bid	0.00 x 1800	PE Ratio (TTM)	24.79
Ask	0.00 x 1000	EPS (TTM)	3.58
Day's Range	88.20 - 89.00	Earnings Date	Feb 5, 2020
52 Week Range	70.89 - 89.24	Forward Dividend & Yield	2.44 (2.75%)
Volume	5735126	Ex-Dividend Date	2019-12-13
Avg. Volume	8,305,596	1y Target Est	97.56



Источник Yahoo Finance

## ArQule, Inc. (ARQL)

NasdaqGM - NasdaqGM Real Time Price. Currency in USD

☆ Add to watchlist

**19.70** +10.04 (+103.88%)

At close: 4:00PM EST

Buy

Sell

Summary

Company Outlook

Chart

Conversations

Statistics

Historical Data

Profile

Financials

Analysis

Options

Previous Close	9.66	Market Cap	2.379B
Open	19.62	Beta (3Y Monthly)	2.20
Bid	0.00 x 1000	PE Ratio (TTM)	N/A
Ask	0.00 x 29200	EPS (TTM)	-0.34
Day's Range	19.58 - 19.73	Earnings Date	Mar 5, 2020 - Mar 9, 2020
52 Week Range	2.23 - 19.73	Forward Dividend & Yield	N/A (N/A)
Volume	70,911,389	Ex-Dividend Date	N/A
Avg. Volume	2,302,350	1y Target Est	13.73



Источник Yahoo Finance

**Bristol-Myers** выросли на 2,3% в понедельник до 61,31 долл. США после того, как компания заявила, что новую технологию лечения рака, которую она приобрела благодаря поглощению **Celgene** за 74 млрд долл., дала солидные результаты в ходе ранних клинических испытаний.

## Bristol-Myers Squibb Company (BMY)

NYSE - NYSE Delayed Price. Currency in USD

☆ Add to watchlist

**61.28** +1.33 (+2.22%)

At close: 4:00PM EST

Buy

Sell

Summary

Company Outlook

Chart

Conversations

Statistics

Historical Data

Profile

Financials

Analysis

Options

Previous Close	59.95	Market Cap	143.652B
Open	60.59	Beta (3Y Monthly)	0.68
Bid	0.00 x 1300	PE Ratio (TTM)	17.71
Ask	0.00 x 3000	EPS (TTM)	3.46
Day's Range	60.40 - 61.58	Earnings Date	Jan 22, 2020 - Jan 27, 2020
52 Week Range	42.48 - 61.58	Forward Dividend & Yield	1.80 (3.00%)
Volume	13,964,629	Ex-Dividend Date	2020-01-02
Avg. Volume	16,285,007	1y Target Est	64.70



Источник Yahoo Finance

**Amazon** подал официальную жалобу в Федеральный суд США в Вашингтоне, утверждая, что президент Трамп оказал «ненадлежащее давление» во время процесса торгов по контракту JEDI в Пентагоне, который был присужден **Microsoft**.

## Amazon.com, Inc. (AMZN)

NasdaqGS - NasdaqGS Real Time Price. Currency in USD

☆ Add to watchlist

**1,749.51** -2.09 (-0.12%)

At close: 4:00PM EST

Buy

Sell

Summary

Company Outlook

Chart

Conversations

Statistics

Historical Data

Profile

Financials

Analysis

Options

Previous Close	1,751.60	Market Cap	867.402B
Open	1,750.66	Beta (3Y Monthly)	1.52
Bid	0.00 x 2900	PE Ratio (TTM)	77.52
Ask	0.00 x 800	EPS (TTM)	22.57
Day's Range	1,746.00 - 1,766.89	Earnings Date	Jan 29, 2020 - Feb 3, 2020
52 Week Range	1,307.00 - 2,035.80	Forward Dividend & Yield	N/A (N/A)
Volume	2,251,550	Ex-Dividend Date	N/A
Avg. Volume	2,935,196	1y Target Est	2,167.56



Источник Yahoo Finance

**Tesla** прибавили 1,1%, даже несмотря на то, что в сообщениях указывалось, что модель Tesla Model 3 на автопилоте врезалась в две машины - одна из них принадлежала полиции штата Коннектикут.

## Tesla, Inc. (TSLA)

NasdaqGS - NasdaqGS Real Time Price. Currency in USD

☆ Add to watchlist

**339.53** +3.64 (+1.08%)

At close: 4:00PM EST

Buy

Sell

Summary

Company Outlook

Chart

Conversations

Statistics

Historical Data

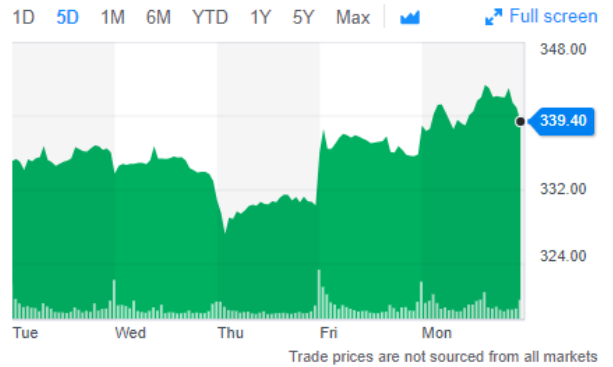
Profile

Financials **NEW**

Analysis

Options

Previous Close	335.89	Market Cap	61.199B
Open	336.59	Beta (3Y Monthly)	0.58
Bid	0.00 x 1100	PE Ratio (TTM)	N/A
Ask	0.00 x 800	EPS (TTM)	-4.77
Day's Range	335.08 - 344.45	Earnings Date	Jan 28, 2020 - Feb 3, 2020
52 Week Range	176.99 - 377.87	Forward Dividend & Yield	N/A (N/A)
Volume	9,040,217	Ex-Dividend Date	N/A
Avg. Volume	8,310,228	1y Target Est	283.48



Источник Yahoo Finance

**Sanofi SA** немного снизилась после того, как французская фармацевтическая компания заявила, что она приобретет биотехнологическую компанию **Synthorx Inc** за 2,5 млрд долларов. Акции **Sanofi** в США упали на 1,6%, в то время как акции **Synthorx** взлетели на 171%.

## Sanofi (SNY)

NasdaqGS - NasdaqGS Real Time Price. Currency in USD

☆ Add to watchlist

**45.30** -0.73 (-1.59%)

At close: 4:00PM EST

Buy

Sell

Summary

Company Outlook

Chart

Conversations

Statistics

Historical Data

Profile

Financials **NEW**

Analysis

Options

Previous Close	46.03	Market Cap	114.415B
Open	45.84	Beta (3Y Monthly)	0.47
Bid	0.00 x 1800	PE Ratio (TTM)	23.35
Ask	0.00 x 900	EPS (TTM)	1.94
Day's Range	45.23 - 45.85	Earnings Date	N/A
52 Week Range	40.00 - 47.47	Forward Dividend & Yield	1.74 (3.78%)
Volume	2,006,781	Ex-Dividend Date	2019-05-07
Avg. Volume	1,553,526	1y Target Est	52.00



Источник Yahoo Finance

## Synthorx, Inc. (THOR)

NasdaqGS - NasdaqGS Real Time Price. Currency in USD

☆ Add to watchlist

**67.71** +42.68 (+170.52%)

At close: 4:00PM EST

Buy

Sell

Summary

Company Outlook

Chart

Conversations

Statistics

Historical Data

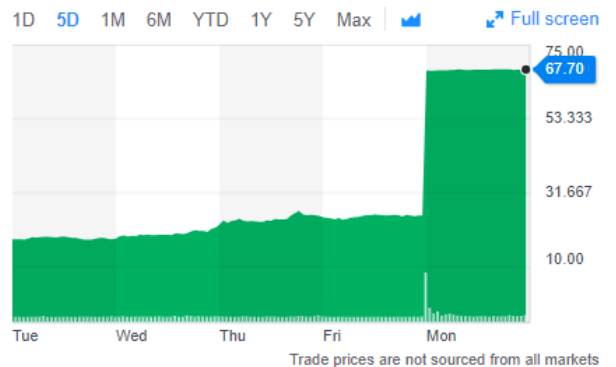
Profile

Financials **NEW**

Analysis

Options

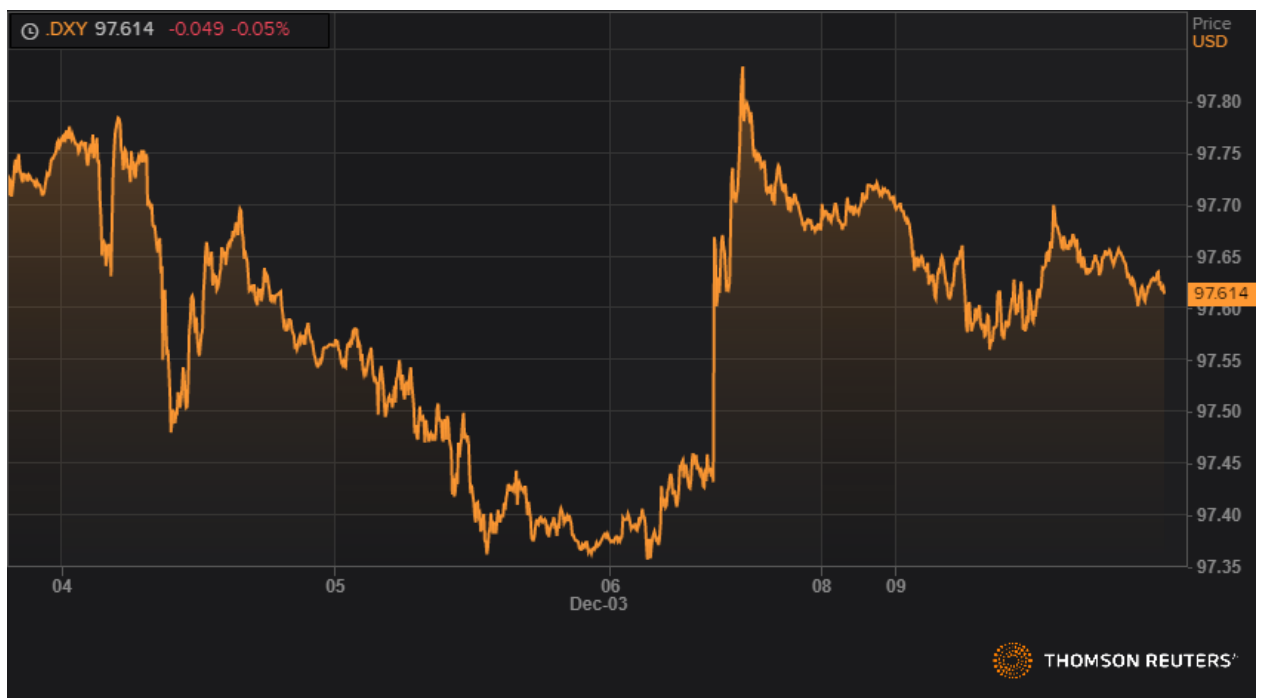
Previous Close	25.03	Market Cap	2.19B
Open	67.42	Beta (3Y Monthly)	N/A
Bid	0.00 x 1000	PE Ratio (TTM)	N/A
Ask	0.00 x 800	EPS (TTM)	-2.44
Day's Range	67.20 - 67.45	Earnings Date	Nov 5, 2019
52 Week Range	11.00 - 67.45	Forward Dividend & Yield	N/A (N/A)
Volume	5,206,759	Ex-Dividend Date	N/A
Avg. Volume	113,765	1y Target Est	28.00



Источник Yahoo Finance

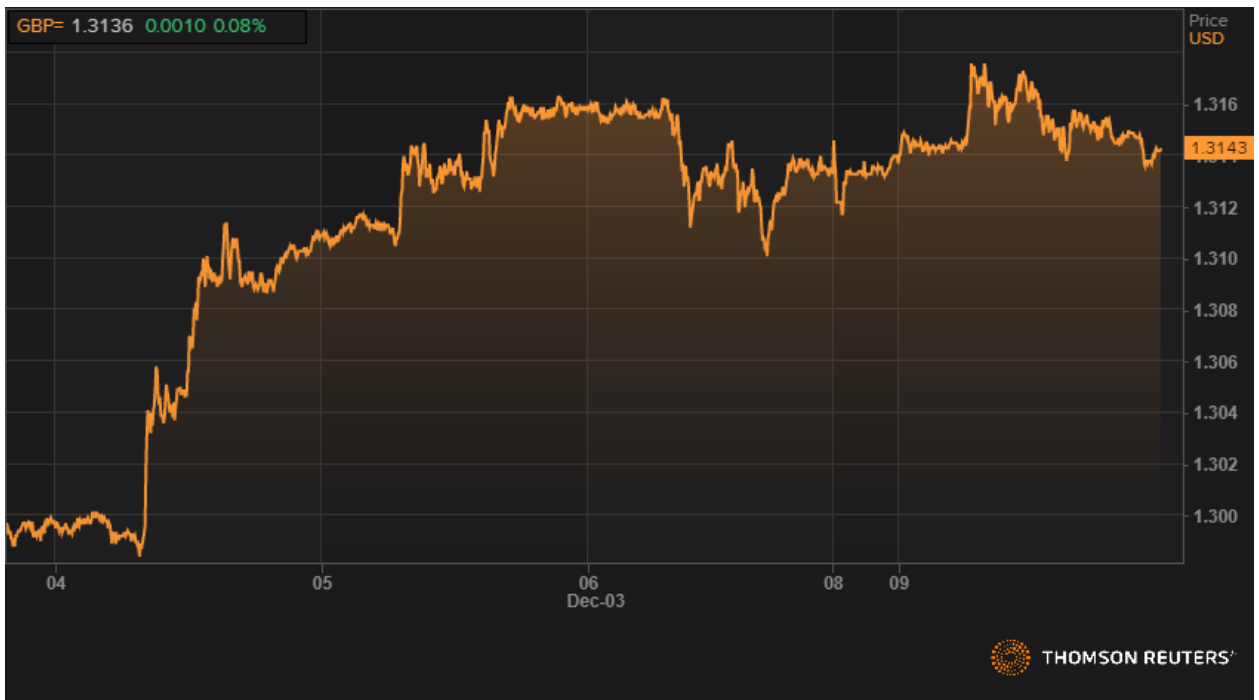
### Валютный рынок

Доллар укрепился по отношению к чувствительным к торговле валютам в понедельник на фоне опасений по поводу ситуации в американо-китайских торговых переговорах, тогда как фунт стерлингов вырос благодаря усилившимся надеждам на то, что Консервативная партия одержит уверенную победу на выборах на этой неделе. Индекс доллара практически не изменился после роста на 0,3% в пятницу и остался у отметки 97,61.



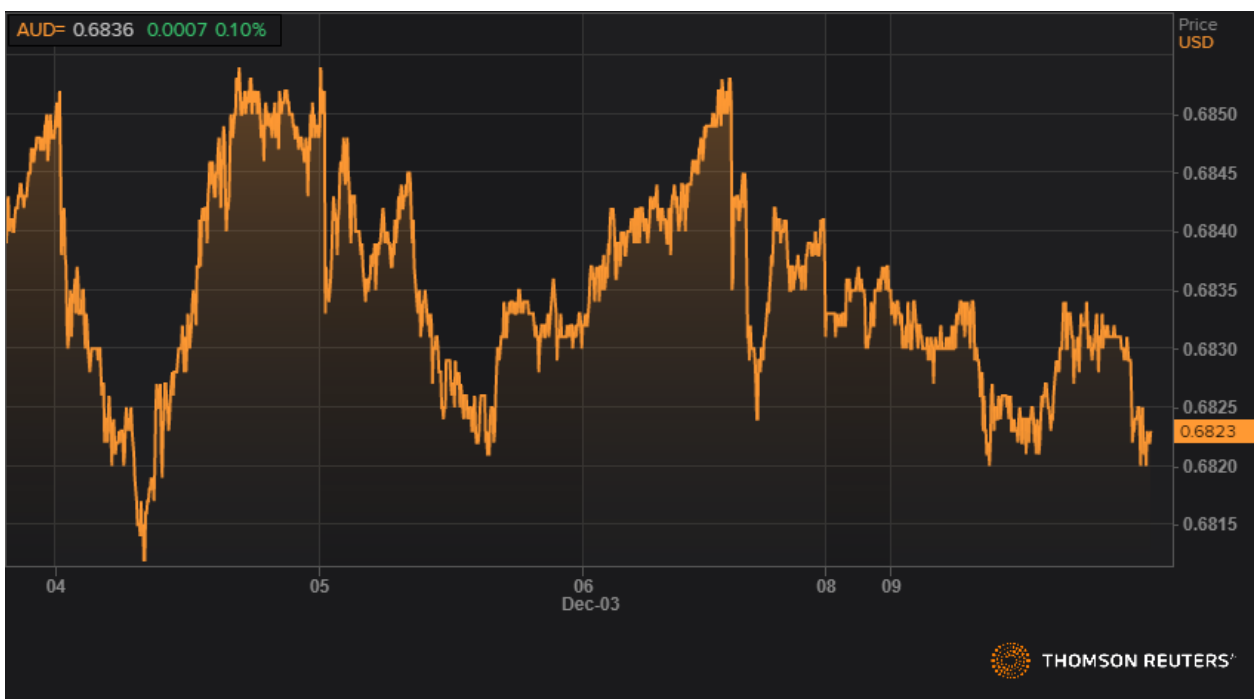
Динамика DXY. Источник Reuters

Фунт прибавил 0,06% до \$1,3143, ранее обновив семимесячный максимум в \$1,3180.

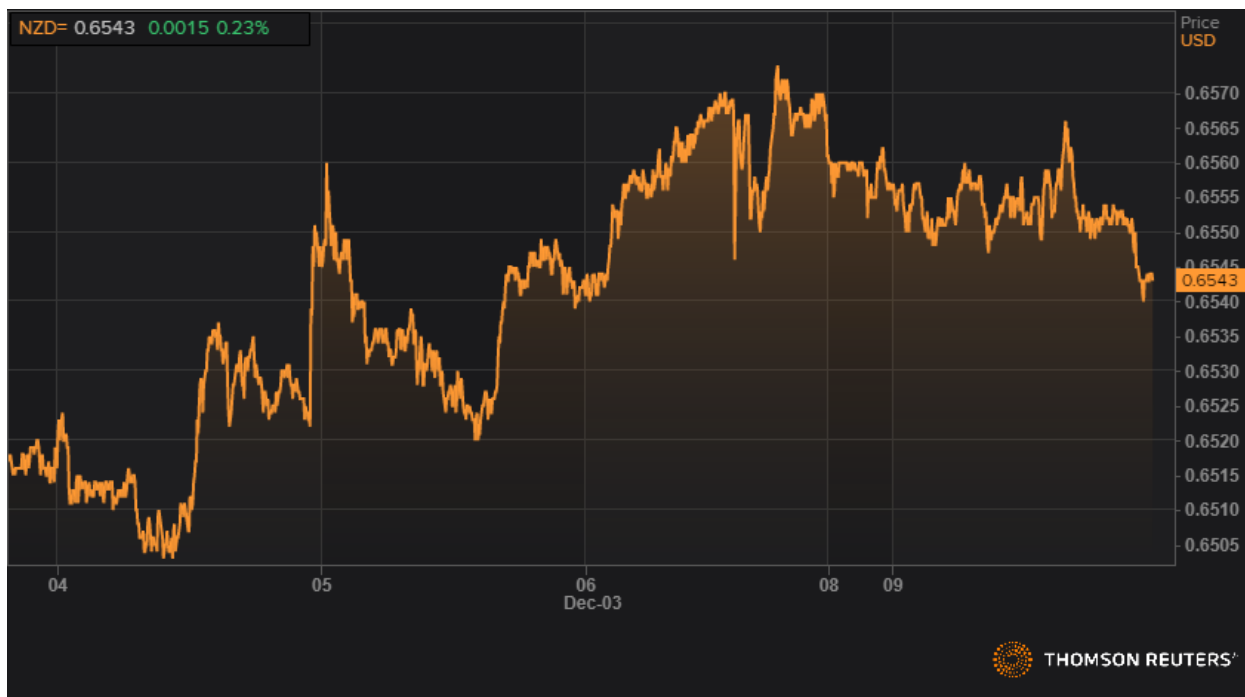


*Динамика GBPUSD. Источник Reuters*

Австралийский доллар снизился на 0,25% до \$0,6823 к доллару США, а новозеландский доллар 0,21% до \$0,6543.



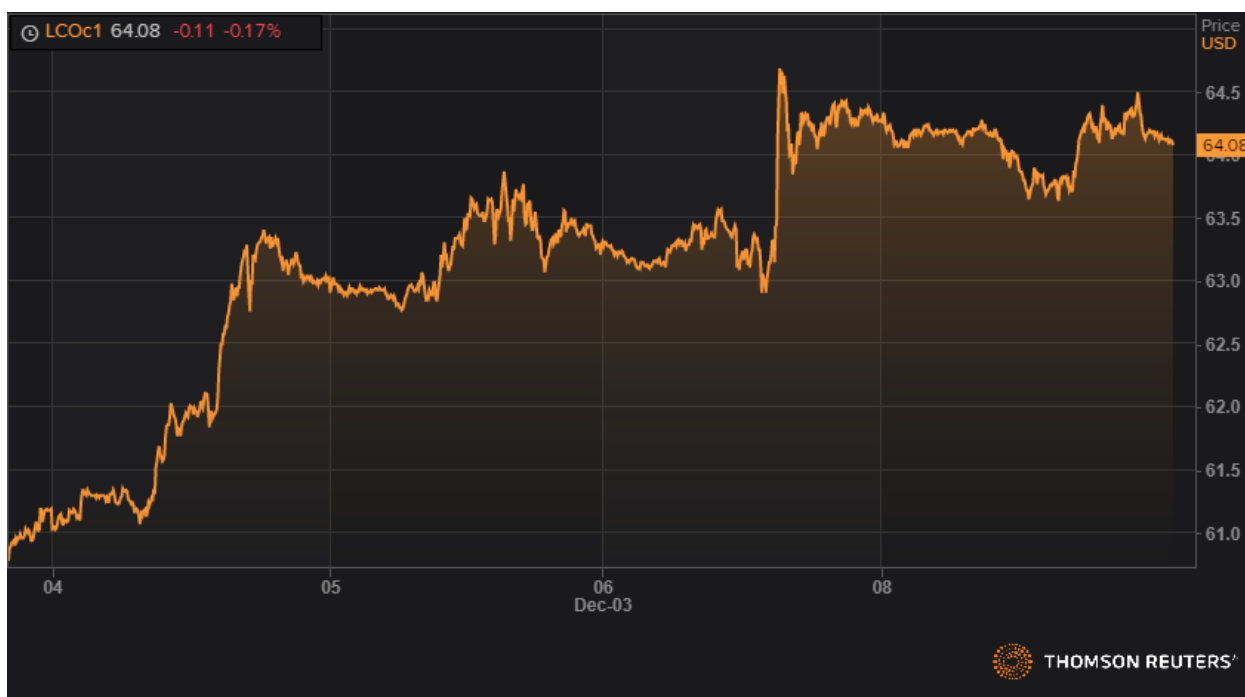
*Динамика AUDUSD. Источник Reuters*



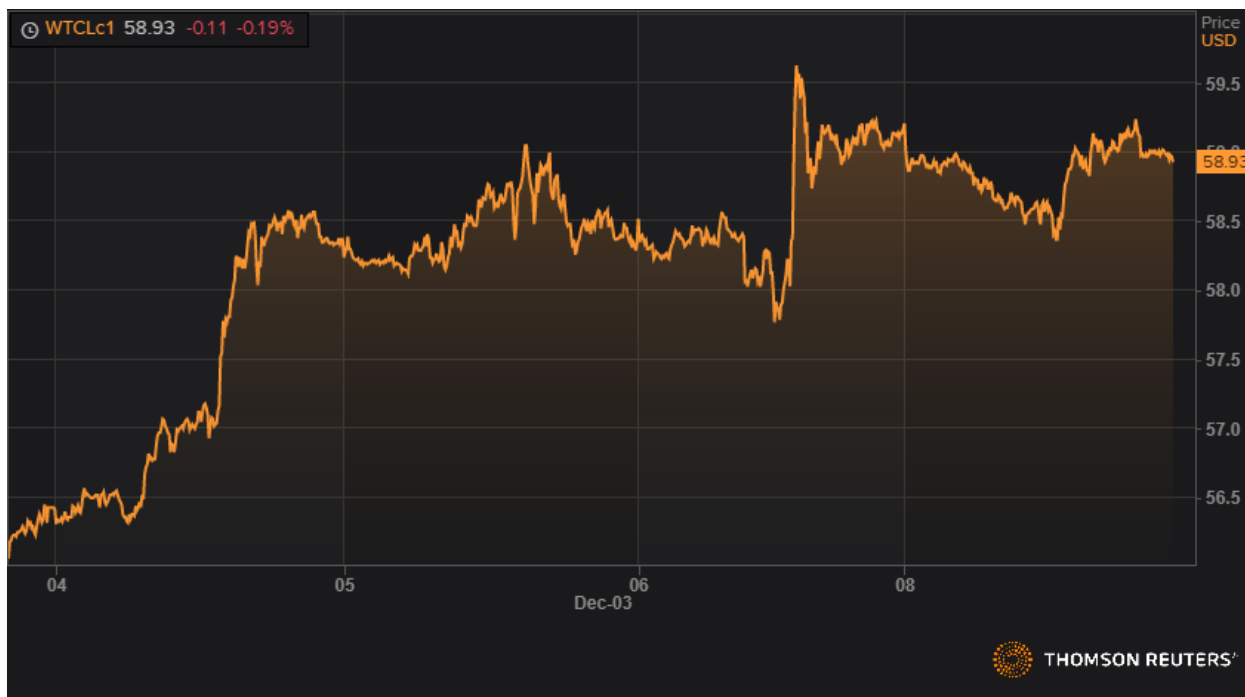
*Динамика NZDUSD. Источник Reuters*

## Товарные рынки

Фьючерсы на нефть снизились в понедельник, поскольку трейдеры взвесили ожидания в отношении спроса на энергоносители, при этом некоторая экономическая слабость в Китае вызвала обеспокоенность по поводу замедления роста. Хороший рост последовал за важным собранием на прошлой неделе Организации стран-экспортеров нефти и их союзников, известных как ОПЕК+. Ралли сошло на нет с тех пор, как ОПЕК+ согласилась с новой квотой на добычу, поскольку еще неизвестно, сколько фактической дополнительной нефти будет снято с рынка. Между тем, объем производства, не относящегося к ОПЕК, продолжает расти, а объемы производства в США достигают рекордных значений и увеличиваются. Нефть марки West Texas Intermediate упала на 0,3%, до 58,93 долл. за баррель, то время как нефть марки Brent снизилась на 0,2%, до 64,08 доллара за баррель.



*Динамика фьючерса марки Brent. Источник Reuters*



*Динамика фьючерса марки WTI. Источник Reuters*

**Долговой рынок** по итогам понедельника (9 декабря) отработал почти без изменений по основному бенчмарку – 10-летним облигациям Казначейства США – доходность на закрытии сложилась на уровне 1,8190%.



*Динамика доходности 10-летних облигаций Казначейства США Источник Bloomberg*

Текущая неделя перенасыщена событиями, основные из которых будут отыгрываться рынками во второй половине недели – последние в этом году заседания ФРС (на фоне очень сильных данных по рынку труда за ноябрь (опубликованы 06 декабря) операторы рынка почти на 100% уверены в сохранении текущего уровня ставок), ЕЦБ (первое для Кристин Лагард в качестве управляющего с ожиданиями с ее стороны оценок относительно дальнейших перспектив развития еврозоны на следующие четыре года), Банка России (многие аналитики отмечают неопределенность в отношении возможного решения регулятора, но большинство скорее склоняется к снижению ставки на 25 б.п., принимая в первую очередь во внимание значительное замедление темпов инфляции). Помимо последнего в этом году слова со стороны денежных властей, рынки внимательно будут следить за выборами в Великобритании, а также за анонсированным на 15 декабря решением по тарифам Китай-США.

Можно сказать, что именно ожидания комментариев и решений в отношении отмеченных событий, удерживают рынки (в том числе и долговые) от сильных движений. Хотя можно отметить мысль, что как раз отчасти хеджирование своих позиций в облигациях не дает доходностям расти. И в



подтверждение этому можно привести динамику доходности 10-летних облигаций Японии, которые впервые с марта вплотную подобрались к нулевой доходности, однако не смогли пока закрепиться у нулевой отметки:



Динамика доходности 10-летних облигаций Правительства Японии Источник Bloomberg

По состоянию на утро 10 декабря долгового рынка (ключевой сегмент) – находится на следующих уровнях по доходностям:

РЕГИОН	2 года		3 года		5 лет		7 лет		10 лет		15 лет		30 лет	
<b>АМЕРИКА</b>														
США	1,617	0,4	1,625	1,1	1,658	0,2	1,759	0,5	1,821	0,2			2,253	-0,1
Канада	1,661	1,4	1,643	1,0	1,597	1,0	1,593	0,9	1,583	0,8			1,696	1,7
Бразилия (USD)	1,833	-4,9					3,120	-0,9	3,769	-2,6			4,845	-3,1
Мексика (USD)	2,098	-2,8	1,432	-0,6	2,589	-1,0	3,072	-1,8	3,245	-1,6	3,572	-1,3	4,111	-1,5
<b>ЕВРОПА</b>														
Великобритани	0,574	1,3	0,549	1,5	0,585	1,7	0,581	1,9	0,780	2,0	1,022	1,7	1,279	1,6
Франция	-0,615	0,6	-0,585	1,2	-0,365	1,2	-0,231	1,5	0,021	1,6	0,287	1,5	0,807	1,6
Германия	-0,645	0,7	-0,660	0,9	-0,558	1,3	-0,487	1,5	-0,295	1,6	-0,142	1,5	0,228	1,5
Италия	-0,004	-0,8	0,226	-0,7	0,564	-0,6	0,943	-0,6	1,280	0,7	1,853	0,7	2,422	0,1
Испания	-0,391	-0,1	-0,354	0,8	-0,077	0,8	0,175	0,7	0,453	0,6	0,847	0,6	1,322	0,5
Португалия	-0,578	-0,3	-0,354	0,7	-0,126	0,8	0,143	0,4	0,379	-0,3	0,761	0,5	1,314	0,9
Швеция	-0,343	0,5			-0,328	0,8			0,026	1,2	0,186	1,2		
Нидерланды	-0,646	2,3	-0,634	2,2	-0,514	1,7	-0,385	1,8	-0,162	2,0	-0,022	1,7	0,237	1,6
Швейцария	-0,836	-0,4	-0,819	0,1	-0,757	0,8	-0,710	0,9	-0,649	0,0	-0,476	1,0	-0,312	1,7
Греция			0,217	-1,3	0,511	-0,9	0,971	0,7	1,340	-0,4	1,807	0,5		
<b>АЗИЯ</b>														
Япония	-0,130	0,7	-0,142	0,5	-0,113	-0,4	-0,133	-0,8	-0,031	-1,1	0,123	-1,1	0,417	-1,5
Австралия	0,720	-2,1	0,674	-3,1	0,730	-2,8	0,888	-4,0	1,103	-4,5	1,323	-4,8	1,683	-4,6
Новая Зеландия	1,073	-3,1			1,259	-2,5	1,390	-2,6	1,511	-2,2	1,886	-1,7		
Южная Корея	1,387	6,0	1,403	0,0	1,440	-0,4			1,636	-1,7			1,525	-4,2
<b>Китай</b>	2,656	0,7	2,789	-0,1	2,977	-0,5	3,141	-0,3	3,187	-0,6	3,347	-2,4	3,775	-0,1

**Прогноз.** Оцениваем внешний фон как умеренно позитивный.

Закрытое акционерное общество  
"Белорусско-Швейцарский Банк"  
"БСБ Банк" (ЗАО "БСБ Банк")  
пр. Победителей, 23, корп. 4  
220004, г. Минск

УНП 807000069, код 175  
т./ф.: + 375 (17) 306-20-40,  
GSM + 375 (29) 306-20-40, 560-69-33,  
e-mail: info@bsb.by,  
www.bsb.by

Закрытае акцыянернае таварыства  
"Беларуска-Швейцарскі Банк"  
"БСБ Банк" (ЗАТ "БСБ Банк")  
пр. Пераможцаў, 23, корп. 4  
220004, г. Мінск