

**ОБЗОР МИРОВЫХ ФИНАНСОВЫХ РЫНКОВ  
ПО СОСТОЯНИЮ НА 12 АВГУСТА 2019г.**

**Новостной фон.** Вашингтон может задержать выдачу лицензий для американских компаний, стремящихся вести бизнес с Huawei.

В пятницу Д. Трамп заявил журналистам, что у США *"не было другого выбора, кроме как делать то, что мы делаем с Китаем"*, и предупредил, что следующий раунд торговых переговоров между США и Китаем, запланированный на сентябрь, может быть отменен. *«Посмотрим, будем ли мы проводить нашу встречу в сентябре. Если мы это сделаем, это нормально. Если мы этого не сделаем, это нормально»*, - сказал президент в Белом Доме. Тарифы еще на 300 миллиардов долларов китайского импорта должны вступить в силу 1 сентября.

*«Все карты у нас в руках, у нас все хорошо. У нас все фантастически хорошо»*. - сказал Трамп.

В мае Трамп занес в черный список Huawei, что не позволяет ему покупать американские чипы. Но в прошлом месяце он согласился своевременно принять решение о лицензировании нескольких технологических компаний Америки. США отменили разрешение американским компаниям работать с Huawei после того, как Китай прекратил покупать американскую сельскохозяйственную продукцию в ответ на неожиданное введение тарифов Трампом на прошлой неделе.

*«Мы говорим с Китаем; мы не готовы заключить сделку, но посмотрим, что произойдет»*, - сказал Трамп.

*«У людей не должно быть иллюзий - акции, вероятно, будут оставаться нестабильными до тех пор, пока не улучшится видимость доходов»*, - сказал Алек Янг, управляющий директор по исследованию глобальных рынков в FTSE Russell. *«И поскольку глобальный рост явно замедляется, прогресс в торговых переговорах между США и Китаем имеет решающее значение»*.

К сожалению, по словам Янга, *«это противоположно тому, что мы получаем, поскольку нарушено торговое перемирие G20, и президент Трамп теперь поставил под сомнение, будут ли продолжаться ожидаемые в сентябре торговые переговоры»*.

*«Консенсус-ожидания в отношении доходов по-прежнему требуют ускорения роста до высоких однозначных показателей к 2020 году. Без отмены тарифов эти ожидания будут снижаться вместе с ценами на акции»*, - сказал Янг.

*«Медведи, безусловно, контролируют ситуацию прямо сейчас и действительно вонзают зубы в большую вероятность длительной торговой войны»*, - сказал Майк Левенгарт, вице-президент по инвестиционной стратегии E \* Trade.

*«Объедините это с смягчающимися тенденциями в центральных банках по всему миру, и инвесторы будут искать убежище в оборонительных активах»*, - сказал он.

**Основные мировые фондовые индексы** 09 августа закрылись падением. Индекс широкого рынка S&P 500 потерял 0,66%, промышленный индекс Dow Jones снизился на 0,34%, высокотехнологичный Nasdaq упал на 1%. Индекс развивающихся рынков MSCI Emerging market снизился на 0,97%, индекс глобального рынка MSCI World опустился на 0,72%. Российские индексы также снизились. Долларовый индекс РТС потерял 1,10%, рублевый индекс МосБиржи снизился на 0,63%. Shanghai Composite подрос на 1,45%. Европейские биржи 12 августа торгуются в зелёной зоне. Из корпоративных новостей, акции **Uber Technologies** подешевели на 6,8% после того, как известная компания объявила о более значительных убытках во втором квартале в размере 5,24 млрд долл. И предупредила, что в ближайшие месяцы убытки будут ещё больше.

### Uber Technologies, Inc. (UBER)

NYSE - NYSE Delayed Price. Currency in USD

☆ Add to watchlist

**40.05** -2.92 (-6.80%)

At close: August 9 4:01PM EDT

Buy

Sell

Summary

Chart

Conversations

Statistics

Historical Data

Profile

Financials

Analysis

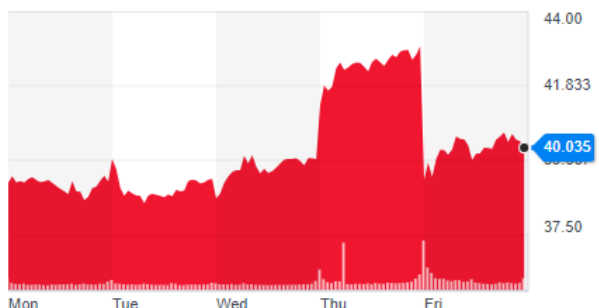
Options

Holders

Sustainability

Previous Close	42.97	Market Cap	67.907B
Open	39.56	Beta (3Y Monthly)	N/A
Bid	0.00 x 1000	PE Ratio (TTM)	N/A
Ask	0.00 x 1400	EPS (TTM)	-3.01
Day's Range	38.71 - 40.68	Earnings Date	N/A
52 Week Range	36.08 - 47.08	Forward Dividend & Yield	N/A (N/A)
Volume	35,138,775	Ex-Dividend Date	N/A
Avg. Volume	13,949,128	1y Target Est	51.57

1D 5D 1M 6M YTD 1Y 5Y Max Full screen



Trade prices are not sourced from all markets

Источник Yahoo Finance

Акции **Activision Blizzard** подешевели на 2,6% после того, как производитель видеоигр Call of Duty и World of Warcraft опубликовал более сильный, чем ожидалось, доход во втором квартале, но прибыль показала темп роста меньший ожидаемого.

### Activision Blizzard, Inc. (ATVI)

NasdaqGS - NasdaqGS Real Time Price. Currency in USD

☆ Add to watchlist

**48.06** -1.27 (-2.57%)

At close: August 9 4:00PM EDT

Buy

Sell

Summary

Chart

Conversations

Statistics

Historical Data

Profile

Financials

Analysis

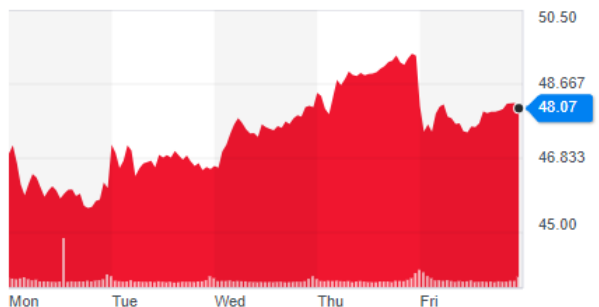
Options

Holders

Sustainability

Previous Close	49.33	Market Cap	36.814B
Open	48.76	Beta (3Y Monthly)	0.95
Bid	0.00 x 2200	PE Ratio (TTM)	21.95
Ask	0.00 x 1100	EPS (TTM)	2.19
Day's Range	47.11 - 49.09	Earnings Date	Nov 6, 2019 - Nov 11, 2019
52 Week Range	39.85 - 84.68	Forward Dividend & Yield	0.37 (0.75%)
Volume	10,794,030	Ex-Dividend Date	2019-03-27
Avg. Volume	6,706,517	1y Target Est	52.76

1D 5D 1M 6M YTD 1Y 5Y Max Full screen



Trade prices are not sourced from all markets

Источник Yahoo Finance

Акции **DXC Technology** подешевели на 31%, на фоне новостей о сокращении прибыли, и компания заявила, что ее прибыль за год будет меньше оценок Уолл-стрит.

### DXC Technology Company (DXC)

NYSE - NYSE Delayed Price. Currency in USD

☆ Add to watchlist

**35.91** -15.74 (-30.47%)

At close: August 9 4:02PM EDT

Buy

Sell

Summary

Chart

Conversations

Statistics

Historical Data

Profile

Financials

Analysis

Options

Holders

Sustainability

Previous Close	51.65	Market Cap	9.568B
Open	38.80	Beta (3Y Monthly)	2.00
Bid	0.00 x 900	PE Ratio (TTM)	8.54
Ask	0.00 x 900	EPS (TTM)	4.21
Day's Range	34.61 - 39.88	Earnings Date	Nov 4, 2019 - Nov 8, 2019
52 Week Range	34.61 - 96.75	Forward Dividend & Yield	0.84 (1.63%)
Volume	20,822,641	Ex-Dividend Date	2019-06-04
Avg. Volume	3,186,503	1y Target Est	72.53

Trade prices are not sourced from all markets



Источник Yahoo Finance

Акции **CBS** подешевели на 3,8% после того, как медиа-гигант превзошел ожидания Уолл-стрит во втором квартале, но как сообщается компания работает над соглашением о слиянии с **Viacom**.

### CBS Corporation (CBS)

NYSE - NYSE Delayed Price. Currency in USD

☆ Add to watchlist

**48.91** -1.91 (-3.76%)

At close: August 9 4:05PM EDT

Buy

Sell

Summary

Chart

Conversations

Statistics

Historical Data

Profile

Financials

Analysis

Options

Holders

Sustainability

Previous Close	50.82	Market Cap	18.342B
Open	49.51	Beta (3Y Monthly)	0.91
Bid	0.00 x 800	PE Ratio (TTM)	6.01
Ask	0.00 x 800	EPS (TTM)	8.13
Day's Range	48.05 - 49.92	Earnings Date	Oct 30, 2019 - Nov 4, 2019
52 Week Range	41.38 - 59.56	Forward Dividend & Yield	0.72 (1.42%)
Volume	5,009,319	Ex-Dividend Date	2019-09-09
Avg. Volume	2,307,882	1y Target Est	61.43

Trade prices are not sourced from all markets



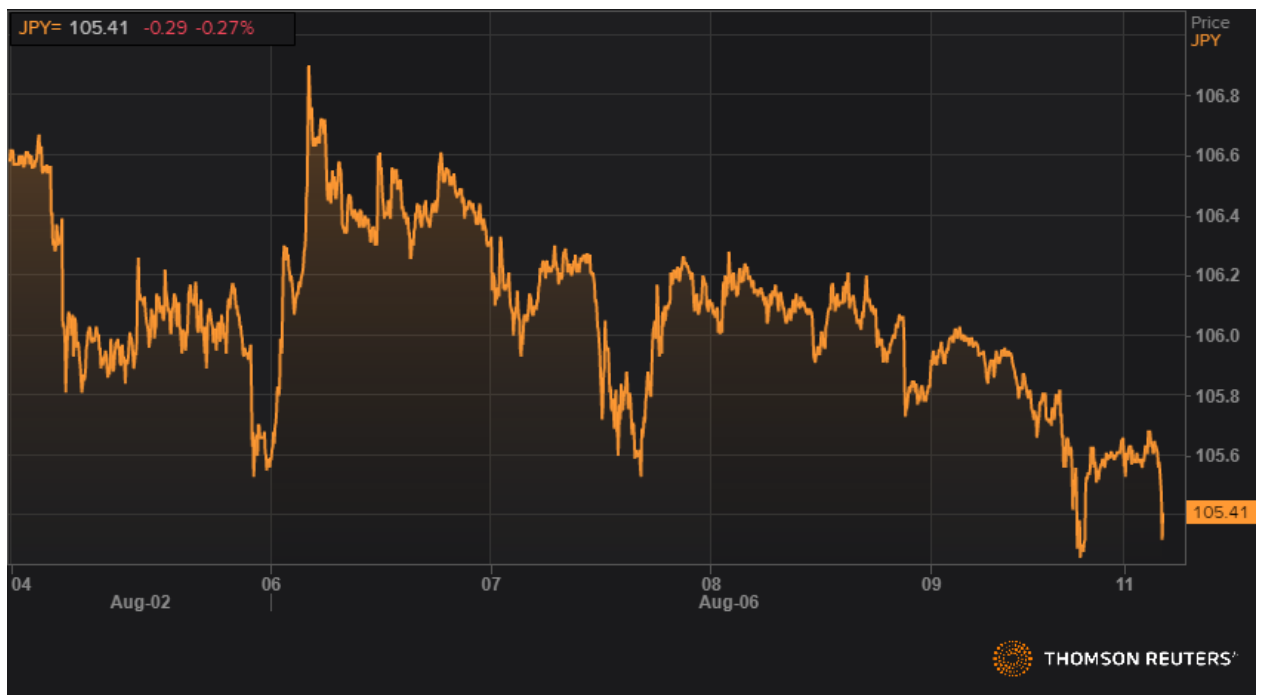
Источник Yahoo Finance

## Валютный рынок.

Доллар упал по отношению к валютам-убежищам за последнюю неделю (иена и франк), учитывая откат фондового рынка, но в целом он остается подкрепленным мнением, что экономика США выглядит сильнее, чем другие мировые экономики.

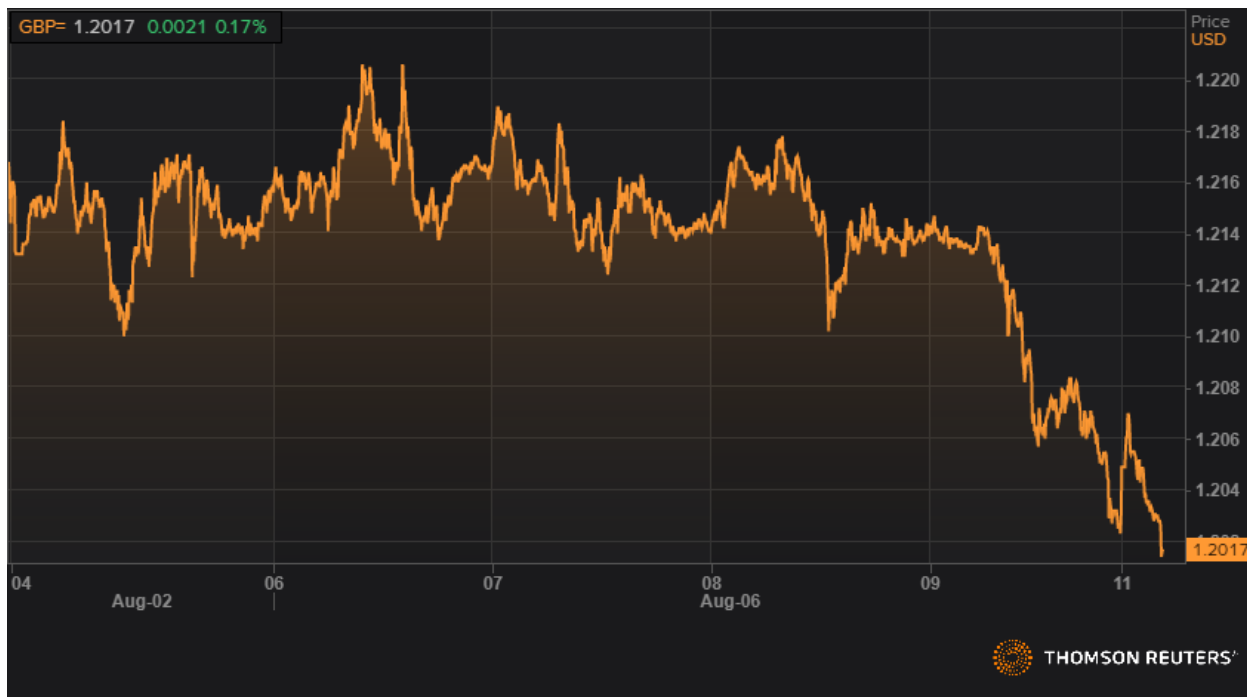


Динамика USDCHF. Источник Reuters



Динамика USDJPY. Источник Reuters

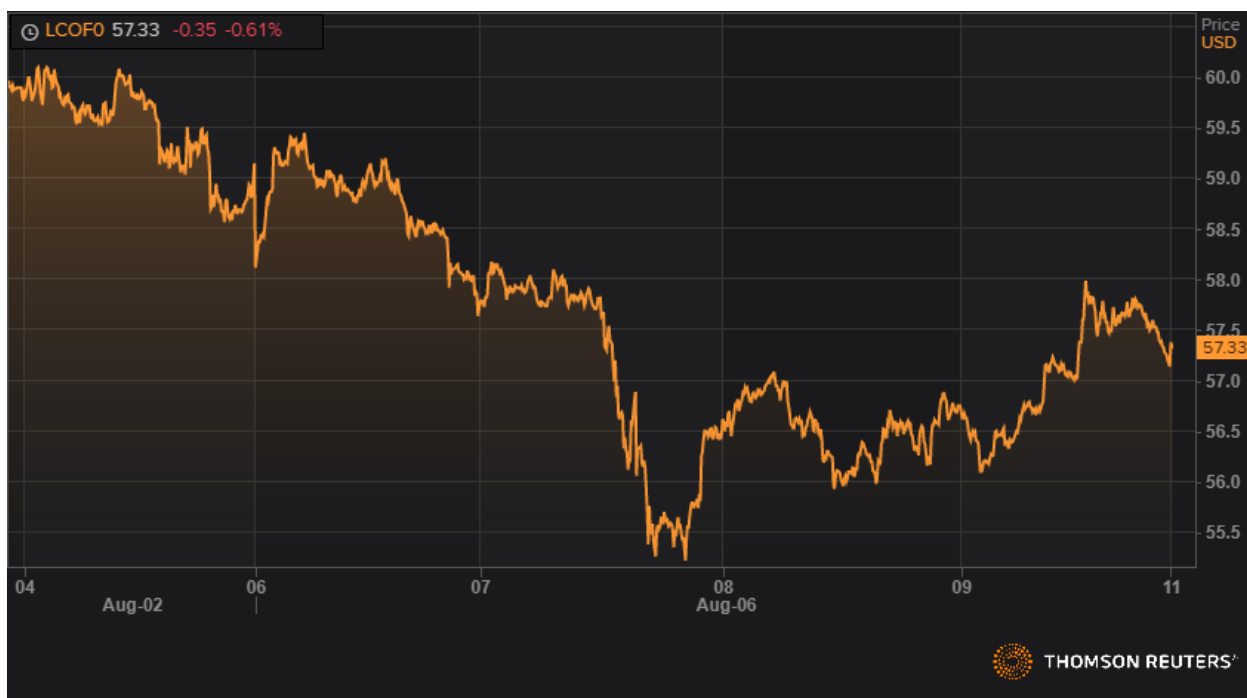
Британский фунт упал более чем на 0,5% достигнув минимума 1,2017, самого низкого уровня по отношению к доллару США со времен внезапного падения на Brexit 2016 года.



Динамика GBPUSD. Источник Reuters

## Товарные рынки

Цены на нефть отскочили от 7-месячных минимумов после того, как упали на территорию «медвежьего рынка» на этой неделе (более 20% от апрельских максимумов). Недавнее падение добычи нефти связано с опасениями, что затянувшаяся торговая война между США и Китаем приведет к снижению спроса на энергоносители. Ночью МЭА снизило прогнозы роста спроса на нефть в этом году и в 2020 году, сославшись на растущую торговую напряженность между США и Китаем. Нефть продолжила рост в пятницу после того, как компания Baker Hughes заявила, что количество нефтяных вышек в США упало на шесть на этой неделе до 764, а общее количество буровых установок - на восемь (19-месячные минимумы).



Динамика фьючерса марки Brent. Источник Reuters

## Долговой рынок

Доходности по ключевым бенчмаркам – обязательствам Казначейства США с 2-х, 10-ти, 30-ти летней срочностью торговались в пятницу с незначительным ростом. Однако, тенденция на снижение доходностей – особенно если ее отслеживать на 10-летних бумагах – продолжается: консолидация на протяжении мая - июля на уровне стабильно приближенном к доходности в 2,00% по 10-летнему долгу, завершилась прорывом вниз. С начала августа (семь торговых сессий) доходности по всему спектру американского долга снизились примерно на 15-25 б.п.

Для российского долгового рынка положительным событием явилось повышение долгосрочного кредитного рейтинга России в иностранной валюте с ВВВ- до ВВВ со стабильным прогнозом. Подробно с текстом сопроводительного комментария агентства можно ознакомиться по ссылке <https://www.fitchratings.com/site/pr/10085692>. Отметим, что в обзоре отмечаются как положительные факторы (гибкий курс, снижение инфляции, консервативная бюджетная политика, двойной профицит, низкий госдолг, крупные золотовалютные резервы, как следствие - в целом устойчивость к внешним шокам и санкционным ограничениям), так и ряд рисков, в частности - отсутствие гибкости внешнего финансирования, инвестиций и неясность перспектив роста на фоне возможной эскалации санкций.

Как результат, доходности по всем суверенным еврооблигациям России по итогам 09 августа снизилась. На текущий момент российские еврооблигации имеют следующие доходности

- Погашение 29.04.2020 – средняя доходность 2,044%
- Погашение 04.04.2022 – средняя доходность 2,644%
- Погашение 27.05.2026 – средняя доходность 3,401%
- Погашение 21.03.2029 – средняя доходность 3,687%
- Погашение 23.06.2047 – средняя доходность 4,257%

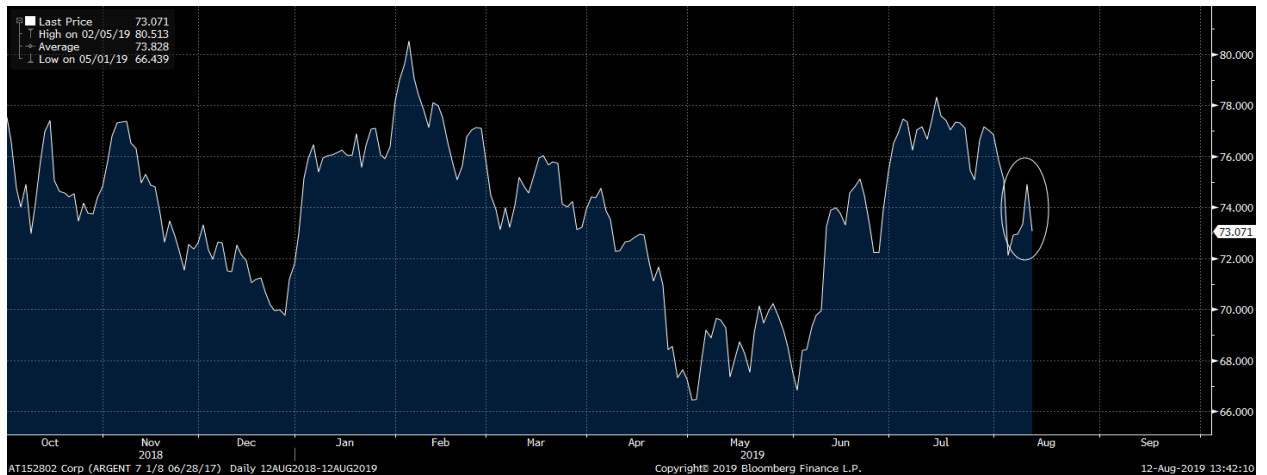
Особый интерес в сегменте долгового рынка сегодня вызывает ситуация в Аргентине. Как передает агентство Reuters, действующий президент Аргентины Маурисио Макри признал разгромное поражение его коалиции на предварительных президентских выборах - оппозиция лидирует на праймериз в Аргентине с отрывом более чем в 10% после подсчета более 80% голосов, следует из данных национальной избирательной комиссии.

Здесь стоит обратить внимание на еврооблигации, которые были размещены на протяжении последних двух лет на волне реформистских начинаний президента Макри и в рамках программы возвращения на международный рынок долга после допущенного в начале этого столетия (очередного) дефолта Аргентины. В начале января 2018 года рынку были предложены бумаги с погашением в 2028 году – купон сложился на уровне 5,875%. До этого, в марте 2017 были размещены облигации с погашением в 2021 и сложившимся купоном в 6,875%. Примерно два года назад в размере 2,75 млрд.долл. были выпущены 100-летние еврооблигации страны с купоном в 7,125%. Динамика цены трех выпусков выглядит на данный момент следующим образом:

Динамика цены суверенных еврооблигаций Аргентины с погашением в 2021 году Источник Bloomberg



Динамика цены суверенных еврооблигаций Аргентины с погашением в 2028 году Источник Bloomberg



Динамика цены суверенных еврооблигаций Аргентины с погашением в 2117 году Источник Bloomberg



**Прогноз. Оцениваем внешний фон как умеренно негативный.**

Закрываемое акционерное общество  
“Белорусско-Швейцарский Банк  
“БСБ Банк” (ЗАО “БСБ Банк”)  
пр. Победителей, 23, корп. 4  
220004, г. Минск

УНП 807000069, код 175  
т./ф.: + 375 (17) 306-20-40,  
GSM + 375 (29) 306-20-40, 560-69-33,  
e-mail: info@bsb.by,  
www.bsb.by

Закрываемые акционерные товарищества  
“Беларуска-Швейцарскі Банк  
“БСБ Банк” (ЗАТ “БСБ Банк”)  
пр. Пераможцаў, 23, корп. 4  
220004, г. Мінск