



## **ОБЗОР МИРОВЫХ ФИНАНСОВЫХ РЫНКОВ ПО СОСТОЯНИЮ НА 15 НОЯБРЯ 2019г.**

### **Новостной фон.**

Фондовые индексы в четверг закрылись разнонаправленно, поскольку опасения по поводу затягивания торгового соглашения между США и Китаем нарастают.

Министерство торговли Китая заявило в четверг, что отмена тарифов в США является важным условием для торгового соглашения «первой фазы», что ставит под сомнение уровень прогресса в переговорах между Вашингтоном и Пекином. Эти замечания последовали за речью Дональда Трампа во вторник, в которой он поднял вопрос о новых пошлинах на товары китайского производства, если обе стороны не смогут достичь соглашения о торговле.

Сообщения, появившиеся в среду, также отмечают нежелание Китая называть точные денежные объемы закупок сельскохозяйственной продукции, которые он будет совершать у США. Трамп заявил, что Китай согласился покупать до 50 миллиардов долларов США соевых бобов, свинины и других сельскохозяйственных продуктов в год.

Экономика Китая также демонстрирует новые признаки слабости, поскольку затягивается торговый спор с США. Согласно опубликованным в четверг правительственным данным, показатели экономического роста в октябре еще больше замедлились с разочаровывающими показателями промышленного производства и потребления домашних хозяйств.

Тем временем протесты продолжали кипеть в Гонконге. Поддерживаемая государством китайская газета опубликовала твит, в котором говорилось, что правительство Гонконга должно было объявить комендантский час на выходные, но позже отозвала комментарий, после того как его редактор заявил, что «недостаточно информации», чтобы поддержать это утверждение.

В четверг было много докладчиков Федерального резерва. Президент ФРС Сент-Луиса Джеймс Буллард сказал, что он по-прежнему обеспокоен возможностью «более резкого, чем ожидалось, замедления экономики». Председатель ФРС Джером Пауэлл сказал, что не видит пузырей, которые центральный банк может хотеть сдуть, и что «день расплаты» за дефицит бюджета США ещё далеко.

Основные мировые фондовые индексы по итогам торгов 14 ноября закрылись разнонаправленно:

Фондовый индекс	Значение по цене закрытия (Изменение)
S&P 500	3096,63 (+0,08%)
Dow Jones	27781,96 (-0,01%)
Nasdaq	8257,83 (-0,02%)
MSCI Emerging market (ETF)	42,79 (+0,09%)
MSCI World (ETF)	76,88 (+0,01%)
RTS	1437,85 (-0,06%)
MOEX	2922,45 (-0,39%)
Shanghai Composite	2891,34 (-0,64%)

Из корпоративных новостей, **Walmart** подешевел до \$ 120,65 даже после того, как в четверг гигант розничной торговли опубликовал более сильный, чем ожидалось, доход в третьем квартале и повысил прогноз прибыли на весь год, так как электронная торговля и продажи продуктов в крупнейшем в мире ритейлере растут.

### Walmart Inc. (WMT)

NYSE - NYSE Delayed Price. Currency in USD

☆ Add to watchlist

**120.65** -0.33 (-0.27%)

At close: 4:00PM EST

Buy

Sell

Summary

Company Outlook

Chart

Conversations

Statistics

Historical Data

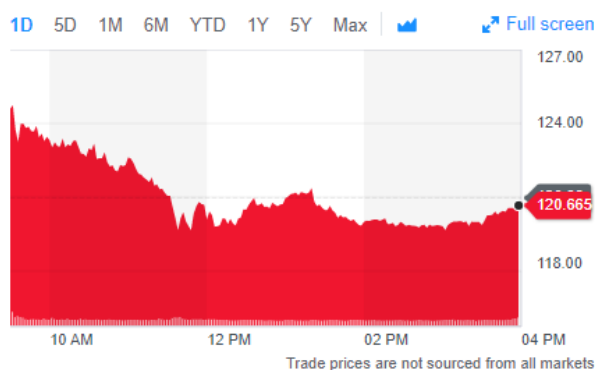
Profile

Financials NEW

Analysis

Options

Previous Close	120.98	Market Cap	348.522B
Open	124.60	Beta (3Y Monthly)	0.41
Bid	0.00 x 900	PE Ratio (TTM)	27.28
Ask	0.00 x 800	EPS (TTM)	4.42
Day's Range	119.51 - 125.38	Earnings Date	Nov 14, 2019
52 Week Range	85.78 - 125.38	Forward Dividend & Yield	2.12 (1.75%)
Volume	22,252,468	Ex-Dividend Date	2019-12-05
Avg. Volume	5,312,053	1y Target Est	126.68



Источник Yahoo Finance

**Cisco Systems** потерпела большое падение, упав на 7,3% до \$ 44,91 после того, как производитель сетевого оборудования опубликовал более сильный, чем ожидалось, доход в третьем квартале, но заявил, что неопределенные условия повлияют на заказы клиентов в ближайшие месяцы.

## Cisco Systems, Inc. (CSCO)

NasdaqGS - NasdaqGS Real Time Price. Currency in USD

☆ Add to watchlist

**44.91** -3.55 (-7.33%)

At close: 4:00PM EST

Buy

Sell

Summary

Company Outlook

Chart

Conversations

Statistics

Historical Data

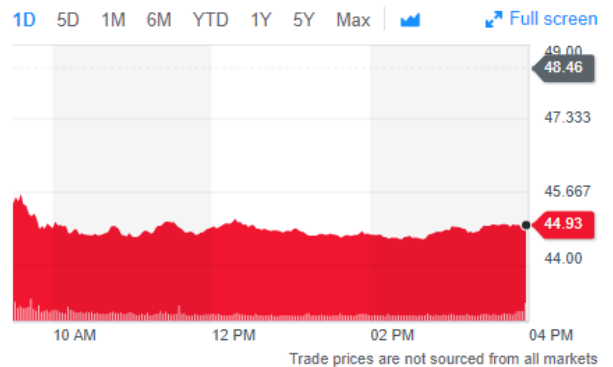
Profile

Financials **NEW**

Analysis

Options

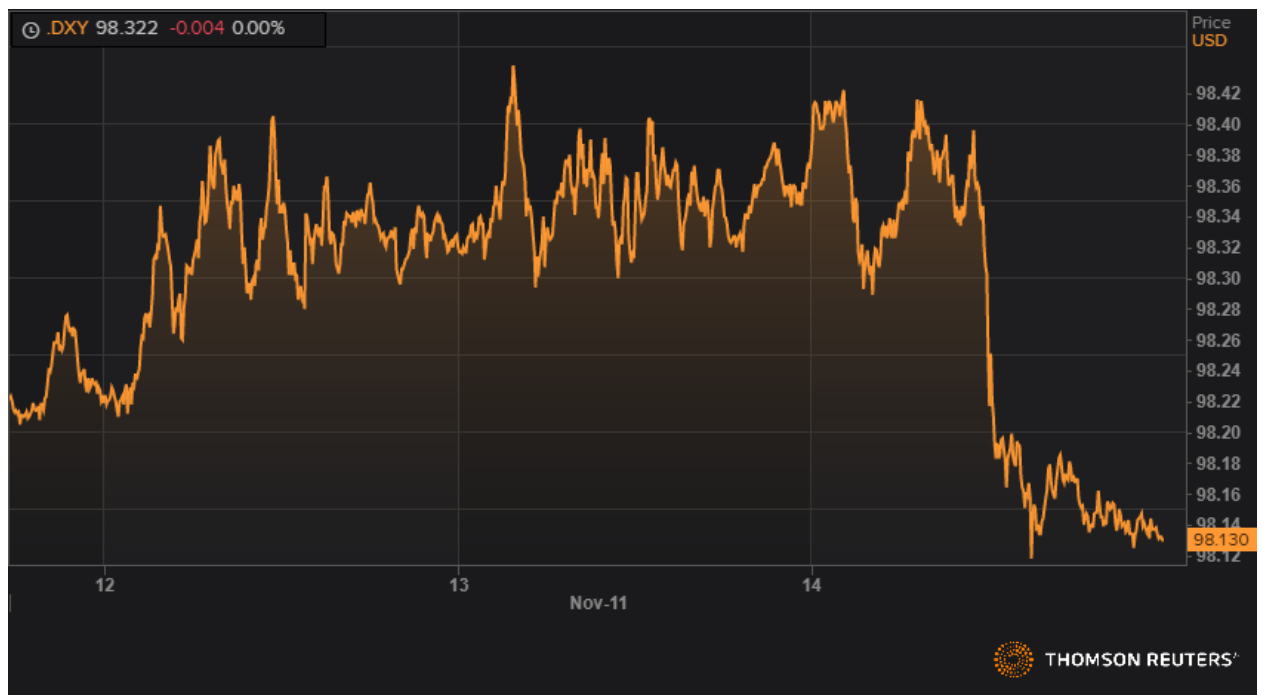
Previous Close	48.46	Market Cap	190.945B
Open	45.56	Beta (3Y Monthly)	N/A
Bid	0.00 x 4000	PE Ratio (TTM)	17.87
Ask	0.00 x 34100	EPS (TTM)	2.51
Day's Range	44.60 - 46.00	Earnings Date	Feb 11, 2020 - Feb 17, 2020
52 Week Range	40.25 - 58.26	Forward Dividend & Yield	1.40 (2.89%)
Volume	64,500,388	Ex-Dividend Date	2019-10-03
Avg. Volume	19,142,607	1y Target Est	52.36



Источник Yahoo Finance

## Валютный рынок

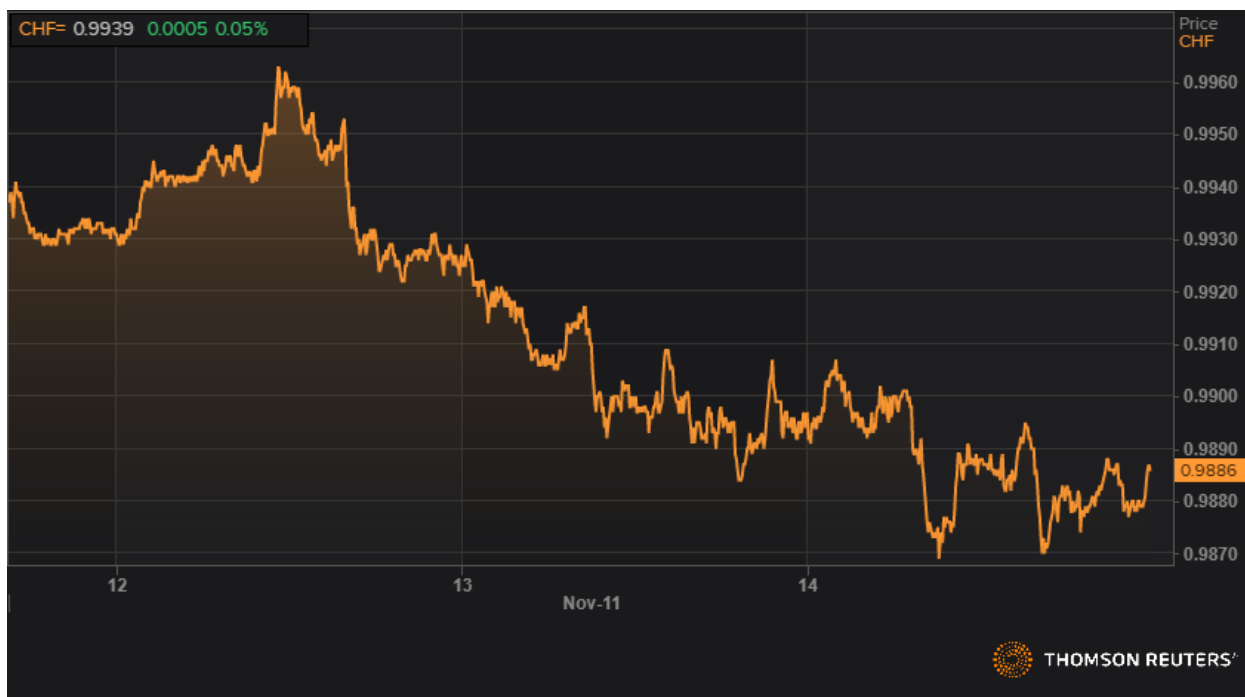
Доллар в четверг потерял свои позиции, поскольку нервные инвесторы начали возвращаться к валютам-убежищам. Индекс доллара снизился на 0,21% до уровня 98,13, USD / JPY упала на 0,40% до 108,48. Пара USD / CHF упала на 0,20% до 0,9886. Дальнейшее продвижение валют-убежищ по отношению к доллару будет зависеть от новостей о торговых переговорах, но в выходные дни возможен дальнейший рост, поскольку инвесторы хеджируют риск событий.



Динамика DXY. Источник Reuters



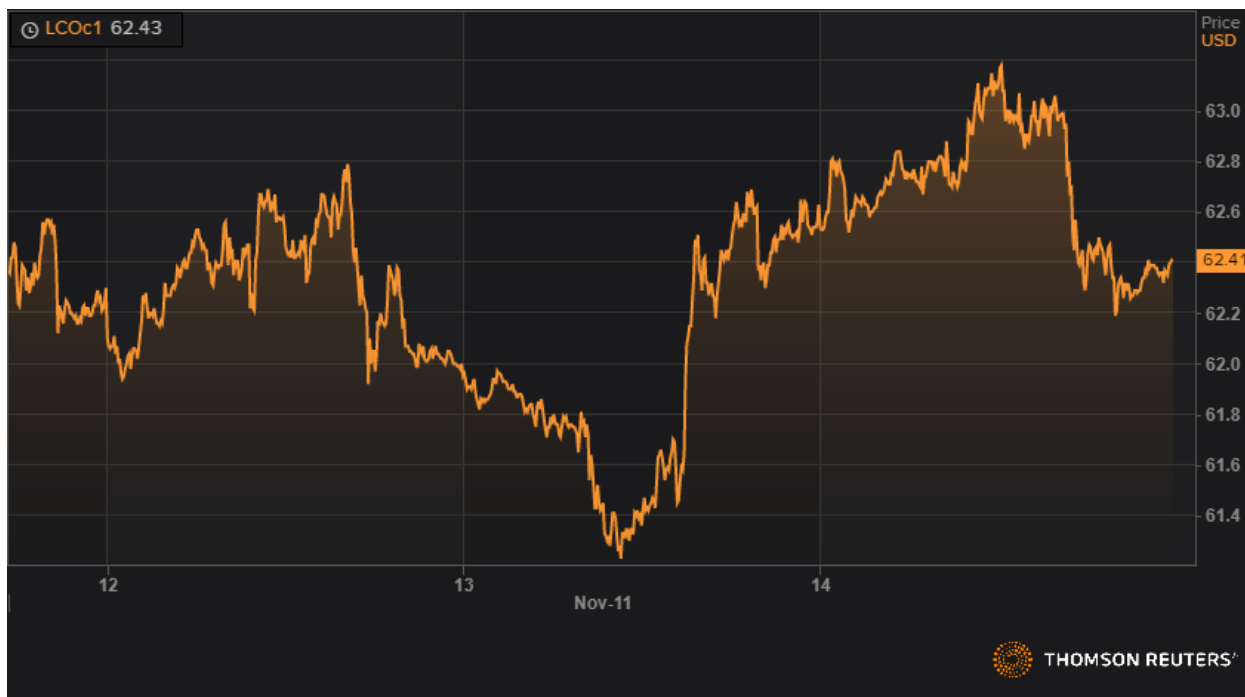
*Динамика USDJPY. Источник Reuters*



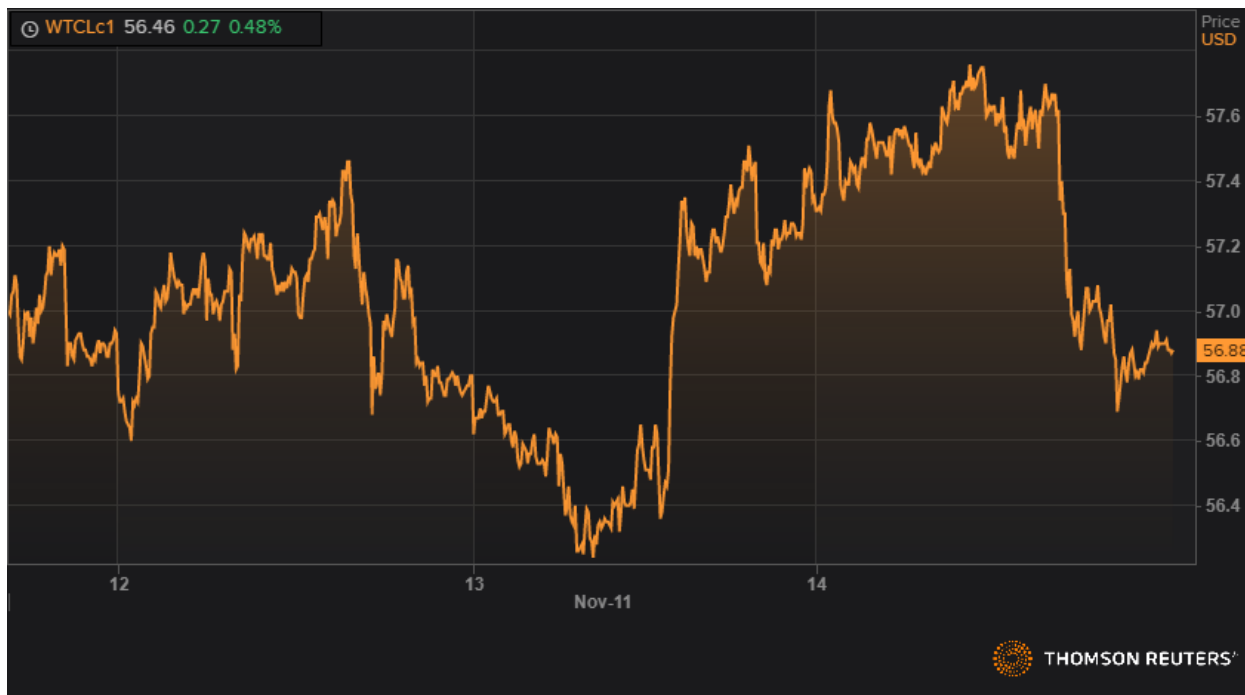
*Динамика USDCHF. Источник Reuters*

## Товарные рынки

И нефть марки Brent, и WTI пытались вырасти в четверг, но снова потерпели неудачу, поскольку официальные запасы нефти в США неожиданно выросли на 2,22 миллиона баррелей, а запасы бензина неожиданно выросли на 1,86 миллиона баррелей. Нефть марки Brent подешевела на 0,30% до 62,41 за баррель, а цена на WTI упала на 0,80% до \$ 56,88 за баррель.



*Динамика фьючерса марки Brent. Источник Reuters*



*Динамика фьючерса марки WTI. Источник Reuters*

### Долговой рынок

Доходность казначейских облигаций США снизилась в четверг, поскольку инвесторы наблюдали за ослаблением экономических данных в Азии, а также за политическими колебаниями по всему земному шару и неуверенным прогрессом в направлении частичного торгового соглашения между США и Китаем. Доходность 10-летних казначейских облигаций упала до недельного минимума 1,842%



Динамика 10-летних облигаций США. Источник Reuters

Возобновившаяся неопределенность вокруг торговли помогла раскрутить покупки на европейских долговых рынках. Доходность 10-летних государственных облигаций упала до отрицательных 0,345% в четверг с отрицательных 0,241% в начале недели.



Динамика 10-летних облигаций Германии. Источник Reuters

**Прогноз.** Оцениваем внешний фон как умеренно позитивный.

Закрытое акционерное общество  
"Белорусско-Швейцарский Банк  
"БСБ Банк" (ЗАО "БСБ Банк")  
пр. Победителей, 23, корп. 4  
220004, г. Минск

УНП 807000069, код 175  
т./ф.: + 375 (17) 306-20-40,  
GSM + 375 (29) 306-20-40, 560-69-33,  
e-mail: info@bsb.by,  
www.bsb.by

Закрытае акцыянернае таварыства  
"Беларуска-Швейцарскі Банк  
"БСБ Банк" (ЗАТ "БСБ Банк")  
пр. Пераможцаў, 23, корп. 4  
220004, г. Мінск