

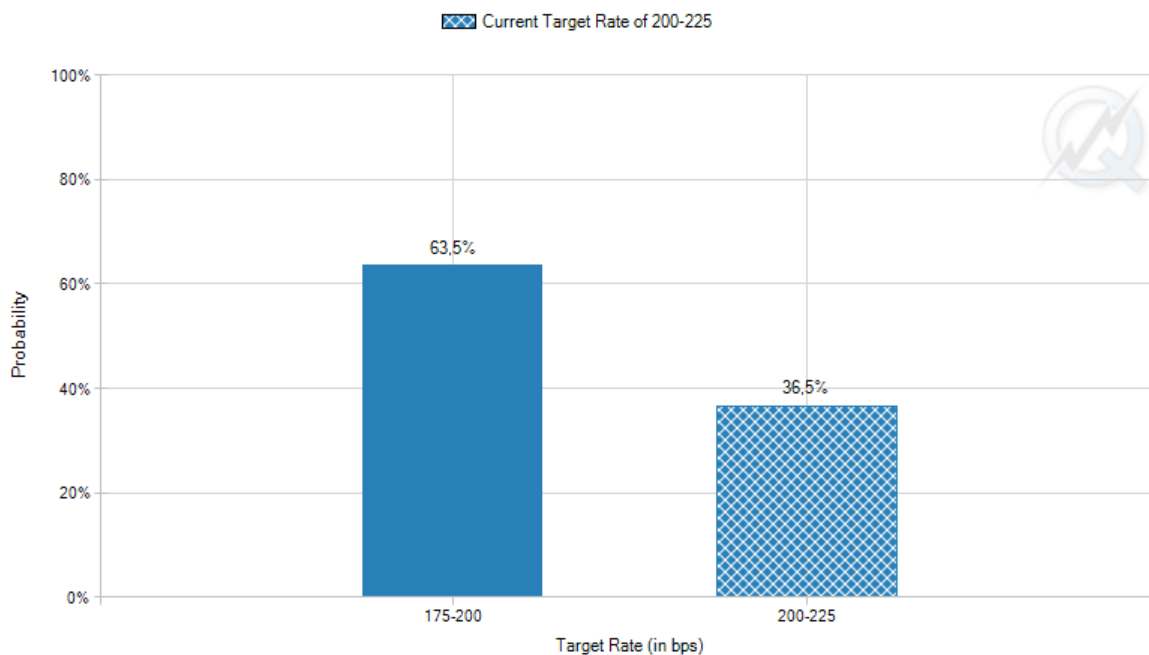
ОБЗОР МИРОВЫХ ФИНАНСОВЫХ РЫНКОВ ПО СОСТОЯНИЮ НА 17 СЕНТЯБРЯ 2019г.

Новостной фон. Двухдневное заседание FOMC, которое сегодня утонуло в избытке нефтяных заголовков, начинается сегодня в Соединенных Штатах. Наряду с замедлением мировой экономики, усугубляемым в результате торговой войны между США и Китаем.

Ожидания, что ФРС снизит процентные ставки во второй раз в этом году, на четверть процентного пункта до 1,75% и 2% упали в последние дни после того, как неожиданно сильный рост потребительских цен и розничных продаж, опубликованные на прошлой неделе, подкрепили силы экономики США.

Фьючерсные рынки теперь с вероятностью около 60% ожидают, что ФРС снизит ставки в среду, по сравнению с 95% на прошлой неделе, согласно CME Group.

Target Rate Probabilities for 18 сен 2019 Fed Meeting



TARGET RATE (BPS)	PROBABILITY(%)			
	NOW *	1 DAY 16 СЕН 2019	1 WEEK 10 СЕН 2019	1 MONTH 16 АВГ 2019
150-175	0,0%	0,0%	0,0%	22,3%
175-200	63,5%	62,3%	92,3%	77,7%
200-225 (Current)	36,5%	37,7%	7,7%	0,0%

Заседание FOMC почти наверняка будет сосредоточено на более широкой экономической картине, а не вовлекаться в политическую суету, охватившую весь мир. Завтра решение о ставке скорее всего будет еще одним снижением на 25 б.п., но критическим фактором будет то, будет ли это очередная «корректировка в середине цикла», или переход к длительному циклу снижения.

Первый, несомненно, навлечет на себя гнев президента США, который считает, что ставки должны быть отрицательными. Второй почти наверняка вызовет волну новых послаблений со стороны других центральных банков, поскольку ни одна страна экспортёр, не захочет терять долю рынка на международной арене, потому что их валюта слишком высока по отношению к доллару.

Геополитическая напряжённость на Ближнем Востоке растёт и добавляет риск военного ответа, направленного против Ирана. Спутниковые фотографии нападения показывают удар был военной точности и исполнения, а не на работу группы плохо экипированных повстанцев в 1500 км от места нападения.

Президент США обвинил Иран в совершении преступления. Саудовская Аравия молчит, но никаких конкретных доказательств пока не поступало. Несмотря на косвенные доказательства, мы считаем, что барьер доказательств должен быть действительно очень высоким для военного вмешательства, так как в мире отсутствует аппетит к военному конфликту. Более вероятный курс действий - усиление санкций против Ирана. Ясно, что нефтяная инфраструктура Саудовской Аравии более уязвима, чем предполагалось, и в будущем в ценах на нефть будет встроена премия за риск.

Основные мировые фондовые индексы по итогам торгов 16 сентября закрылись падением:

Фондовый индекс	Значение по цене закрытия (Изменение)
S&P 500	2997,96 (-0,31%)
Dow Jones	27076,82 (-0,52%)
Nasdaq	7852,41 (-0,51%)
MSCI Emerging market (ETF)	41,91 (-0,78%)
MSCI World (ETF)	74,34 (-0,44%)
RTS	1368,93 (+1,98%)
MOEX	2834,32 (+1,53%)
Shanghai Composite	2978,11 (-1,74%)

Из корпоративных новостей, мировые акции авиакомпаний упали в свете атак на саудитов, поскольку опасения по поводу роста цен на нефть вызвали обеспокоенность тем, что расходы на реактивное топливо, вероятно, будут расти. Авиакомпании, такие как **American Airlines, Delta Air Lines** и **JetBlue Airways**, все упали.

American Airlines Group Inc. (AAL)

NasdaqGS - NasdaqGS Real Time Price. Currency in USD

☆ Add to watchlist

27.77 -2.18 (-7.28%)

At close: September 16 4:00PM EDT

Buy

Sell

Summary

Chart

Conversations

Statistics

Historical Data

Profile

Financials

Analysis

Options

Holders

Sustainability

Previous Close	29.95	Market Cap	12.365B
Open	28.56	Beta (3Y Monthly)	1.97
Bid	0.00 x 2900	PE Ratio (TTM)	8.20
Ask	0.00 x 800	EPS (TTM)	3.38
Day's Range	27.70 - 28.78	Earnings Date	Oct 23, 2019 - Oct 28, 2019
52 Week Range	24.23 - 43.89	Forward Dividend & Yield	0.40 (1.34%)
Volume	15,507,799	Ex-Dividend Date	2019-08-06
Avg. Volume	6,777,698	1y Target Est	38.35

Trade prices are not sourced from all markets



Источник Yahoo Finance

Delta Air Lines, Inc. (DAL)

NYSE - NYSE Delayed Price. Currency in USD

☆ Add to watchlist

59.07 -0.94 (-1.57%)

At close: September 16 4:00PM EDT

Buy

Sell

Summary

Chart

Conversations

Statistics

Historical Data

Profile

Financials

Analysis

Options

Holders

Sustainability

Previous Close	60.01	Market Cap	38.407B
Open	58.03	Beta (3Y Monthly)	1.30
Bid	59.07 x 1300	PE Ratio (TTM)	8.81
Ask	59.15 x 800	EPS (TTM)	6.70
Day's Range	57.25 - 59.13	Earnings Date	Oct 9, 2019 - Oct 14, 2019
52 Week Range	45.08 - 63.44	Forward Dividend & Yield	1.61 (2.68%)
Volume	7,354,318	Ex-Dividend Date	2019-07-24
Avg. Volume	5,664,306	1y Target Est	69.94

Trade prices are not sourced from all markets



Источник Yahoo Finance

JetBlue Airways Corporation (JBLU)

NasdaqGS - NasdaqGS Real Time Price. Currency in USD

☆ Add to watchlist

16.86 -0.53 (-3.05%)

At close: September 16 4:00PM EDT

Buy

Sell

Summary

Chart

Conversations

Statistics

Historical Data

Profile

Financials

Analysis

Options

Holders

Sustainability

Previous Close	17.39	Market Cap	4.894B
Open	16.81	Beta (3Y Monthly)	1.30
Bid	0.00 x 4000	PE Ratio (TTM)	11.72
Ask	0.00 x 2900	EPS (TTM)	1.44
Day's Range	16.79 - 17.11	Earnings Date	Oct 21, 2019 - Oct 25, 2019
52 Week Range	15.19 - 20.14	Forward Dividend & Yield	N/A (N/A)
Volume	6,681,608	Ex-Dividend Date	N/A
Avg. Volume	4,215,193	1y Target Est	20.67

Trade prices are not sourced from all markets



Источник Yahoo Finance

Акции **General Motors** упали на 4,3% после того, как почти 50 000 членов Объединенного профсоюза работников автомобильной промышленности объявили забастовку, что может на несколько дней остановить производство у крупнейшего автопроизводителя в США.

General Motors Company (GM)

NYSE - NYSE Delayed Price. Currency in USD

☆ Add to watchlist

37.21 -1.65 (-4.25%)

At close: September 16 4:00PM EDT

Buy

Sell

Summary

Chart

Conversations

Statistics

Historical Data

Profile

Financials

Analysis

Options

Holders

Sustainability

Previous Close	38.86	Market Cap	53.126B
Open	37.97	Beta (3Y Monthly)	1.25
Bid	0.00 x 3000	PE Ratio (TTM)	5.93
Ask	0.00 x 1400	EPS (TTM)	6.28
Day's Range	36.97 - 38.16	Earnings Date	Oct 29, 2019
52 Week Range	30.56 - 41.90	Forward Dividend & Yield	1.52 (3.91%)
Volume	15,574,966	Ex-Dividend Date	2019-09-05
Avg. Volume	7,570,418	1y Target Est	48.17

Trade prices are not sourced from all markets



Источник Yahoo Finance

BlackBerry официально объявил о начале BlackBerry World Tour 2019, где он внедряет свои последние инновации в сфере корпоративной безопасности. Тур начался в Токио, а затем продолжился в Лондоне 1 октября. Далее следуют события в Гааге, Оттаве, Нью-Йорке, Вашингтоне, округ Колумбия, Торонто, Франкфурте, Сингапуре и Сиднее. Сочетание ключевых идей, демонстраций живого взлома сетевых сессий и встречи с клиентами, позволит клиентам ближе познакомиться с последними предложениями в области защищенных коммуникаций и встроенных программных решений.

BlackBerry Limited (BB)

NYSE - NYSE Delayed Price. Currency in USD

☆ Add to watchlist

7.59 +0.12 (+1.61%)

At close: September 16 4:00PM EDT

Buy

Sell

Summary

Chart

Conversations

Statistics

Historical Data

Profile

Financials

Analysis

Options

Holders

Sustainability

Previous Close	7.47	Market Cap	4.174B
Open	7.46	Beta (3Y Monthly)	1.67
Bid	7.53 x 21500	PE Ratio (TTM)	50.60
Ask	7.71 x 3200	EPS (TTM)	0.15
Day's Range	7.46 - 7.76	Earnings Date	N/A
52 Week Range	6.57 - 12.00	Forward Dividend & Yield	N/A (N/A)
Volume	6,112,775	Ex-Dividend Date	N/A
Avg. Volume	4,373,781	1y Target Est	10.34

Trade prices are not sourced from all markets

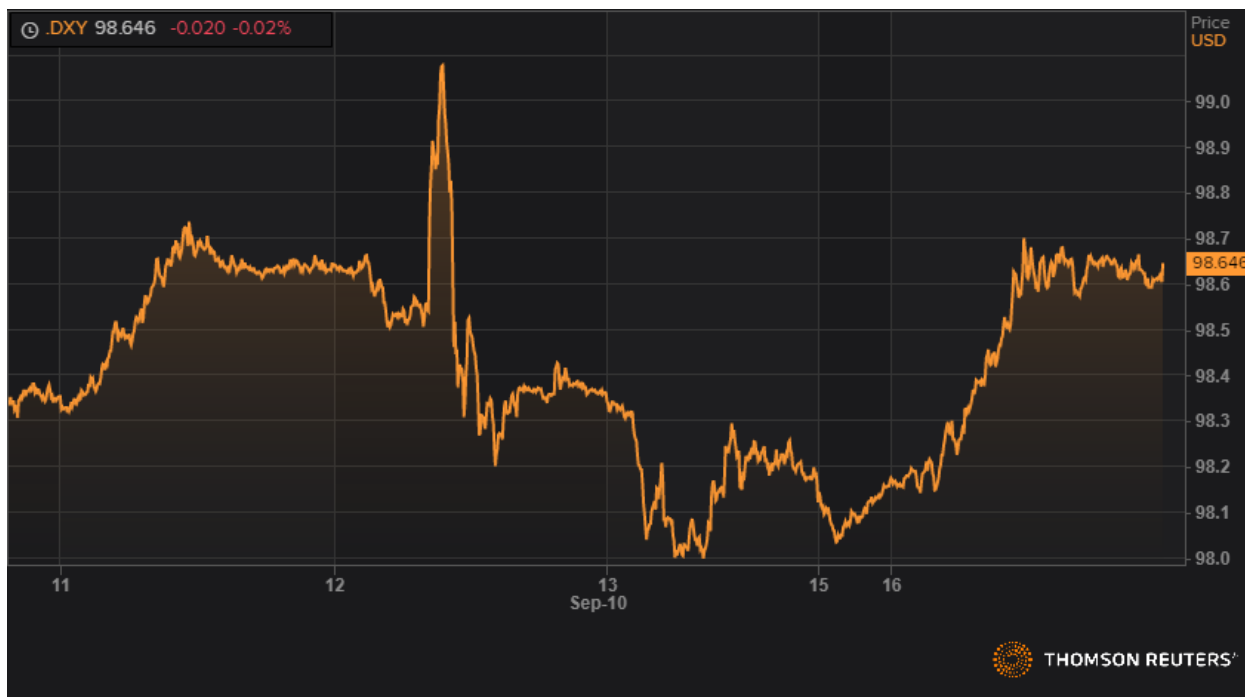


Источник Yahoo Finance

Валютный рынок.

Доллар укрепился в течение вчерашнего дня, индекс доллара поднялся на 0,27% до 98,64. Инвесторы перешли из валют G-10 и ЕМ к доллару США в свете напряженности на Ближнем Востоке и возможности военной эскалации там. Война или ее вероятность почти всегда вызывают ралли доллара.

Региональные валюты будут оставаться под давлением сегодня, так как инвесторы продолжают пересматривать свои параметры риска после событий на выходных в Саудовской Аравии и в преддверии завтрашнего решения FOMC.



Динамика DXY. Источник Reuters

Товарные рынки

И Brent, и WTI завершили торги в понедельник на 14% выше, после событий в Саудовской Аравии. 5,7 млн. баррелей добычи, выведенных из строя в результате атаки на выходные, на данный момент могут быть покрыты запасами из хранилища. Что не ясно, так это то, как долго комплекс Аквайк будет недееспособен. Саудовская Аравия является единственным в мире крупным производителем, способным в кратчайшие сроки увеличить производство на миллионы баррелей. К сожалению, большая часть других резервных мощностей находится в Иране и подлежит санкциям.

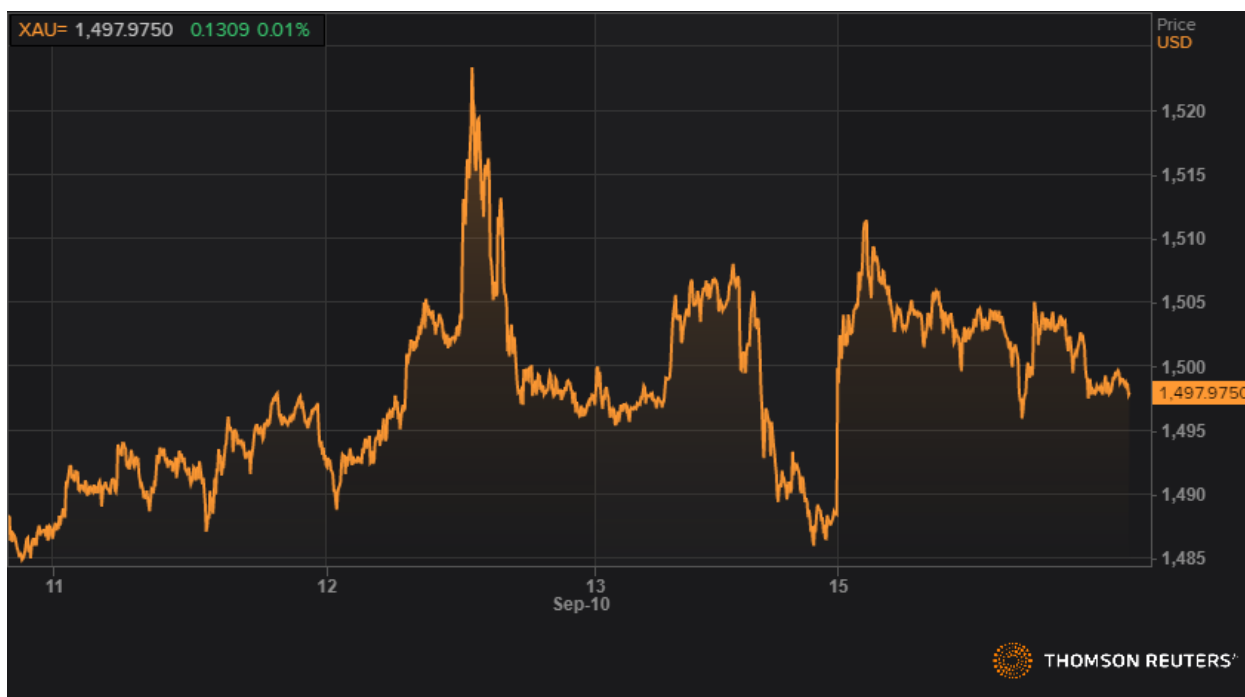


Динамика фьючерса марки Brent. Источник Reuters



Динамика фьючерса марки WTI. Источник Reuters

Золото выросло на 0,70% достигнув 1512,00 долларов за унцию, но закрылось ниже уровня 1500,00. Быстрая эскалация ситуации на Ближнем Востоке может придать импульс золоту, но решение FOMC в сторону ослабления может привести к резкому сокращению длинных позиций.



Динамика фьючерса на золото. Источник Reuters

Долговой рынок

Цены на казначейские облигации США выросли в понедельник, подтолкнув доходность вниз после того, как атака на объекты нефтедобычи в Саудовской Аравии привела к резкому взлету фьючерсов на нефть, а инвесторы обратились к активам, которые считаются убежищами. Доходность 10-летних казначейских облигаций снизилась до 1,825%.



Динамика 10-летней облигации США. Источник Reuters

Прогноз. Оцениваем внешний фон как умеренно негативный.

Закрытое акционерное общество
"Белорусско-Швейцарский Банк
"БСБ Банк" (ЗАО "БСБ Банк")
пр. Победителей, 23, корп. 4
220004, г. Минск

УНП 807000069, код 175
т./ф.: + 375 (17) 306-20-40,
GSM + 375 (29) 306-20-40, 560-69-33,
e-mail: info@bsb.by,
www.bsb.by

Закрытае акцыянернае таварыства
"Беларуска-Швейцарскі Банк
"БСБ Банк" (ЗАТ "БСБ Банк")
пр. Пераможцаў, 23, корп. 4
220004, г. Мінск