



ОБЗОР МИРОВЫХ ФИНАНСОВЫХ РЫНКОВ ПО СОСТОЯНИЮ НА 18 НОЯБРЯ 2019г.

Новостной фон.

Три основных фондовых индекса США достигли рекордных максимумов в пятницу после оптимистичных комментариев по поводу торговых переговоров между США и Китаем от ключевого советника Белого дома.

Экономический советник Белого дома Ларри Кудлоу заявил в четверг на заседании Совета по международным отношениям в Вашингтоне, что две крупнейшие экономики мира добились «очень хороших результатов» на фоне «конструктивных переговоров», направленных на прекращение их торгового спора, продолжавшегося 16 месяцев.

«Мы приближаемся», - сказал Кудлоу.

Участники переговоров по США и Китаю работали над подготовкой письменного торгового соглашения «первая фаза», в рамках которого Пекин обязался бы покупать американскую сельскохозяйственную продукцию, а США согласились бы отменить тарифы, наложенные на китайский импорт.

«Это еще не сделано, но был очень хороший прогресс, и это также было очень конструктивно», - сказал Кудлоу.

В последнее время опасения по поводу рецессии ослабли, что в значительной степени было вызвано решением Федеральной резервной системы по сокращению процентных ставок на 0,75 процентного пункта в течение трех последних заседаний, которое помогло укрепить уверенность в будущем экономическом росте в США.

Между тем, доля инвесторов, которые прогнозируют экономический спад в ближайшие 12 месяцев, упала с 25% в сентябре до 21% в ноябре, согласно отчету Bank of America Merrill Lynch.

Но данные свидетельствуют о том, что экономический рост будет продолжаться медленно, даже если опасения по поводу рецессии были преувеличены.

Даже если будет достигнуто какое-то торговое соглашение между США и Китаем, более высокие тарифы скорее всего останутся в силе, и эти дополнительные расходы наряду с замедлением экономического роста, низкой безработицы и роста заработной платы будут затруднять компаниям значительно увеличить прибыль в следующем году, после того как рост прибыли на акцию в 2019 году практически не изменился.

Основные мировые фондовые индексы по итогам торгов 15 ноября закрылись ростом:

Фондовый индекс	Значение по цене закрытия (Изменение)
S&P 500	3120,46 (+0,77%)
Dow Jones	28004,89 (+0,80%)
Nasdaq	8315,52 (+0,70%)
MSCI Emerging market (ETF)	43,13 (+0,82%)
MSCI World (ETF)	77,39 (+0,70%)
RTS	1436,98 (+0,87%)
MOEX	2934,82 (+0,42%)
Shanghai Composite	2909,20 (+0,62%)

Из корпоративных новостей, **Nvidia** подешевела на 2,7% до \$ 204,19 после того, как производитель игровых чипов прогнозировал более низкие, чем ожидалось, доходы в следующем году.

NVIDIA Corporation (NVDA)

NasdaqGS - NasdaqGS Real Time Price. Currency in USD

☆ Add to watchlist

204.19 -5.60 (-2.67%)

At close: November 15 4:00PM EST

Buy

Sell

Summary

Company Outlook

Chart

Conversations

Statistics

Historical Data

Profile

Financials

Analysis

Options

Previous Close	209.79	Market Cap	124.352B
Open	209.70	Beta (3Y Monthly)	2.06
Bid	0.00 x 1000	PE Ratio (TTM)	52.29
Ask	0.00 x 900	EPS (TTM)	3.90
Day's Range	200.64 - 211.75	Earnings Date	Feb 12, 2020 - Feb 17, 2020
52 Week Range	124.46 - 211.86	Forward Dividend & Yield	0.64 (0.31%)
Volume	25,936,884	Ex-Dividend Date	2019-08-28
Avg. Volume	8,684,734	1y Target Est	230.55



Источник Yahoo Finance

JD.com подешевел до \$ 33,55 даже после того, как китайский гигант электронной коммерции и ключевой конкурент **Alibaba** опубликовал более сильный, чем ожидалось, доход в третьем квартале.

JD.com, Inc. (JD)

NasdaqGS - NasdaqGS Real Time Price. Currency in USD

☆ Add to watchlist

33.55 -0.02 (-0.06%)

At close: November 15 4:00PM EST

Buy

Sell

Summary

Company Outlook

Chart

Conversations

Statistics

Historical Data

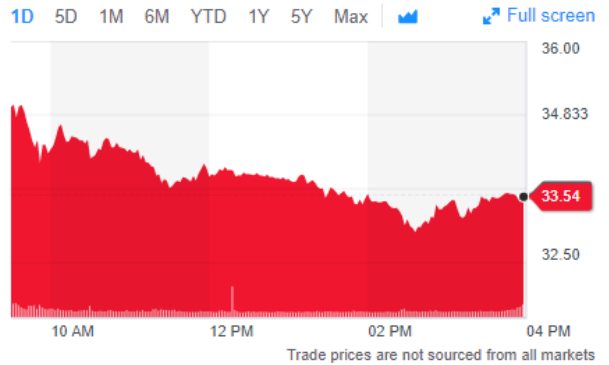
Profile

Financials **NEW**

Analysis

Options

Previous Close	33.57	Market Cap	48.774B
Open	35.05	Beta (3Y Monthly)	1.35
Bid	0.00 x 1400	PE Ratio (TTM)	228.23
Ask	0.00 x 800	EPS (TTM)	0.15
Day's Range	32.93 - 35.43	Earnings Date	Nov 14, 2019
52 Week Range	19.21 - 35.43	Forward Dividend & Yield	N/A (N/A)
Volume	39,046,523	Ex-Dividend Date	N/A
Avg. Volume	11,223,379	1y Target Est	36.33



Источник Yahoo Finance

Berkshire Hathaway Уоррена Баффета открыла новые позиции в **RH** и **Occidental Petroleum**, согласно заявлению SEC в четверг. В последнем отчете **Berkshire** по форме 13F, в котором сообщается о долях участия компании на конец сентября, показана доля в 1,2 млн. акций **RH** и более чем 7 млн. акций **Occidental**.

Обе акции выросли: **RH** прибавил 13,25 долл. США, или 7,6%, до 188,47 долл. США, а **Occidental** вырос на 1,19 долл США, или 3,15%, до 38,95 долл. США.

RH (RH)

NYSE - NYSE Delayed Price. Currency in USD

☆ Add to watchlist

188.47 +13.25 (+7.56%)

At close: November 15 4:02PM EST

Buy

Sell

Summary

Company Outlook

Chart

Conversations

Statistics

Historical Data

Profile

Financials **NEW**

Analysis

Options

Previous Close	175.22	Market Cap	3.52B
Open	187.19	Beta (3Y Monthly)	1.80
Bid	0.00 x 800	PE Ratio (TTM)	29.30
Ask	0.00 x 900	EPS (TTM)	6.43
Day's Range	182.01 - 190.50	Earnings Date	Dec 2, 2019 - Dec 6, 2019
52 Week Range	84.11 - 192.00	Forward Dividend & Yield	N/A (N/A)
Volume	2,961,076	Ex-Dividend Date	N/A
Avg. Volume	890,953	1y Target Est	183.64



Источник Yahoo Finance

Occidental Petroleum Corporation (OXY)

NYSE - NYSE Delayed Price. Currency in USD

☆ Add to watchlist

38.95 +1.19 (+3.15%)

At close: November 15 4:01PM EST

Buy

Sell

Summary

Company Outlook

Chart

Conversations

Statistics

Historical Data

Profile

Financials **NEW**

Analysis

Options

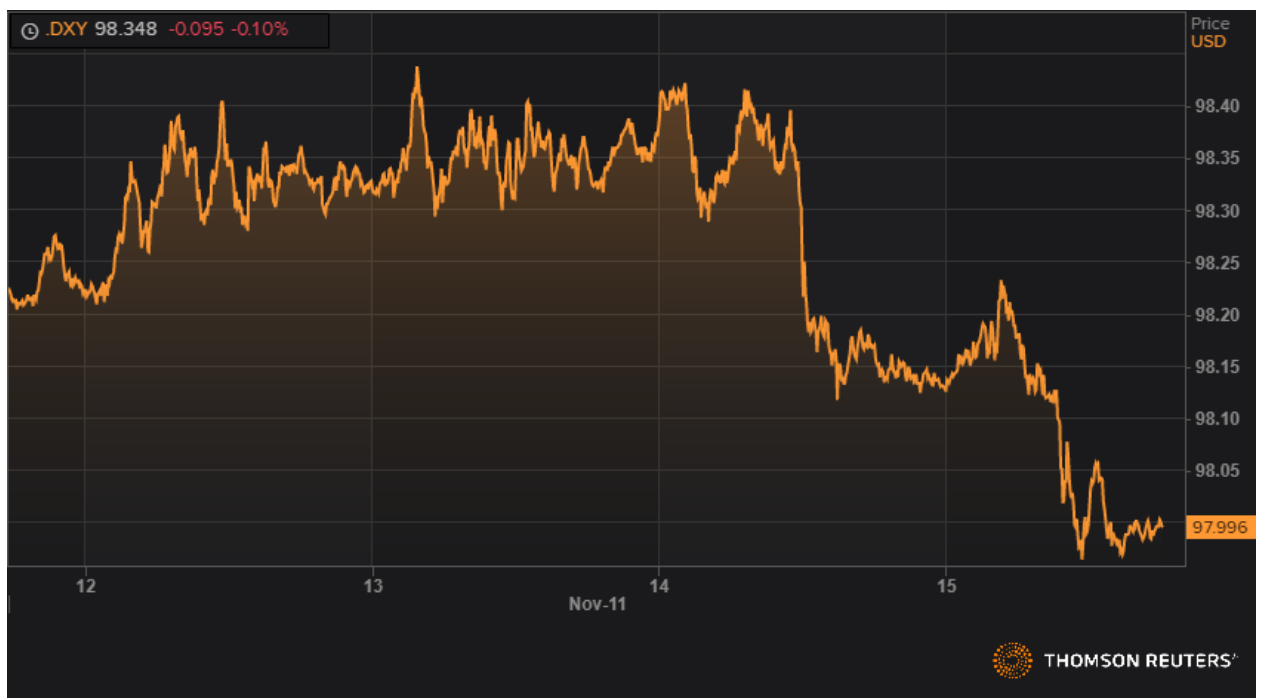
Previous Close	37.76	Market Cap	34.795B
Open	39.02	Beta (3Y Monthly)	0.87
Bid	0.00 x 1100	PE Ratio (TTM)	27.43
Ask	0.00 x 3100	EPS (TTM)	1.42
Day's Range	38.51 - 39.34	Earnings Date	Feb 10, 2020 - Feb 14, 2020
52 Week Range	37.60 - 73.64	Forward Dividend & Yield	3.16 (8.37%)
Volume	14,166,226	Ex-Dividend Date	2019-12-09
Avg. Volume	8,974,537	1y Target Est	51.55



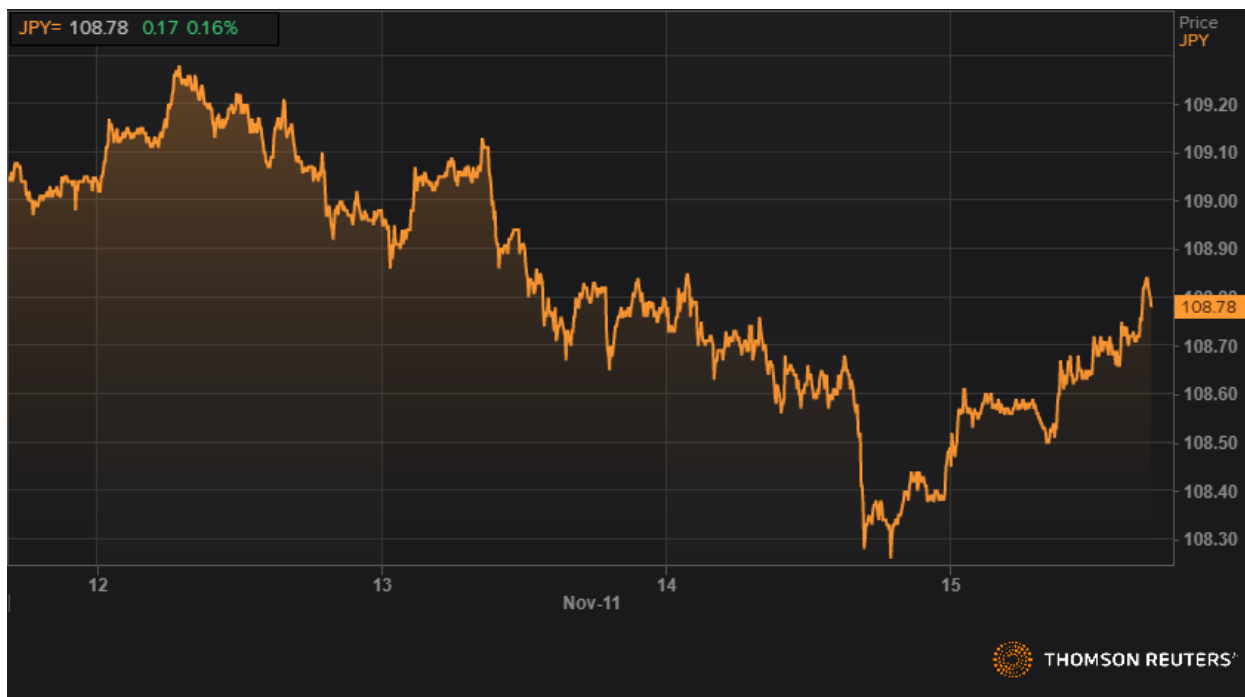
Источник Yahoo Finance

Валютный рынок

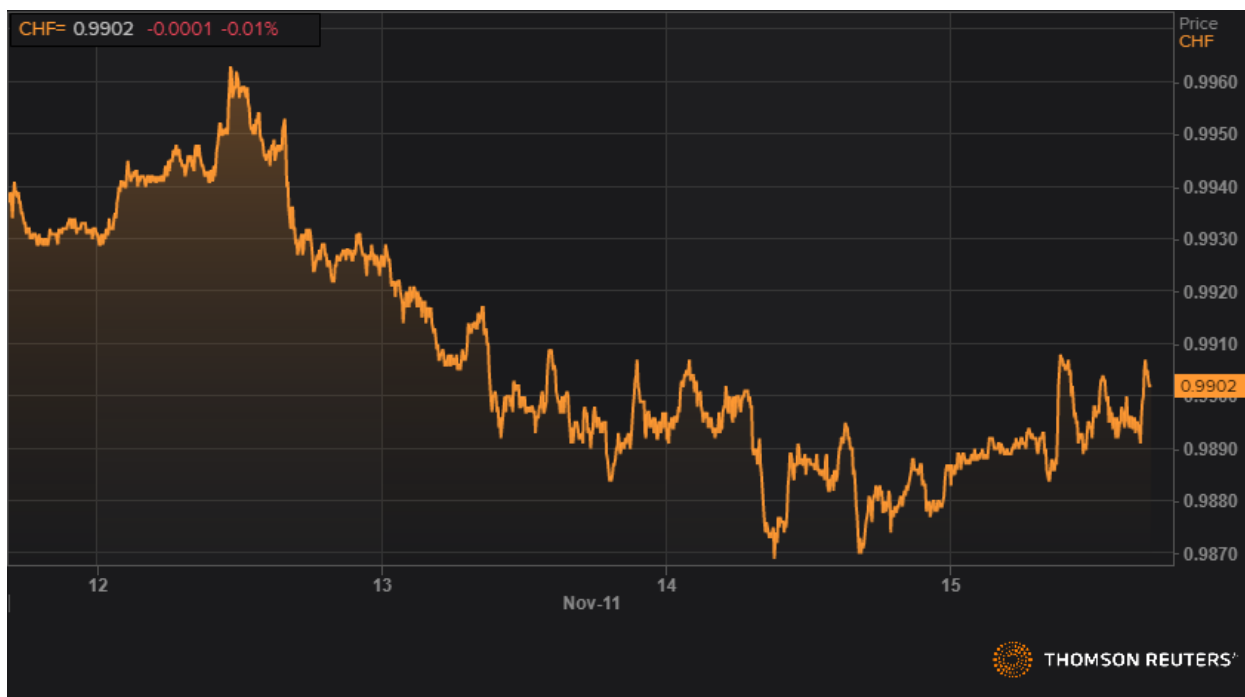
Доллар США немного ослабел в пятницу. Индекс доллара снизился на 0,17% опустившись ниже уровня 98 на отметку 97,99. Доллар США укрепил свои позиции по отношению к безопасной иене и франку, поскольку защитные активы распродают, учитывая рост американских акций.



Динамика DXY. Источник Reuters



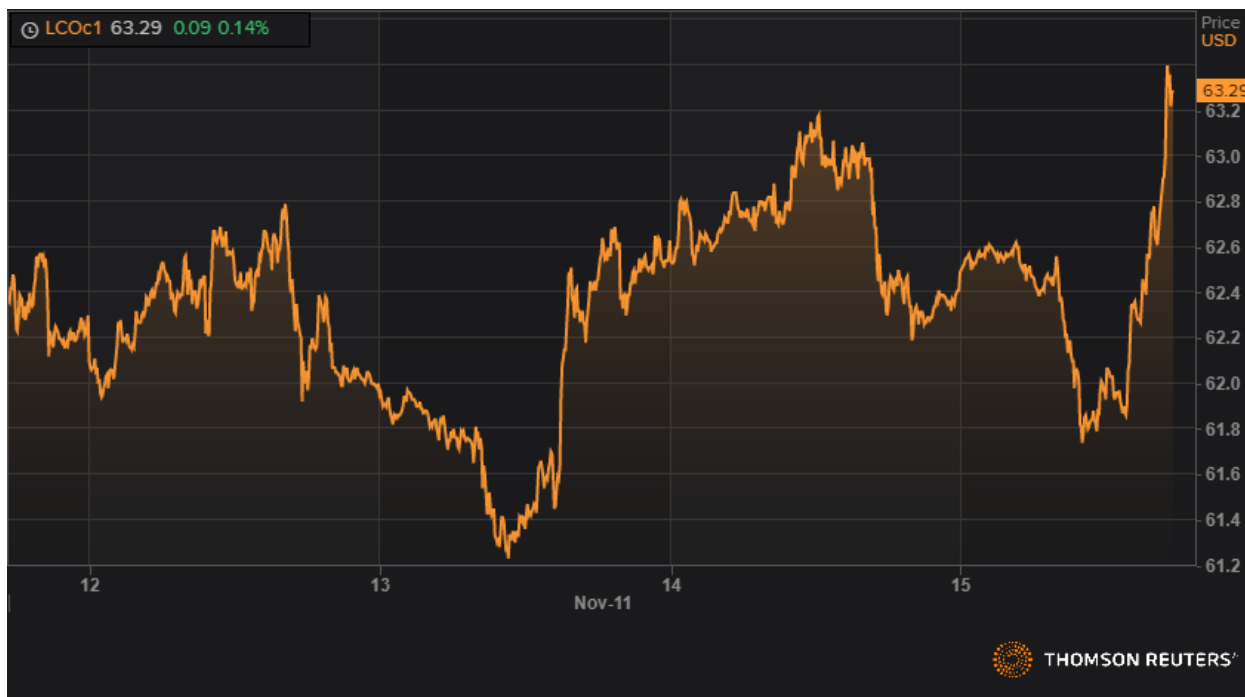
Динамика USDJPY. Источник Reuters



Динамика USDCHF. Источник Reuters

Товарные рынки

Цены на нефть выросли в пятницу вслед за фондовыми индексами, благодаря улучшению риторики торговых переговоров. Фьючерс на марку Brent вырос на 1,64%, до уровня 63,3 долл за баррель, фьючерс на марку WTI вырос на 1,67%, до уровня 57,68 долл за баррель.



Динамика фьючерса марки Brent. Источник Reuters



Динамика фьючерса марки WTI. Источник Reuters

Долговой рынок

Доходность казначейских облигаций США выросла в пятницу, уменьшив недельный рост после того, как чиновник из Белого дома предположил, что переговоры по первой фазе торговой сделки близятся к концу.

Доходность облигаций отступила от своих недельных максимумов, так как в новостях сообщалось, что участники торговых переговоров из Вашингтона и Пекина пытались устранить давние препятствия для достижения соглашения.

Доходность 10-летних казначейских облигаций США выросла до 1,832%, но снизилась на 9,7 базисных пункта за неделю, что стало крупнейшим недельным снижением за шесть недель.



Динамика 10-летних облигаций США. Источник Reuters

Экономический советник Белого дома Ларри Кудлоу сказал, что переговорщики приближаются к соглашению, но президент Дональд Трамп еще не готов подписать соглашение. Трамп «нравится то, что он видит, он не подписал обязательство по первой фазе, у нас пока нет соглашения по первой фазе», сказал он на мероприятии Совета по международным отношениям, согласно в The Wall Street Journal.

Прогноз. Оцениваем внешний фон как умеренно позитивный.

Закрытое акционерное общество
«Белорусско-Швейцарский Банк
«БСБ Банк» (ЗАО «БСБ Банк»)
пр. Победителей, 23, корп. 4
220004, г. Минск

УНП 807000069, код 175
т./ф.: + 375 (17) 306-20-40,
GSM + 375 (29) 306-20-40, 560-69-33,
e-mail: info@bsb.by,
www.bsb.by

Закрытае акцыянернае таварыства
«Беларуска-Швейцарскі Банк
«БСБ Банк» (ЗАТ «БСБ Банк»)
пр. Пераможцаў, 23, корп. 4
220004, г. Мінск