

ОБЗОР МИРОВЫХ ФИНАНСОВЫХ РЫНКОВ ПО СОСТОЯНИЮ НА 18 ДЕКАБРЯ 2019г.

Новостной фон.

Мировые фондовые индексы закрылись разнонаправленно во вторник после четырёх дней подряд роста, подкрепленных позитивными экономическими данными и облегчением после перемирия в торговой войне президента Трампа с Китаем.

Данные по жилищному строительству и промышленному производству в США свидетельствуют о том, что показатели экономики в ноябре улучшились.

США заявили, что Китай согласился увеличить импорт товаров в 2020 и 2021 годах на 200 миллиардов долларов США больше, чем в 2017 году, включая около 40 миллиардов долларов США сельскохозяйственной продукции. Сделка также включала в себя действия Китая по защите американской интеллектуальной собственности и заверения не манипулировать своей валютой.

Ожидается, что США и Китай завершат первую фазу сделки в первую неделю января.

Основные мировые фондовые индексы по итогам торгов 17 декабря закрылись разнонаправленно:

Фондовый индекс	Значение по цене закрытия (Изменение)
S&P 500	3192,52 (+0,03%)
Dow Jones	28267,16 (+0,11%)
Nasdaq	8575,70 (+0,06%)
MSCI Emerging market (ETF)	44,26 (+0,91%)
MSCI World (ETF)	78,50 (-0,05%)
RTS	1517,16 (+0,23%)
MOEX	3013,29 (+0,24%)
Shanghai Composite	3017,04 (-0,18%)

Из корпоративных новостей, акций **Apple** выросли на 0,2%, даже после того, как, по оценкам **Rosenblatt Securities**, общий объем продаж в Китае снизился на 30% в ноябре в годовом исчислении.

Apple Inc. (AAPL)

NasdaqGS - NasdaqGS Real Time Price. Currency in USD

☆ Add to watchlist

280.41 +0.55 (+0.20%)

At close: 4:00PM EST

Buy

Sell

Summary

Company Outlook

Chart

Conversations

Statistics

Historical Data

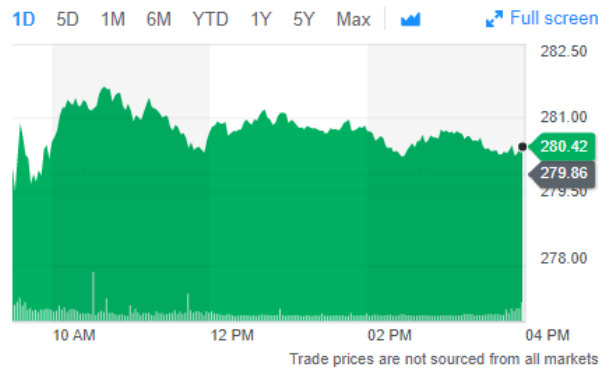
Profile

Financials **NEW**

Analysis

Options

Previous Close	279.86	Market Cap	1.3T
Open	279.57	Beta (5Y Monthly)	1.23
Bid	0.00 x 800	PE Ratio (TTM)	23.58
Ask	0.00 x 800	EPS (TTM)	11.89
Day's Range	278.80 - 281.77	Earnings Date	Jan 27, 2020 - Jan 31, 2020
52 Week Range	142.00 - 281.77	Forward Dividend & Yield	3.08 (1.10%)
Volume	23,957,020	Ex-Dividend Date	2019-11-07
Avg. Volume	25,291,184	1y Target Est	265.25



Источник Yahoo Finance

Netflix вырос на 3,7% после публикации хороших показателей роста на международном уровне.

Netflix, Inc. (NFLX)

NasdaqGS - NasdaqGS Real Time Price. Currency in USD

☆ Add to watchlist

315.48 +11.27 (+3.70%)

At close: 4:00PM EST

Buy

Sell

Summary

Company Outlook

Chart

Conversations

Statistics

Historical Data

Profile

Financials **NEW**

Analysis

Options

Previous Close	304.21	Market Cap	138B
Open	307.36	Beta (5Y Monthly)	1.30
Bid	0.00 x 1000	PE Ratio (TTM)	101.08
Ask	0.00 x 900	EPS (TTM)	3.12
Day's Range	306.60 - 316.79	Earnings Date	Jan 21, 2020
52 Week Range	231.23 - 385.99	Forward Dividend & Yield	N/A (N/A)
Volume	9775600	Ex-Dividend Date	N/A
Avg. Volume	8,091,425	1y Target Est	361.18



Источник Yahoo Finance

Pfizer потерял 0,6% даже после того, как производитель заявил, что FDA одобрило новый препарат для лечения рака, который он производит с **Astellas Pharma Inc.**

Pfizer Inc. (PFE)

NYSE - NYSE Delayed Price. Currency in USD

☆ Add to watchlist

38.90 -0.24 (-0.61%)

At close: 4:02PM EST

Buy

Sell

Summary

Company Outlook

Chart

Conversations

Statistics

Historical Data

Profile

Financials

Analysis

Options

Previous Close	39.14	Market Cap	215B
Open	39.44	Beta (5Y Monthly)	0.65
Bid	0.00 x 2200	PE Ratio (TTM)	13.76
Ask	0.00 x 1000	EPS (TTM)	2.83
Day's Range	38.84 - 39.44	Earnings Date	Jan 28, 2020
52 Week Range	33.97 - 44.56	Forward Dividend & Yield	1.44 (3.68%)
Volume	27,508,560	Ex-Dividend Date	2019-11-07
Avg. Volume	18,695,084	1y Target Est	41.45



Источник Yahoo Finance

Валютный рынок

Доллар США немного укрепился к корзине валют, индекс доллара поднялся на 0,21%, до максимума недели в 97,32.



Динамика DXY. Источник Reuters

Фунт стерлингов продолжает снижаться в среду, поскольку назначение британским правительством нового крайнего срока в рамках Brexit возродило страхи о хаотичном выходе Британии из Евросоюза.

После убедительной победы премьер-министра Бориса Джонсона на выборах на прошлой неделе фунт достигал максимума за полтора года в \$1,3516, однако с тех пор британская валюта потеряла более 3%.

Майкл Гоув, один из высокопоставленных министров в правительстве Джонсона, подтвердил, что правительство планирует законодательно исключить возможность продления переходного периода Brexit после 2020 года.

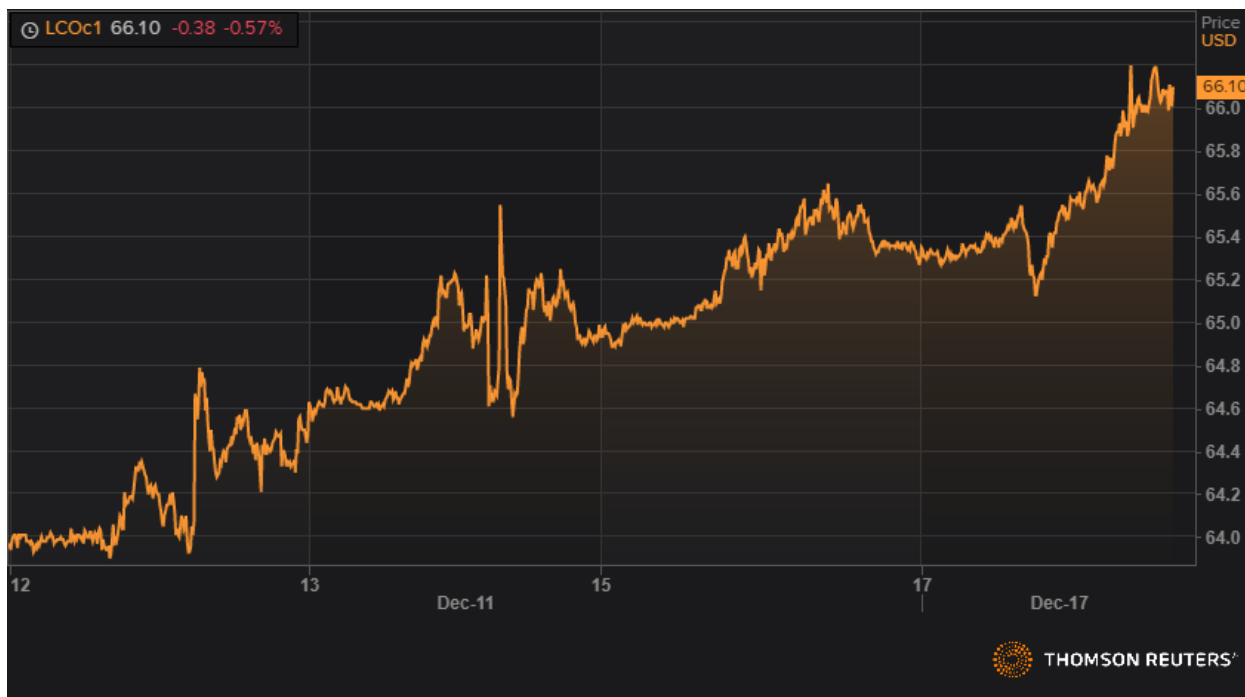


Динамика GBPUSD. Источник Reuters

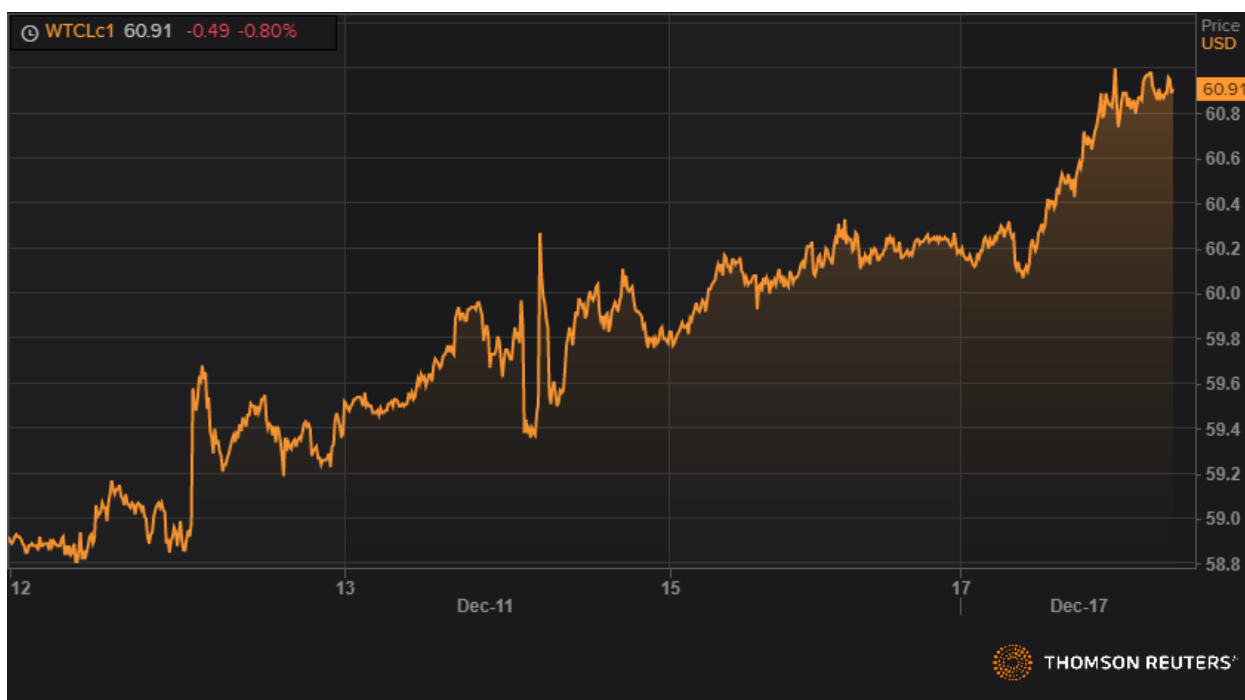
Товарные рынки

Нефтяные фьючерсы во вторник опубликовали четвертый день роста подряд, опираясь на ралли, которое подняло цены до самых высоких уровней за три месяца после договорённостей о "первой фазе". Помимо соглашения по «первой фазе» дополнительным бычьим фактором стали данные спроса на нефть в краткосрочной перспективе.

Нефти марки West Texas Intermediate на 1,2%, до \$ 60,91 за баррель, тогда как нефть марки Brent поднялся на 1,2%, до 66,10 доллара за баррель.



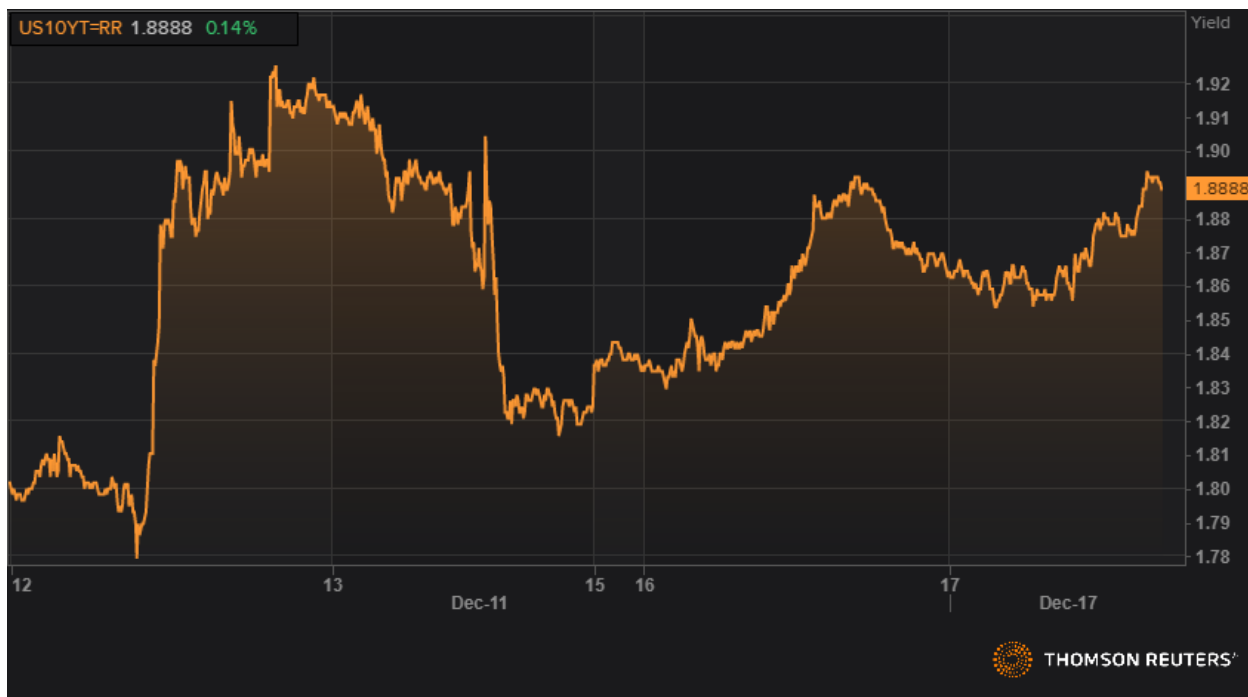
Динамика фьючерса марки Brent. Источник Reuters



Динамика фьючерса марки WTI. Источник Reuters

Долговой рынок

Доходность казначейских облигаций США во вторник немного выросла, поскольку данные по жилищным и промышленным секторам, превышающие ожидания, подчеркнули устойчивость американского роста, что помогло компенсировать геополитические колебания вокруг вероятности бездействия Brexit. Доходность 10-летних казначейских облигаций остается стабильной на уровне 1,888%, что выше ее внутрисдневного минимума 1,854%



Динамика 10-летних облигаций США. Источник Reuters

Прогноз. Оцениваем внешний фон как **позитивный**.

Закрытое акционерное общество
 “Белорусско-Швейцарский Банк
 “БСБ Банк” (ЗАО “БСБ Банк”)
 пр. Победителей, 23, корп. 4
 220004, г. Минск

УНП 807000069, код 175
 т./ф.: + 375 (17) 306-20-40,
 GSM + 375 (29) 306-20-40, 560-69-33,
 e-mail: info@bsb.by,
 www.bsb.by

Закрытае акцыянернае таварыства
 “Беларуска-Швейцарскі Банк
 “БСБ Банк” (ЗАТ “БСБ Банк”)
 пр. Пераможцаў, 23, корп. 4
 220004, г. Мінск