

ОБЗОР МИРОВЫХ ФИНАНСОВЫХ РЫНКОВ ПО СОСТОЯНИЮ НА 19 НОЯБРЯ 2019г.

Новостной фон.

Фондовые индексы в понедельник закрылись ростом. Три основных американских индекса закрылись на рекордных максимумах после неожиданной встречи между президентом Дональдом Трампом и председателем Федеральной резервной системы Джеромом Пауэллом, который, по словам Трампа, был «очень хорошим» и «сердечным». Однако, рост был ограничен сообщениями о том, что Китай пессимистично относится к заключению торгового соглашения с США.

Трамп пригласил Пауэлла на внеплановую встречу в Белом доме в понедельник, говорится в заявлении центрального банка, за несколько дней до того, как будут опубликованы протоколы по решению ФРС по октябрю.

ФРС заявила, что комментарии Пауэлла во время встречи, в которых участвовал министр финансов Стив Мнучин, «соответствовали его высказываниям на слушаниях в Конгрессе на прошлой неделе», и добавила, что он не обсуждал ожидания денежно-кредитной политики, за исключением того, что подчеркивал, что это будет зависеть «полностью от поступающей информации, которая влияет на перспективы экономики».

«Председатель Пауэлл сказал, что он и его коллеги в Федеральном комитете открытого рынка будут устанавливать монетарную политику, как того требует закон, для обеспечения максимальной занятости и стабильных цен, и будут принимать эти решения исключительно на основе тщательного, объективного и неполитического анализа», сказано в заявлении.

Трамп высказался о итогах встречи в привычное ему манере, написав об это в твиттере.

«Только что закончил очень хорошую и сердечную встречу в Белом доме с Джемом Пауэллом из Федерального Резерва. Обсуждались все вопросы, включая процентные ставки, отрицательные проценты, низкую инфляцию, ослабление, укрепление доллара и его влияние на производство, торговлю с Китаем, ЕС и др. и т.д.»

- Дональд Дж. Трамп (@realDonaldTrump) 18 ноября 2019 г.

Между тем поддерживаемое государством государственное СМИ Синьхуа заявило, что переговоры в субботу между США и Китаем были "конструктивными", что вселяло надежду по крайней мере на временное соглашение о тарифах и закупках сельскохозяйственной продукции между двумя крупнейшими экономиками мира.

Министр финансов Стивен Мнучин, торговый представитель США Роберт Лайтхизер и вице-премьер Китая Лю Хэ приняли участие в телефонном разговоре в субботу, в ходе которого стороны обсудили «основные проблемы в рамках соглашения по «первой фазе» и договорились поддерживать тесную связь». "передает Синьхуа.

Настроение изменилось, на сообщениях, что Китай обеспокоен, потому что президент Дональд Трамп сказал на прошлой неделе, что он не согласился отказаться от тарифов на китайские товары. Администрация Трампа установила тарифы на китайские товары на сумму более 500 миллиардов долларов, в то время как Китай установил пошлины на американские товары на сумму около 110 миллиардов долларов.

Основные мировые фондовые индексы по итогам торгов 18 ноября закрылись разнонаправленно:

Фондовый индекс	Значение по цене закрытия (Изменение)
S&P 500	3122,03 (+0,05%)
Dow Jones	28035,22 (+0,11%)
Nasdaq	8328,48 (+0,16%)
MSCI Emerging market (ETF)	43,06 (-0,14%)
MSCI World (ETF)	77,46 (+0,05%)
RTS	1449,42 (-0,44%)
MOEX	2924,48 (-0,35%)
Shanghai Composite	2933,99 (+0,85%)

Из корпоративных новостей, акции **Karuna Therapeutics** взлетели на 443% до 96 долларов США после того, как биотехнологическая компания опубликовала положительные данные испытаний второй стадии своего препарата KarXT у пациентов с шизофренией с острыми психозами.

Karuna Therapeutics, Inc. (KRTX)

NasdaqGS - NasdaqGS Real Time Price. Currency in USD

☆ Add to watchlist

96.00 +78.32 (+442.99%)

At close: 4:00PM EST

Buy

Sell

Summary

Company Outlook

Chart

Conversations

Statistics

Historical Data

Profile

Financials **NEW**

Analysis

Options

Previous Close	17.68	Market Cap	2.248B
Open	32.50	Beta (3Y Monthly)	N/A
Bid	0.00 x 1000	PE Ratio (TTM)	N/A
Ask	0.00 x 1200	EPS (TTM)	-1.90
Day's Range	32.47 - 100.00	Earnings Date	N/A
52 Week Range	11.24 - 100.00	Forward Dividend & Yield	N/A (N/A)
Volume	15,010,196	Ex-Dividend Date	N/A
Avg. Volume	88,523	1y Target Est	39.00



Источник Yahoo Finance

HP Inc. подешевела почти на 1% до 20,01 доллара США после того, как производитель персональных компьютеров отклонил потенциальную заявку на поглощение от **Xerox** на 32 миллиарда долларов США, отметив, что она «открыта для изучения».

HP Inc. (HPQ)

NYSE - NYSE Delayed Price. Currency in USD

☆ Add to watchlist

20.01 -0.17 (-0.84%)

At close: 4:03PM EST

Buy

Sell

Summary

Company Outlook

Chart

Conversations

Statistics

Historical Data

Profile

Financials **NEW**

Analysis

Options

Previous Close	20.18	Market Cap	29.653B
Open	19.90	Beta (3Y Monthly)	1.47
Bid	0.00 x 21500	PE Ratio (TTM)	7.38
Ask	20.10 x 29200	EPS (TTM)	2.71
Day's Range	19.81 - 20.23	Earnings Date	Nov 26, 2019
52 Week Range	15.93 - 24.17	Forward Dividend & Yield	0.70 (3.49%)
Volume	11,912,297	Ex-Dividend Date	2019-12-10
Avg. Volume	14,021,949	1y Target Est	19.95



Источник Yahoo Finance

Акции компании **Ford** остались без изменений после того, как автопроизводитель представил свой новый, полностью электрический внедорожник Mustang Mach-E, заявив, что он будет конкурировать с **Tesla** на рынке электрокаров.

Ford Motor Company (F)

NYSE - NYSE Delayed Price. Currency in USD

☆ Add to watchlist

8.95 0.00 (0.00%)

At close: 4:03PM EST

Buy

Sell

Summary

Company Outlook

Chart

Conversations

Statistics

Historical Data

Profile

Financials **NEW**

Analysis

Options

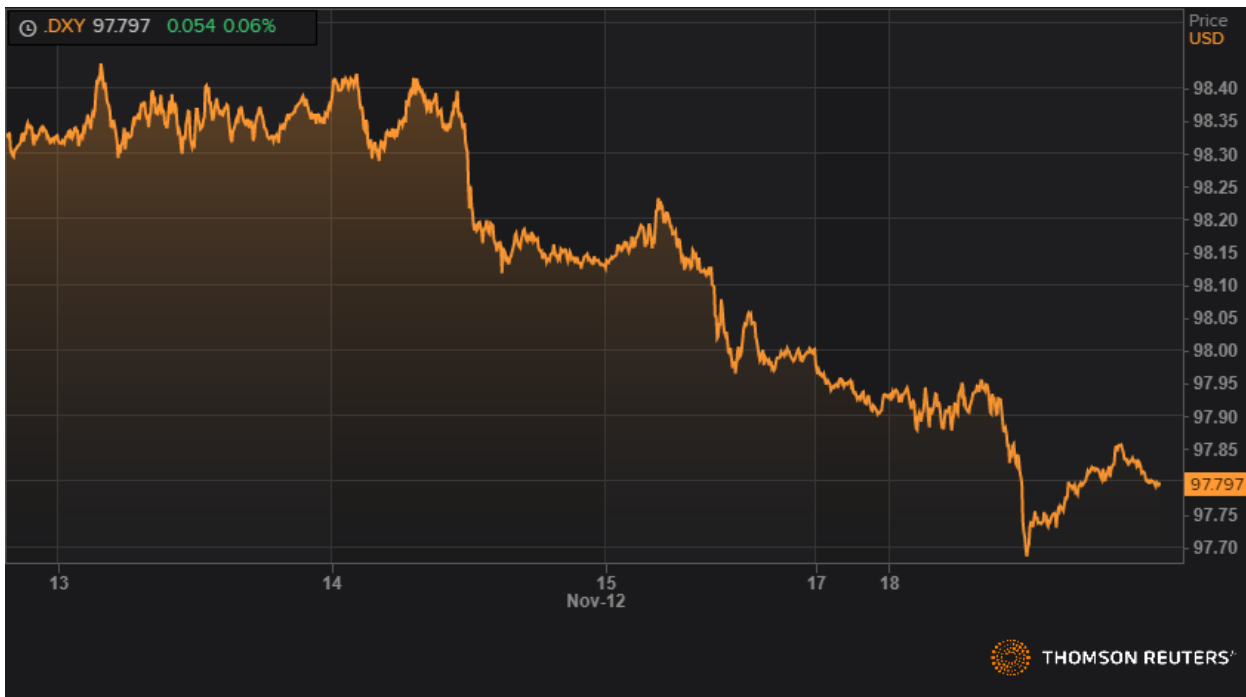
Previous Close	8.95	Market Cap	35.486B
Open	9.05	Beta (3Y Monthly)	1.07
Bid	0.00 x 43500	PE Ratio (TTM)	22.38
Ask	0.00 x 45100	EPS (TTM)	0.40
Day's Range	8.89 - 9.05	Earnings Date	Feb 4, 2020
52 Week Range	7.41 - 10.56	Forward Dividend & Yield	0.60 (6.70%)
Volume	37,242,487	Ex-Dividend Date	2019-10-21
Avg. Volume	34,556,366	1y Target Est	10.16



Источник Yahoo Finance

Валютный рынок

Доллар США продолжил слабеть, продолжив серию снижений третий день подряд. Индекс доллара снизился на 0,21%, до уровня 97,79.



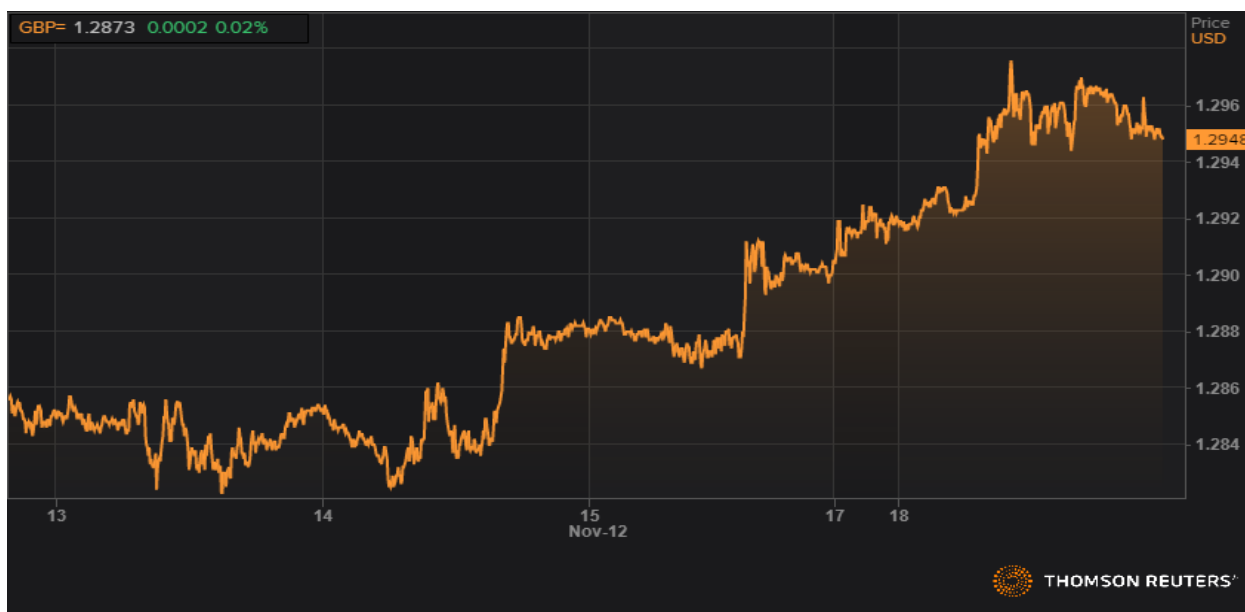
Динамика DXY. Источник Reuters

Пара EUR / USD выросла на 0,20% до 1,1072.



Динамика EURUSD. Источник Reuters

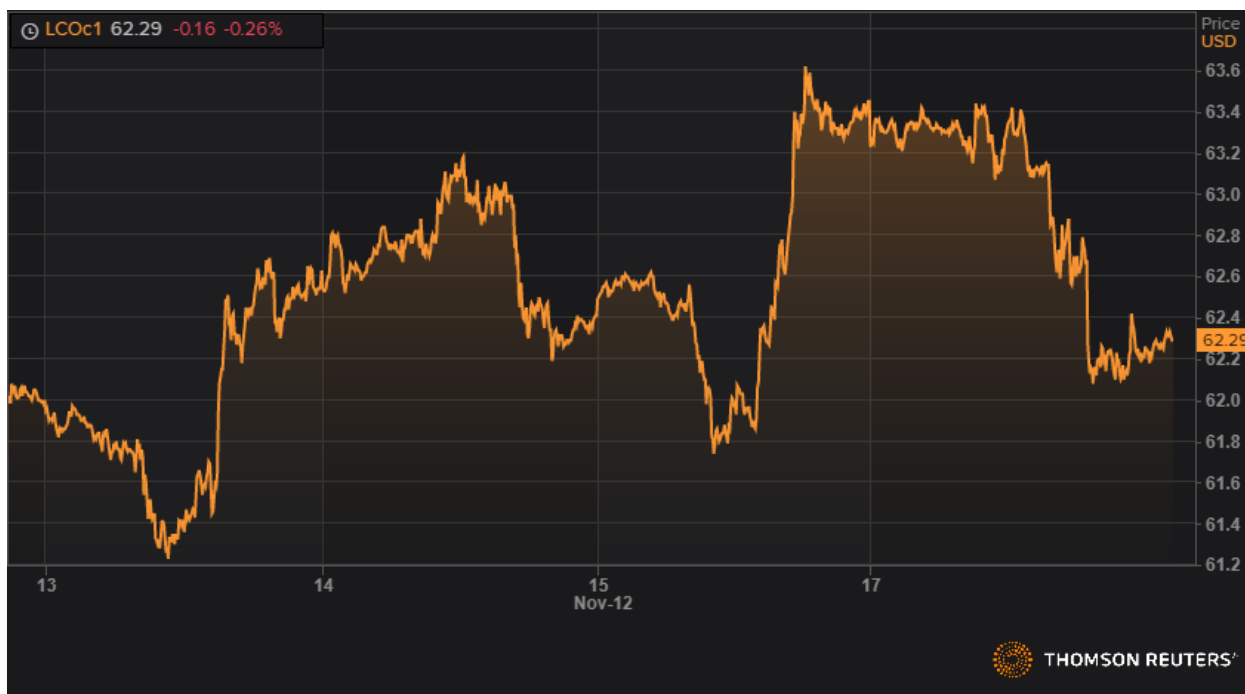
GBP / USD выросла на 0,40% до 1,2948.



Динамика GBPUSD. Источник Reuters

Товарные рынки

Нефтяные контракты резко упали в понедельник. Нефть марки Brent подешевела на 1,90% до 62,29 доллара за баррель, а цена на нефть марки WTI упала на 1,60% до 56,94 доллара за баррель. Нефть является очень чувствительным к торговым заявлениям активом, поэтому любое заявление касательно торгового соглашения способно поднять волатильность в нефтяных котировках.



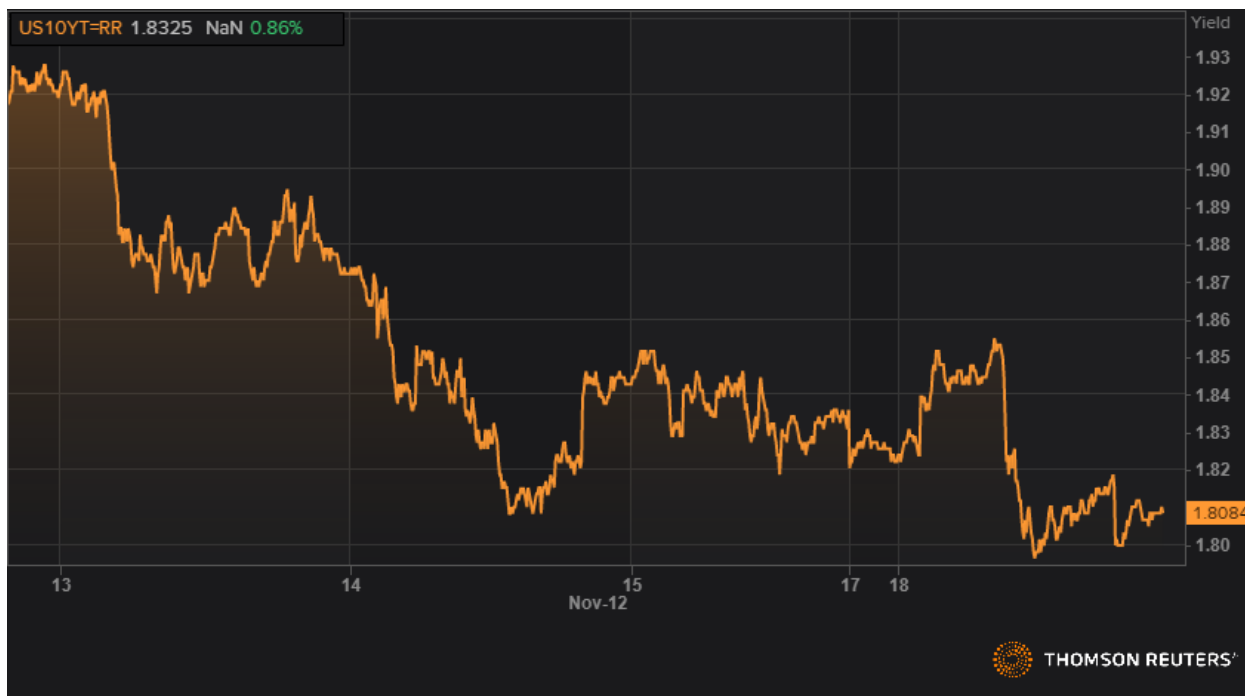
Динамика фьючерса марки Brent. Источник Reuters



Динамика фьючерса марки WTI. Источник Reuters

Долговой рынок

Доходность казначейских облигаций США упала в понедельник после того, как состояние торговых переговоров и перспективы первого этапа сделки между Пекином и Вашингтоном стали более туманными. Доходность 10-летних казначейских облигаций снизилась до 1,808%, самого низкого уровня с 4 ноября. Инвесторы возвращались на рынок облигаций после того, как CNBC сообщил, что Пекин пессимистично настроен по поводу торговой сделки без отката существующих тарифов со ссылкой на правительственный источник.



Динамика 10-летних облигаций США. Источник Reuters

Прогноз. Оцениваем внешний фон как умеренно позитивный.

Закрытое акцiонерное абшество
“Белорусска-Швейцарскi Банк
“БСБ Банк” (ЗАО “БСБ Банк”)
пр. Победителей, 23, корп. 4
220004, г. Минск

УНП 807000069, код 175
т./ф.: + 375 (17) 306-20-40,
GSM + 375 (29) 306-20-40, 560-69-33,
e-mail: info@bsb.by,
www.bsb.by

Закрытае акцыянернае таварыства
“Беларуска-Швейцарскi Банк
“БСБ Банк” (ЗАТ “БСБ Банк”)
пр. Пераможцаў, 23, корп. 4
220004, г. Мiнск