



## ОБЗОР МИРОВЫХ ФИНАНСОВЫХ РЫНКОВ ПО СОСТОЯНИЮ НА 19 СЕНТЯБРЯ 2019г.

**Новостной фон.** Скромный оптимизм в четверг возник на фоне нового раунда личных переговоров между китайскими и американскими официальными лицами, которые начнутся в Вашингтоне позднее в четверг. Двухдневные переговоры нацелены на подготовку к переговорам на высоком уровне в начале октября, которые определят, смогут ли Вашингтон и Пекин продвинуться к соглашению или возобновят введение более высоких тарифов.

«В целом, рынок в сентябре можно охарактеризовать как более рациональный: мы находимся вблизи исторического максимума», - сказал Арт Хоган, главный рыночный стратег-аналитик National Securities. «Американо-Китайские переговоры становятся более конструктивными, и есть свидетельства того, что эскалации не было, есть небольшая деэскалация».

Американские переговорщики, в том числе экономический советник Белого дома Питер Наварро и министр финансов Стивен Мнучин, оба выразили скромный оптимизм в отношении предстоящих раундов переговоров между двумя крупнейшими экономиками мира после августовского периода.

После заседания ФРС можно вспомнить какую фондовый рынок имеет тенденцию после последовательного снижения ставки ФРС.

Политика «дешёвых денег», как правило, является благом для корпораций, поскольку она ведет к снижению затрат по займам и увеличению риска для инвесторов, но это не всегда означает, что фондовый рынок будет стремительно расти после снижения ставок, особенно Босс ФРС подразумевает так называемые корректировки в середине цикла, которые иллюстрируют разделение мнений в центральном банке. Федеральный комитет по открытым рынкам, устанавливающий ставки, проголосовал 7-3 за снижение, при этом два члена высказались за то, чтобы оставить ставку без изменений, а один - за большее снижение на полпункта.

Спустя месяц после пары снижений ставок S & P 500 имеет тенденцию к росту на 1,56% в среднем и на 1,74% во время последовательных сокращений. Рынок поднялся в течение трех из последних пяти периодов, когда ФРС дважды снижала ставки (см. Таблицу ниже).

<b>2nd rate cut</b>	<b>1 month later following a 2nd rate cut</b>
7/3/1989	8.42%
12/19/1995	0.83%
10/15/1998	11.95%
1/31/2001	-10.16%
10/31/2007	-3.26%
9/19/2019	
<b>Average for all</b>	<b>1.56%</b>
<b>Average for back to back</b>	<b>1.74%</b>

*Источник: Dow Jones Market Data*

Итак, как работает рынок, если существует более двух снижений ставок? Не грандиозно. В среднем, рынок имеет тенденцию к снижению на 2,14%, при этом рынок упал на 41,18% во время 10 снижений ставок в период с 18 сентября 2007 года и до конца цикла 16 декабря 2008 года, как показывают данные (см. Таблицу ниже).

<b>Average S&amp;P 500 Performance after each rate cut</b>				
<b>Rate Cut</b>	<b>Day of</b>	<b>One Month Later</b>	<b>Three Months Later</b>	<b>Six Months Later</b>
25 bps cut	0.12%	0.49%	3.67%	5.64%
50 bps cut	0.34%	1.25%	-1.36%	-3.58%
75 bps cut	2.76%	0.27%	-3.97%	-4.01%

*Источник: Dow Jones Market Data*

<b>1st rate cut</b>	<b>Last rate cut in cycle</b>	<b>1st rate cut to last rate cut in cycle</b>	<b># of rate cuts (without a rate hike)</b>
6/1/1989	9/4/1992	30.41%	20
7/6/1995	1/31/1996	15.15%	3
9/29/1998	11/17/1998	8.31%	3
1/3/2001	6/25/2003	-23.36%	13
9/18/2007	12/16/2008	-41.18%	10
	<b>Avg performance</b>	<b>-2.14%</b>	

*Источник: Dow Jones Market Data*

**Основные мировые фондовые индексы** по итогам торгов 18 сентября закрылись разнонаправленно:

Фондовый индекс	Значение по цене закрытия (Изменение)
S&P 500	3006,79 (+0,00%)
Dow Jones	27094,79 (-0,19%)
Nasdaq	7901,79 (+0,17%)
MSCI Emerging market (ETF)	41,57 (-0,46%)
MSCI World (ETF)	74,51 (+0,05%)
RTS	1382,16 (-0,30%)
MOEX	2794,77 (-0,85%)
Shanghai Composite	3006,44 (+0,24%)

Из корпоративных новостей, **Datadog** открывает свой первый день торгов по 40,35 долл. После цены 27 долл. за акцию. Компания по мониторингу облачных приложений привлекла \$ 648 млн в ходе IPO на 24 млн акций. Вчера в отчетах говорилось, что Datadog отклонил предложение Cisco о приобретении стоимостью более 7 млрд долларов.

### Datadog, Inc. (DDOG)

NasdaqGS - NasdaqGS Real Time Price. Currency in USD

★ Add to watchlist

**37.55** +10.55 (+39.07%) **38.60** +1.05 (2.80%)

At close: September 19 4:00PM EDT

Pre-Market: 4:39AM EDT

Buy

Sell

Summary

Company Outlook

Chart

Conversations

Statistics

Historical Data

Profile

Financials

Analysis

Options

H

Previous Close	27.00	Market Cap	10.889B
Open	40.35	Beta (3Y Monthly)	N/A
Bid	37.78 x 800	PE Ratio (TTM)	N/A
Ask	39.21 x 800	EPS (TTM)	-0.32
Day's Range	36.03 - 41.44	Earnings Date	N/A
52 Week Range	36.03 - 41.44	Forward Dividend & Yield	N/A (N/A)
Volume	22,073,186	Ex-Dividend Date	N/A
Avg. Volume	22,025,800	1y Target Est	N/A



Trade prices are not sourced from all markets

Источник Yahoo Finance

**Eros** и **Microsoft** создадут онлайн-платформу нового поколения на Azure для клиентов по всему миру.

«Рынок онлайн-видео изменил парадигму в том, как используются технологии, и будут использоваться для повышения качества обслуживания клиентов и повышения качества обслуживания пользователей. Целью этого сотрудничества является обеспечение того, чтобы мы стали основными новаторами для видео бизнеса и золотым стандартом для других. Мы очень уважаем Microsoft как компанию, которая помогает нам вводить новшества и прокладывать путь к следующему поколению онлайн-видео». - Ришика Лулла Сингх, генеральный директор Eros Digital

## Eros International Plc (EROS)

NYSE - NYSE Delayed Price. Currency in USD

☆ Add to watchlist

**3.5100** +0.9700 (+38.19%) **3.6000** +0.09 (2.71%)

At close: September 19 4:02PM EDT

Pre-Market: 5:11AM EDT

Buy

Sell

Summary

Company Outlook

Chart

Conversations

Statistics

Historical Data

Profile

Financials

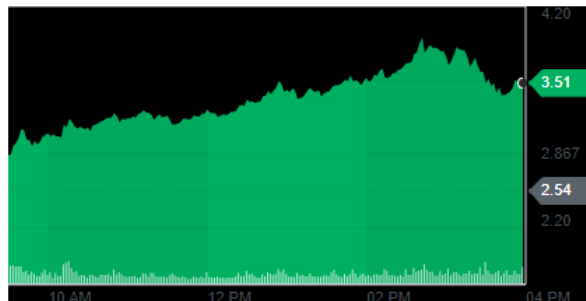
Analysis

Options

Ho

Previous Close	2.5400	Market Cap	449.361M
Open	3.0000	Beta (3Y Monthly)	-0.26
Bid	0.0000 x 1100	PE Ratio (TTM)	N/A
Ask	3.5800 x 3200	EPS (TTM)	-5.9950
Day's Range	2.8500 - 3.9200	Earnings Date	Jul 15, 2019
52 Week Range	1.1400 - 12.9000	Forward Dividend & Yield	N/A (N/A)
Volume	35,896,428	Ex-Dividend Date	N/A
Avg. Volume	3,862,659	1y Target Est	6.75

1D 5D 1M 6M YTD 1Y 5Y Max Full screen

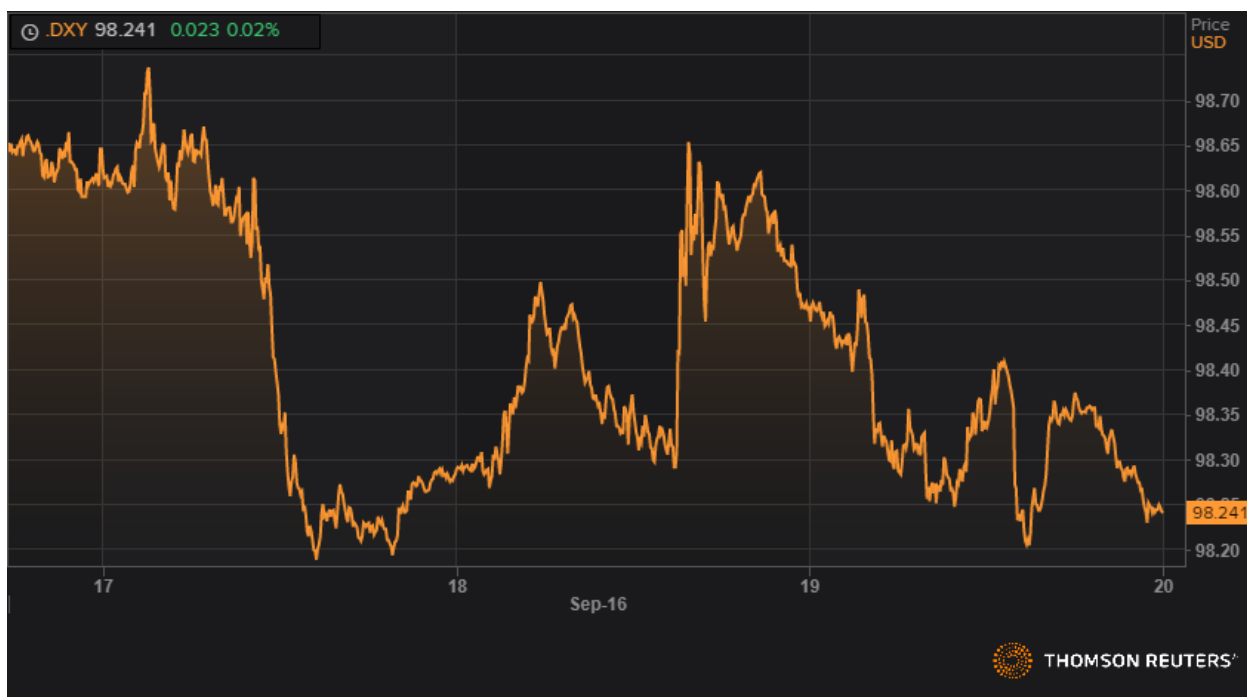


Trade prices are not sourced from all markets

Источник Yahoo Finance

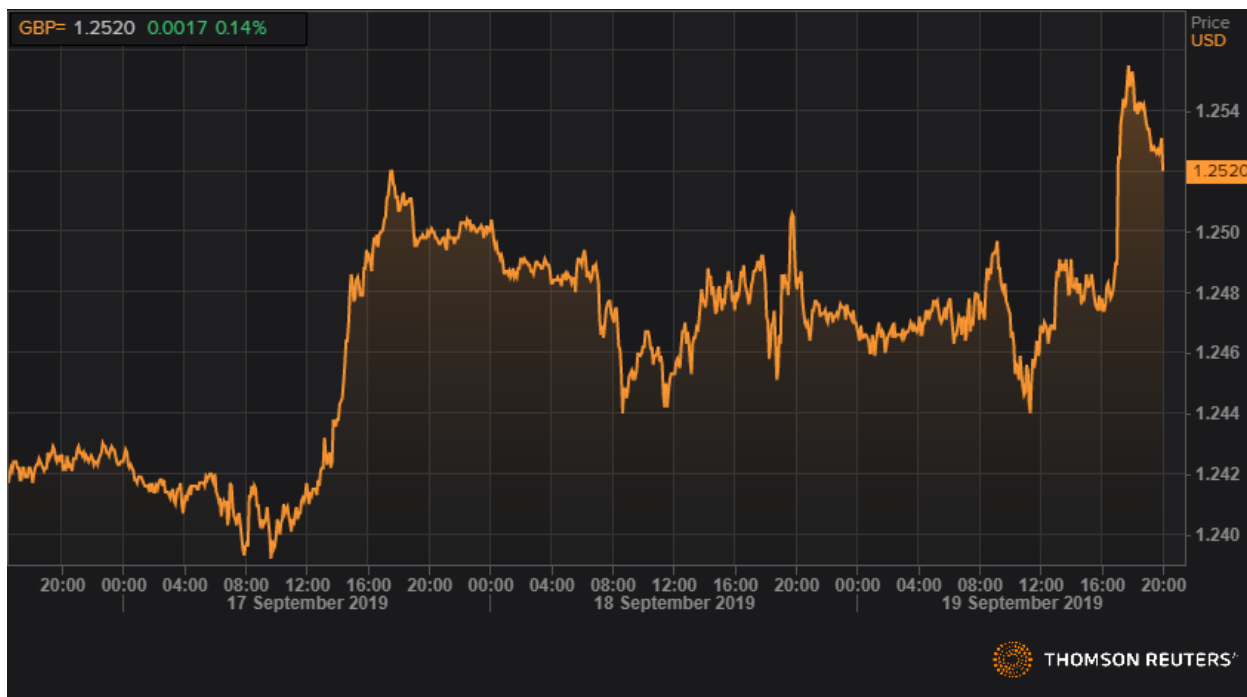
### Валютный рынок.

Доллар США немного ослабел по отношению к валютам G-10. Индекс доллара опустился на 0,23% до уровня 98,24.



Динамика DXY. Источник Reuters

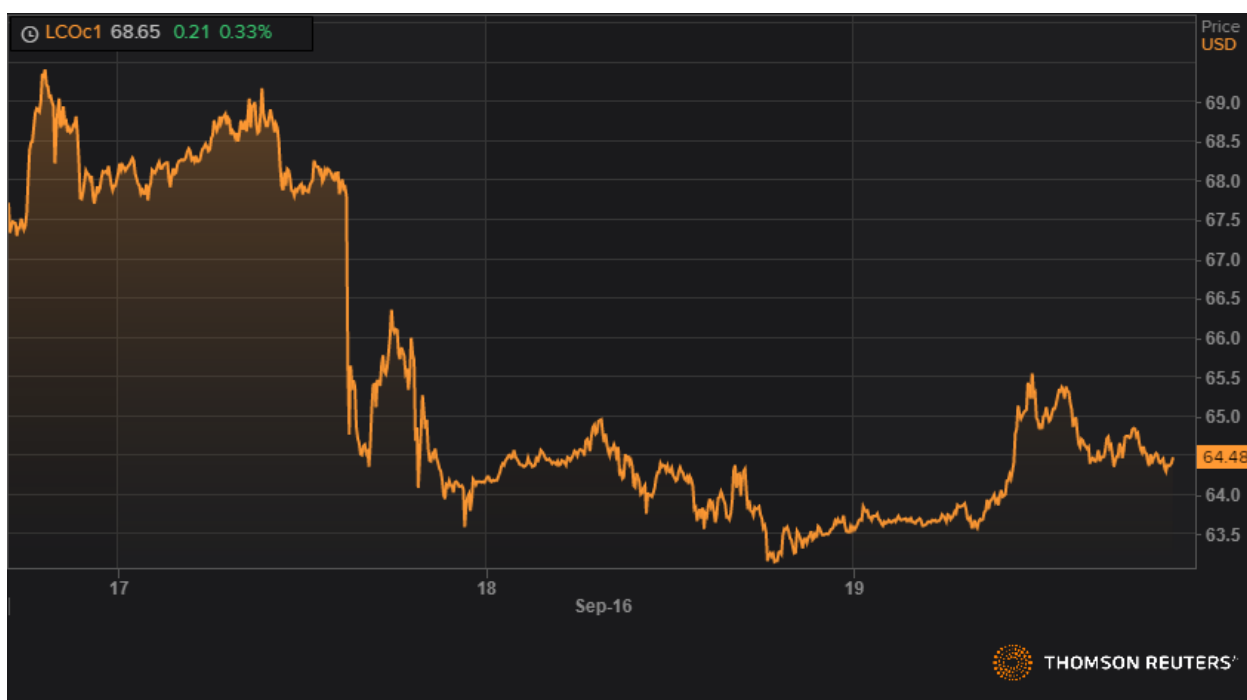
Фунт подскочил в конце недели после того, как ушедший в отставку президент Еврокомиссии Жан-Клод Юнкер выразил оптимизм по поводу перспектив заключения сделки с Brexit. Это произошло после того, как Джонсон выдвинул Юнкеру новое предложение, которое, по его мнению, может выйти из тупика, и, по крайней мере, создало впечатление, что комиссия рассмотрит альтернативные идеи.



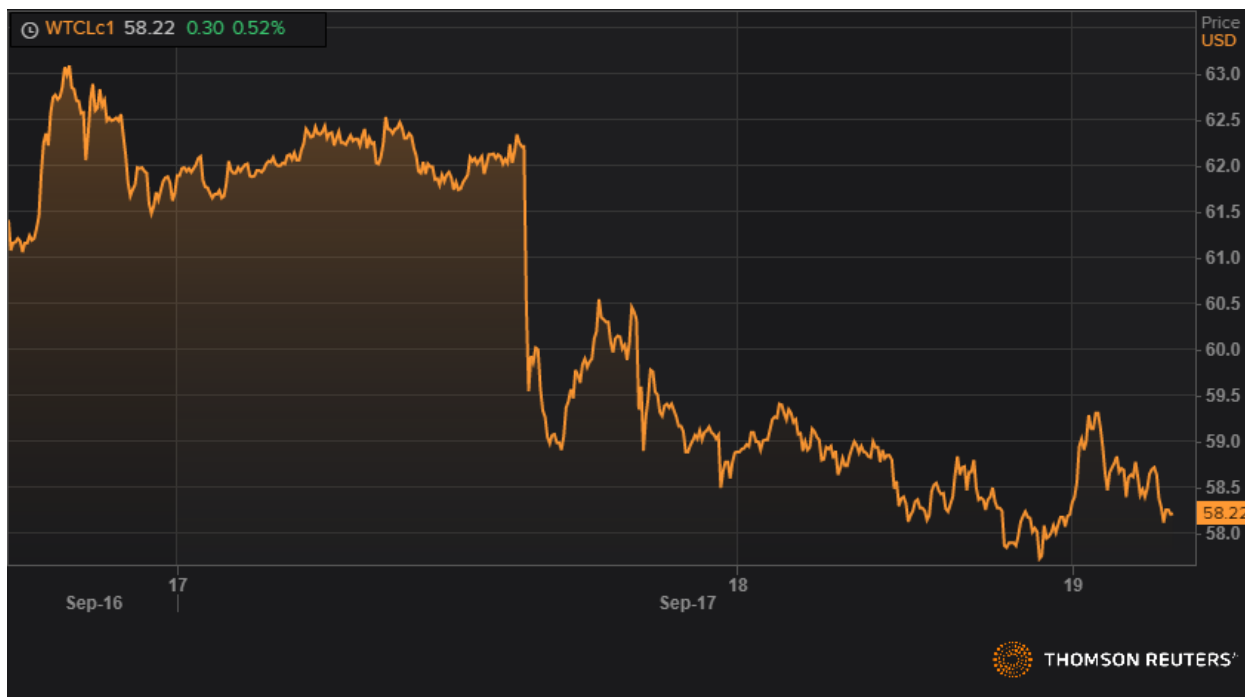
*Динамика GBPUSD. Источник Reuters*

## Товарные рынки

Цены на нефть немного подросли в четверг, но, по большому счету, они в основном стабилизируются после довольно волатильной недели. Мы не увидели дальнейшей эскалации или ответного удара, что является облегчением, но надбавка за риск продолжает оцениваться после того, как атака высветила уязвимость саудовских объектов.



*Динамика фьючерса марки Brent. Источник Reuters*

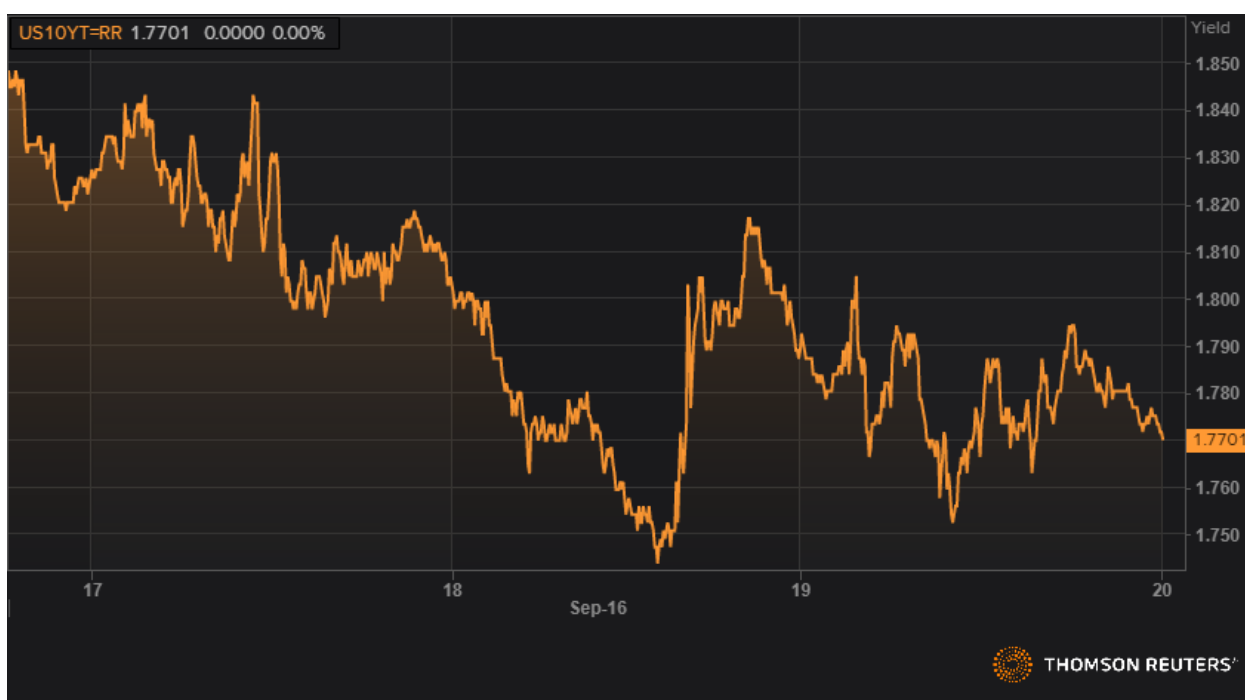


*Динамика фьючерса марки WTI. Источник Reuters*

### Долговой рынок

Доходность казначейских облигаций США практически не изменилась в четверг, на следующий день после того, как Федеральная резервная система снизила процентные ставки, с разногласиями в своих рядах по установлению ставок, что ставит под сомнение аппетит Федерального комитета по открытым рынкам к количественному смягчению и дальнейшему снижению процентных ставок. Ожидалось, что представление о том, что решение ФРС в среду было неестественным, окажет некоторую поддержку ценам на облигации, подтолкнув доходность к снижению, но правительственные облигации в основном стоят на месте.

Доходность 10-летних казначейских облигаций практически не изменилась, показыв доходность 1,770%.



*Динамика 10-летней облигации США. Источник Reuters*

**Прогноз. Оцениваем внешний фон как умеренно негативный.**

---

Закрытое акционерное общество  
“Белорусско-Швейцарский Банк  
“БСБ Банк” (ЗАО “БСБ Банк”)  
пр. Победителей, 23, корп. 4  
220004, г. Минск

УНП 807000069, код 175  
т./ф.: + 375 (17) 306-20-40,  
GSM + 375 (29) 306-20-40, 560-69-33,  
e-mail: info@bsb.by,  
www.bsb.by

Закрытае акцыянернае таварыства  
“Беларуска-Швейцарскі Банк  
“БСБ Банк” (ЗАТ “БСБ Банк”)  
пр. Пераможцаў, 23, корп. 4  
220004, г. Мінск