

ОБЗОР МИРОВЫХ ФИНАНСОВЫХ РЫНКОВ ПО СОСТОЯНИЮ НА 21 АВГУСТА 2019г.

Новостной фон. Общаясь во вторник с репортерами в Белом доме, Трамп сказал, что рассматривает варианты, которые помогут стимулировать экономику, включая снижение налогов на прирост капитала. Трамп сказал, что он также рассматривает возможность снижения налогов на заработную плату, что, по словам Белого дома, «в данный момент не рассматривается».

Трамп также возобновил своё давление на ФРС, заявив, что они должны быть активными и снизить процентные ставки на 100 базисных в ближайшее время.

У Федерального резерва запланирована напряженная неделя. Сегодня выйдет протокол с июльского заседания Федерального комитета по открытым рынкам, когда центральный банк США снизил процентные ставки впервые за 11 лет. В четверг начнется Симпозиум по экономической политике ФРС Канзас-Сити в Джексон-Хоуле, штат Вайоминг.

Председатель ФРС Джером Пауэлл планирует выступить в пятницу в Джексон Хоул. Он выступит на мероприятии с темой «Вызовы для денежно-кредитной политики».

Между тем, в понедельник Соединенные Штаты заявили, что предоставили китайской компании **Huawei Technologies** трехмесячное разрешение для покупки товаров(комплектующих) у американских компаний.

Выступая на CNBC во вторник, госсекретарь Майк Помпео сказал, что **Huawei** представляет «проблему национальной безопасности».

Переходя к продолжающейся американо-китайской торговой войне, Помпео сказал, что США и Китай будут продолжать говорить, по-крайней мере, по телефону, в течение следующей недели или 10 дней. По словам Помпео, любой прогресс в длительном споре зависит от лидера Китая Си Цзиньпина.

Что касается беспорядков в Гонконге, Помпео сказал во время интервью с CBS, что Китай должен уважать права демонстрантов в Гонконге и выполнить свое обещание поддержать одну страну с двумя системами правления.

Основные мировые фондовые индексы по итогам торгов 20 августа закрылись разнонаправленно:

Фондовый индекс	Значение по цене закрытия (Изменение)
S&P 500	2900,51 (-0,79%)
Dow Jones	25962,44 (-0,66%)
Nasdaq	7948,56 (-0,68%)
MSCI Emerging market (ETF)	39,78 (+0,20%)
MSCI World (ETF)	71,46 (-0,54%)
RTS	1247,53 (+1,37%)
MOEX	2672,84 (+0,93%)
Shanghai Composite	2880 (+0,01%)

Из корпоративных новостей, акции **Home Depot Inc** выросли на 4,4% после того, как квартальные результаты превзошли ожидания аналитиков. Тем не менее, компания по благоустройству жилья предупредила, что дефляция цен на пиломатериалы, а также влияние возможных тарифов могут повлиять на продажи в финансовом году.

The Home Depot, Inc. (HD)

NYSE - NYSE Delayed Price. Currency in USD

☆ Add to watchlist

217.09 +9.14 (+4.40%)

At close: August 20 4:03PM EDT

Buy

Sell

Summary Chart Conversations Statistics Historical Data Profile Financials Analysis Options Holders Sustainability

Previous Close	207.95	Market Cap	238.862B
Open	213.50	Beta (3Y Monthly)	1.21
Bid	0.00 x 900	PE Ratio (TTM)	21.86
Ask	216.95 x 800	EPS (TTM)	9.93
Day's Range	212.17 - 217.85	Earnings Date	Nov 19, 2019
52 Week Range	158.09 - 219.30	Forward Dividend & Yield	5.44 (2.62%)
Volume	12,170,507	Ex-Dividend Date	2019-06-05
Avg. Volume	3,923,321	1y Target Est	211.03



Trade prices are not sourced from all markets

Источник Yahoo Finance

Акции **Medtronic Plc** выросли на 2,6% после того, как компания производящая медицинские технологии, превзошла ожидания аналитиков по прибыли и продажам в четвертом финансовом квартале, повысив при этом прогноз на весь год.

Medtronic plc (MDT)

NYSE - NYSE Delayed Price. Currency in USD

☆ Add to watchlist

106.91 +2.73 (+2.62%)

At close: August 20 4:00PM EDT

Buy

Sell

Summary Chart Conversations Statistics Historical Data Profile Financials Analysis Options Holders Sustainability

Previous Close	104.18	Market Cap	143.38B
Open	107.98	Beta (3Y Monthly)	0.55
Bid	0.00 x 1000	PE Ratio (TTM)	31.35
Ask	0.00 x 1000	EPS (TTM)	3.41
Day's Range	106.74 - 109.70	Earnings Date	Nov 19, 2019
52 Week Range	81.66 - 109.70	Forward Dividend & Yield	2.16 (2.07%)
Volume	11,020,372	Ex-Dividend Date	2019-07-05
Avg. Volume	4,810,650	1y Target Est	107.26



Trade prices are not sourced from all markets

Источник Yahoo Finance

Акции **TJX Cos.** немного снизились после того, как сеть магазинов одежды и предметов декора со скидкой совпала с оценками прибыли Уолл-стрит во втором квартале, но снизила прогноз на этот год.

The TJX Companies, Inc. (TJX)

NYSE - NYSE Delayed Price. Currency in USD

[★ Add to watchlist](#)

51.51 -0.04 (-0.08%)

At close: August 20 4:02PM EDT

Buy

Sell

Summary

[Chart](#)

[Conversations](#)

[Statistics](#)

[Historical Data](#)

[Profile](#)

[Financials](#)

[Analysis](#)

[Options](#)

[Holders](#)

[Sustainability](#)

Previous Close	51.55	Market Cap	62.465B
Open	50.03	Beta (3Y Monthly)	0.88
Bid	51.51 x 1300	PE Ratio (TTM)	21.10
Ask	0.00 x 800	EPS (TTM)	2.44
Day's Range	49.36 - 51.82	Earnings Date	Nov 18, 2019 - Nov 22, 2019
52 Week Range	41.49 - 57.15	Forward Dividend & Yield	0.92 (1.78%)
Volume	16,383,171	Ex-Dividend Date	2019-08-14
Avg. Volume	6,192,400	1y Target Est	58.73



Trade prices are not sourced from all markets

Источник Yahoo Finance

Акции **Elanco Animal Health** подешевели на 8,6% после того, как компания согласилась купить подразделение по защите здоровья животных немецкого химико-фармацевтического гиганта **Bayer** по цене 7,6 млрд долл. США.

Elanco Animal Health Incorporated (ELAN)

NYSE - NYSE Delayed Price. Currency in USD

[★ Add to watchlist](#)

27.26 -2.55 (-8.55%)

At close: August 20 4:01PM EDT

Buy

Sell

Summary

[Chart](#)

[Conversations](#)

[Statistics](#)

[Historical Data](#)

[Profile](#)

[Financials](#)

[Analysis](#)

[Options](#)

[Holders](#)

[Sustainability](#)

Previous Close	29.81	Market Cap	10.168B
Open	27.93	Beta (3Y Monthly)	N/A
Bid	0.00 x 2200	PE Ratio (TTM)	66.49
Ask	0.00 x 1400	EPS (TTM)	0.41
Day's Range	26.81 - 28.75	Earnings Date	Nov 7, 2019
52 Week Range	26.81 - 37.61	Forward Dividend & Yield	N/A (N/A)
Volume	16,765,411	Ex-Dividend Date	N/A
Avg. Volume	2,864,950	1y Target Est	35.00



Trade prices are not sourced from all markets

Источник Yahoo Finance

Акции **Beyond Meat Inc** поднялись на 6,6% после обновления рекомендаций **JPMorgan**, который заявил, что производитель заменителей мяса на растительной основе имеет больше возможностей для расширения своего присутствия в ресторанах быстрого обслуживания.

Beyond Meat, Inc. (BYND)

NasdaqGS - NasdaqGS Real Time Price. Currency in USD

☆ Add to watchlist

153.97 +9.46 (+6.55%)

At close: August 20 4:00PM EDT

Buy

Sell

Summary Chart Conversations Statistics Historical Data Profile Financials Analysis Options Holders Sustainability

Previous Close	144.51	Market Cap	9.266B
Open	144.21	Beta (3Y Monthly)	N/A
Bid	0.00 x 1000	PE Ratio (TTM)	N/A
Ask	0.00 x 800	EPS (TTM)	-2.20
Day's Range	151.53 - 158.20	Earnings Date	N/A
52 Week Range	45.00 - 239.71	Forward Dividend & Yield	N/A (N/A)
Volume	6,995,376	Ex-Dividend Date	N/A
Avg. Volume	8,056,390	1y Target Est	165.29

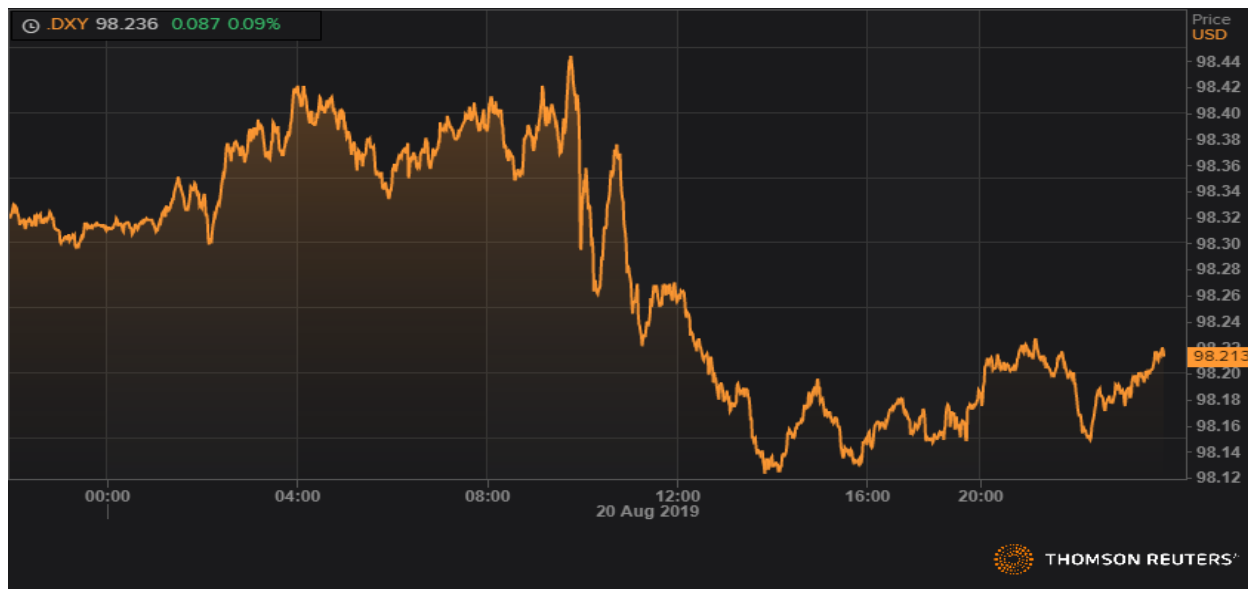


Trade prices are not sourced from all markets

Источник Yahoo Finance

Валютный рынок.

Доллар США снизился по всем направлениям против основных пар во вторник перед саммитом центрального банка, организованным ФРС. Федеральное резерв США опубликует протокол июльского заседания Федерального комитета по открытым рынкам (FOMC), на котором он снизил базовую ставку на 25 базисных пунктов. Протокол будет опубликован сегодня в 14:00 по восточному времени.

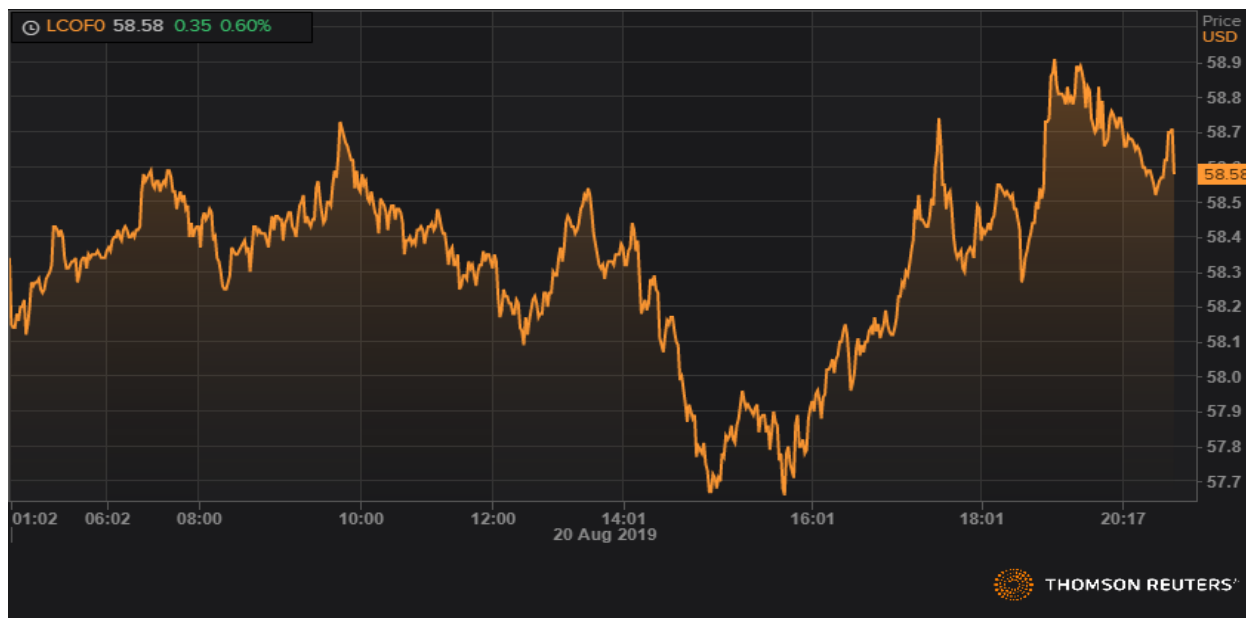


Динамика DXY. Источник Reuters

Товарные рынки

Нефтяные фьючерсы во вторник немного выросли, что частично было вызвано сообщениями о том, что йеменские повстанцы Хути в конце недели провели атаку беспилотником на одно из крупнейших нефтяных месторождений Саудовской Аравии.

Цены на нефть в основном выросли за последние две недели, так как ожидания, что центральные банки по всему миру будут бороться с признаками рецессии, будут стимулировать рост спроса на нефть и другие энергетические активы.



Динамика фьючерса марки Brent. Источник Reuters

Долговой рынок

Резкое падение доходностей казначейства США в этом месяце может не указывать на надвигающийся экономический спад.

Менее половины ралли рынка облигаций в августе может быть объяснено ухудшением прогноза экономического роста и ожиданий дальнейшего смягчения денежно-кредитной политики со стороны Федерального резерва, считает Марко Коланович, глава отдела количественной и производной стратегии JPMorgan.

Остальная часть движения рынка облигаций была вызвана неэкономическими факторами, которые тем не менее стимулировали спрос на долгосрочные государственные долги.

Участники рынка жаловались на то, что скорость ралли рынка облигаций в этом месяце оказалась чрезмерной, учитывая устойчивость экономики США. Последние данные, включая высокие розничные продажи и продолжающийся рост рабочих мест, подчеркивают силу американских домохозяйств, которые выдержали ухудшающуюся траекторию глобального экономического роста.

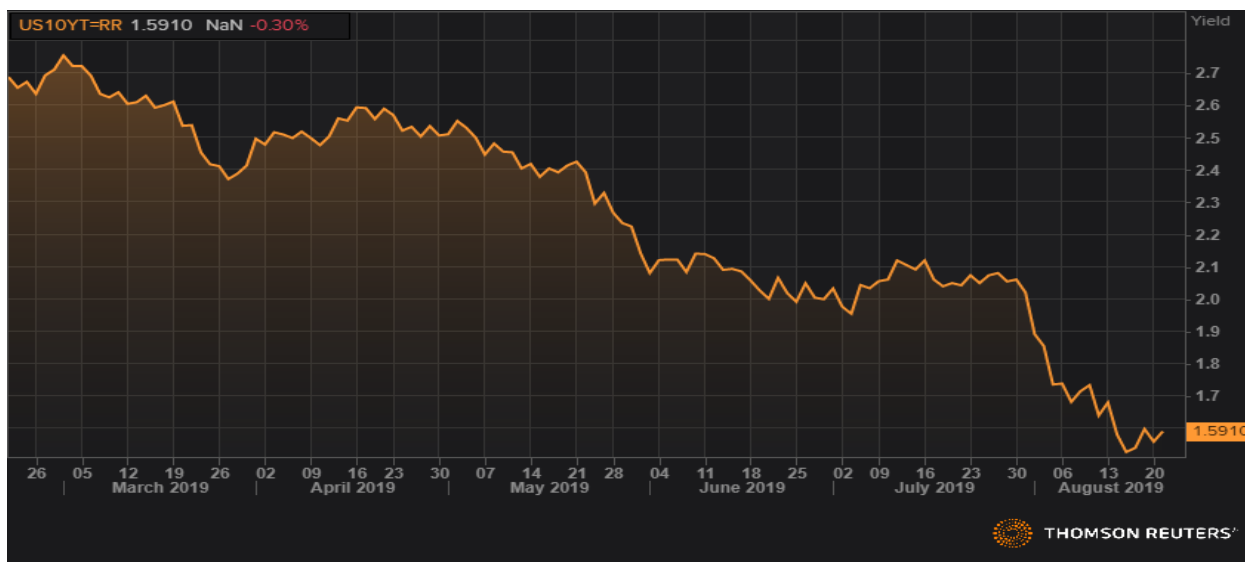
Падение долгосрочной доходности подтолкнуло 10-летнюю доходность ниже доходности 2-летних нот, чтобы ненадолго инвертировать кривую доходности на прошлой неделе. Инверсия кривой предшествовала каждой из последних семи рецессий.

Но Коланович говорит, что ценность доходности долгосрочных облигаций в качестве экономического сигнала была несколько искажена техническими факторами, такими как так называемое хеджирование выпуклости, мощная движущая сила рынка облигаций в этом году. Такие технические потоки были отмечены ранее в марте после того, как инвесторы поспешили рефинансировать ипотечные кредиты, чтобы воспользоваться снижением долгосрочных ставок по ипотечным кредитам, которые были привязаны к долгосрочной

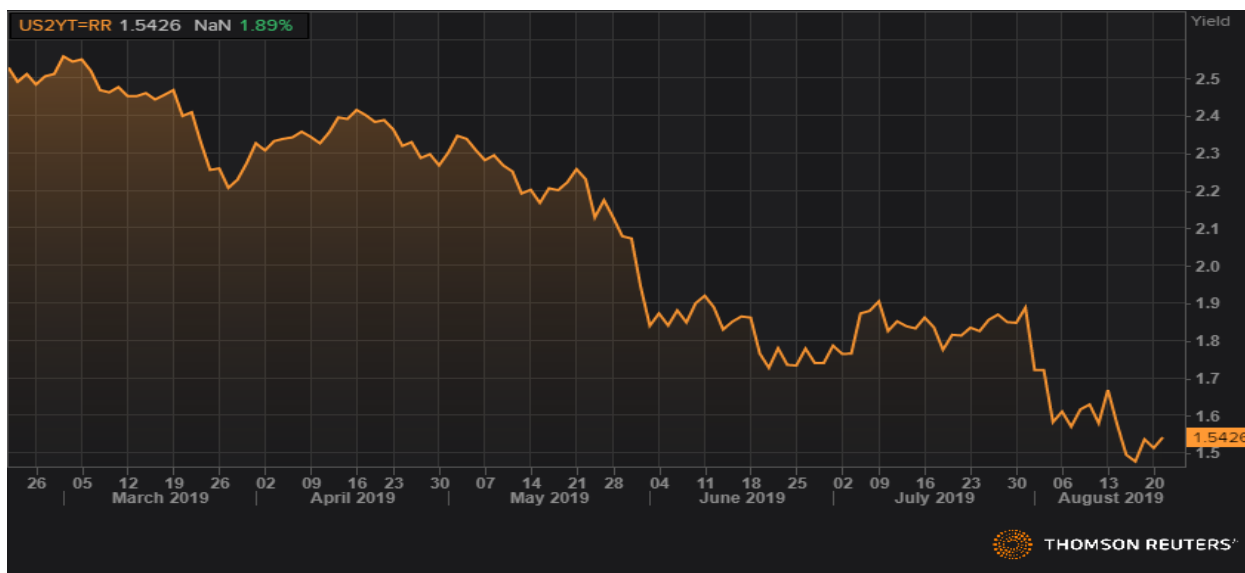
доходности казначейства. Это привело к волне предоплат от домовладельцев, пролонгирующих свои кредиты по более низким ставкам.

Чтобы застраховаться от риска снижения доходов от ипотечных кредитов, инвесторы ценных бумаг, обеспеченных ипотекой, купили Treasuries с увеличенным сроком погашения, что привело к снижению доходности в порочном круге покупки облигаций.

По оценкам JPMorgan, поступления в долгосрочные государственные облигации от хеджирования выпуклости в этом году составили около 400 миллиардов долларов.



Динамика доходности 10 летней облигации США. Источник Reuters



Динамика доходности 2 летней облигации США. Источник Reuters

Прогноз. Оцениваем внешний фон как умеренно негативный.

Закрытое акционерное общество
"Белорусско-Швейцарский Банк
"БСБ Банк" (ЗАО "БСБ Банк")
пр. Победителей, 23, корп. 4
220004, г. Минск

УНП 807000069, код 175
т./ф.: + 375 (17) 306-20-40,
GSM + 375 (29) 306-20-40, 560-69-33,
e-mail: info@bsb.by,
www.bsb.by

Закрытае акцыянернае таварыства
"Беларуска-Швейцарскі Банк
"БСБ Банк" (ЗАТ "БСБ Банк")
пр. Пераможцаў, 23, корп. 4
220004, г. Мінск