

ОБЗОР МИРОВЫХ ФИНАНСОВЫХ РЫНКОВ ПО СОСТОЯНИЮ НА 22 ИЮЛЯ 2019г.

Новостной фон. На глобальных площадках в утренние часы наблюдаются преимущественно нейтральные настроения, а основные финансовые активы мало меняются в отсутствие значимых макроэкономических данных. В целом неделя будет достаточно скудной на статистику. В понедельник интерес может вызвать выступление управляющего Банка Японии Х. Куроды, а также индекс национальной активности ФРБ Чикаго. В пятницу Банк России огласит свое решение по ключевой процентной ставке. Скорее всего, регулятор примет решение понизить ставку на 25 б. п., что в моменте может способствовать незначительной волатильности в паре доллар/рубли.

Основные мировые фондовые индексы 19 июля закрылись падением. Индекс широкого рынка S&P 500 упал на 0,62%, промышленный индекс Dow Jones снизился на 0,74%, высокотехнологичный Nasdaq опустился на 0,74%. Индекс развивающихся рынков MSCI Emerging market снизился на 0,60%, индекс глобального рынка MSCI World потерял 0,47%. Российские индексы закрылись разнонаправленно. Долларовый индекс РТС прибавил 0,07%, рублевый индекс МосБиржи снизился на 0,07%. Shanghai Composite потерял 1,26%. Европейские биржи 22 июля торгуются разнонаправленно. Из корпоративных новостей можно выделить компанию **Skechers**, акции которой выросли на 12%, после того как компания сообщила, что выручка за второй квартал составила 1,26 млрд долларов, что на 10,9% больше по сравнению с аналогичным периодом прошлого года и на 30 млн долларов выше средней оценки аналитиков.

Skechers U.S.A., Inc. (SKX)
NYSE - NYSE Delayed Price. Currency in USD

☆ Add to watchlist

39.01 +4.17 (+11.97%)

At close: July 19 4:02PM EDT

Buy

Sell

Summary

Chart

Conversations

Statistics

Historical Data

Profile

Financials

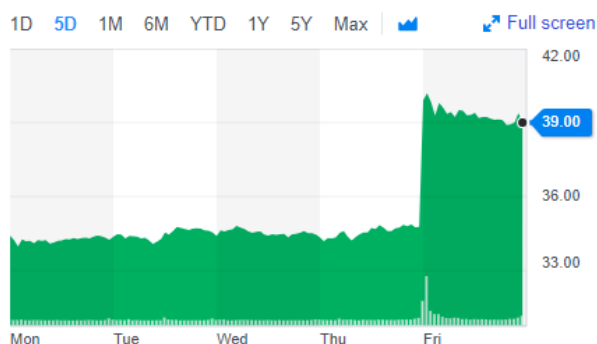
Analysis

Options

Holders

Sustainability

Previous Close	34.84	Market Cap	6.14B
Open	39.52	Beta (3Y Monthly)	1.35
Bid	0.00 x 1300	PE Ratio (TTM)	18.86
Ask	0.00 x 1100	EPS (TTM)	2.07
Day's Range	38.52 - 40.50	Earnings Date	Oct 16, 2019 - Oct 21, 2019
52 Week Range	21.45 - 40.50	Forward Dividend & Yield	N/A (N/A)
Volume	15,680,896	Ex-Dividend Date	N/A
Avg. Volume	2,083,365	1y Target Est	42.80



Trade prices are not sourced from all markets

Источник Yahoo Finance

Акции компании **CrowdStrike** занимающиеся кибербезопасностью выросли на 15% после отчёта в пятницу, где компания сообщила о доходах, которые выросли на 116% в годовом исчислении.

CrowdStrike Holdings, Inc. (CRWD)

NasdaqGS - NasdaqGS Real Time Price. Currency in USD

☆ Add to watchlist

83.52 +10.77 (+14.80%)

At close: July 19 4:00PM EDT

Buy

Sell

Summary

Chart

Conversations

Statistics

Historical Data

Profile

Financials

Analysis

Options

Holders

Sustainability

Previous Close	72.75	Market Cap	16.427B
Open	85.16	Beta (3Y Monthly)	N/A
Bid	0.00 x 1200	PE Ratio (TTM)	N/A
Ask	0.00 x 1800	EPS (TTM)	-2.89
Day's Range	80.75 - 85.85	Earnings Date	N/A
52 Week Range	56.00 - 85.85	Forward Dividend & Yield	N/A (N/A)
Volume	13,669,036	Ex-Dividend Date	N/A
Avg. Volume	3,921,370	1y Target Est	88.06

Trade prices are not sourced from all markets



Источник Yahoo Finance

Акции компании **BlackRock Inc.** снизились на 0,40% после того, как компания сообщила о снижении прибыли на 2,2%, по сравнению с прошлым годом

BlackRock, Inc. (BLK)

NYSE - NYSE Delayed Price. Currency in USD

☆ Add to watchlist

473.24 -1.90 (-0.40%)

At close: July 19 4:02PM EDT

Buy

Sell

Summary

Chart

Conversations

Statistics

Historical Data

Profile

Financials

Analysis

Options

Holders

Sustainability

Previous Close	475.14	Market Cap	73.583B
Open	476.30	Beta (3Y Monthly)	1.42
Bid	0.00 x 800	PE Ratio (TTM)	17.99
Ask	0.00 x 800	EPS (TTM)	26.30
Day's Range	472.50 - 482.99	Earnings Date	Oct 14, 2019 - Oct 18, 2019
52 Week Range	360.79 - 513.00	Forward Dividend & Yield	13.20 (2.78%)
Volume	887,366	Ex-Dividend Date	2019-09-04
Avg. Volume	496,895	1y Target Est	526.31



Источник Yahoo Finance

Основатель крупнейшей в мире компании по управлению активами BlackRock Inc. Ларри Финк сказал, что «люди сейчас недостаточно инвестируют в акции» и сказал, что инвесторам не следует тормозить покупку акций, даже когда рынок торгуется на историческом максимуме.

В интервью CNBC после того, как его компания по управлению активами в пятницу опубликовала квартальные результаты, Финк отметил, что произошла «смена тона поведения центрального банка, и вы начинаете видеть, что отчёты по корпоративным доходом приходят довольно хорошо», и это обеспечивает основу для роста, с прогнозом, что рынки продолжают расти. «На этих уровнях рынки будут иметь тенденцию к росту», - сказал он.

Валютный рынок.

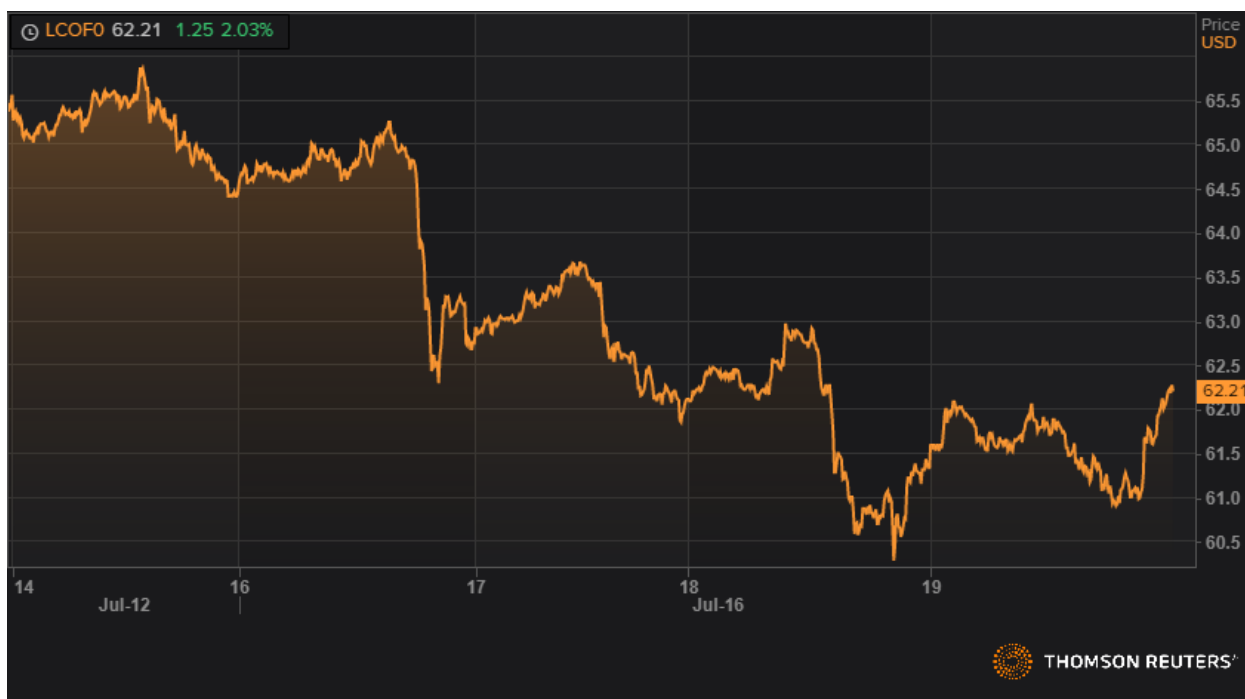
Доллар США вернул свои позиции против основных валют после того, как Федеральный резерв Нью-Йорка отошел от мягких комментариев своего президента Уильямса накануне.



Динамика DXY. Источник Reuters

Товарные рынки

Цены на нефть марки Brent закончили торги в пятницу на отметке 62,47, поднявшиеся на 0,8%, после многочисленных сообщений о том, что Иран захватил нефтяной танкер под флагом Великобритании, Государственные СМИ Ирана, заявили, что революционная гвардия захватила танкер. Несмотря на небольшой рост цен, цены на нефть упали более чем на -7,5% за неделю, отскочив от самого низкого уровня примерно за месяц.

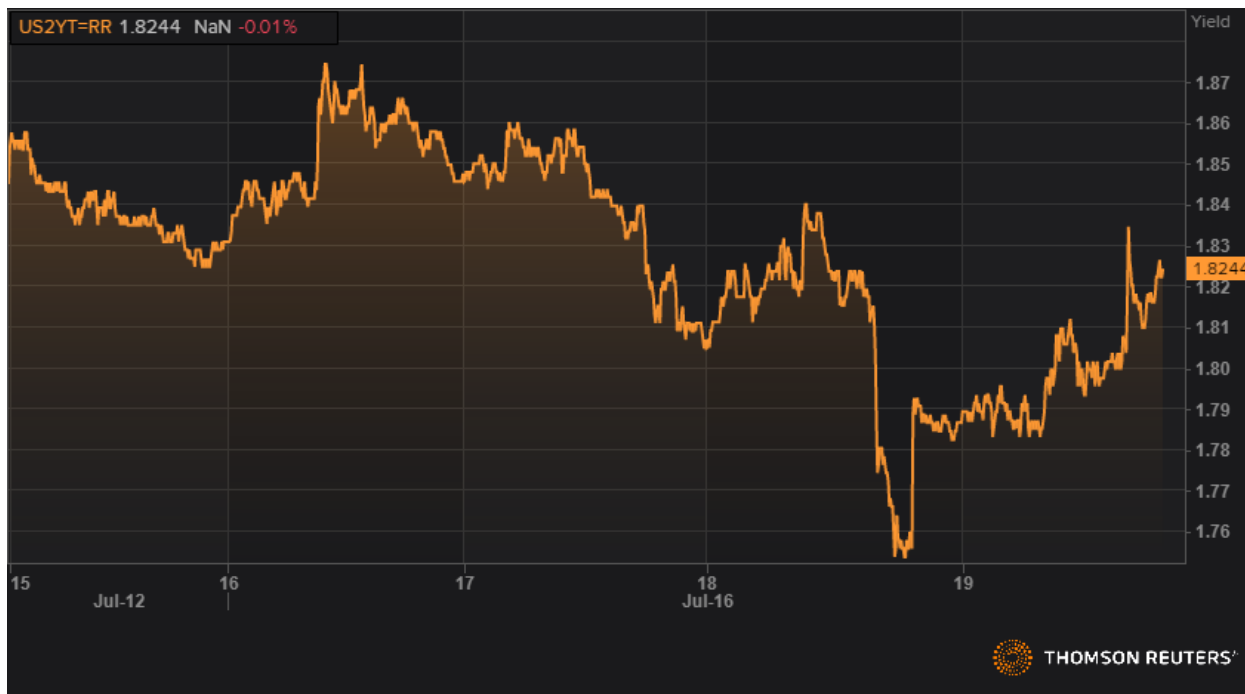


Динамика фьючерса марки Brent. Источник Reuters

Долговой рынок

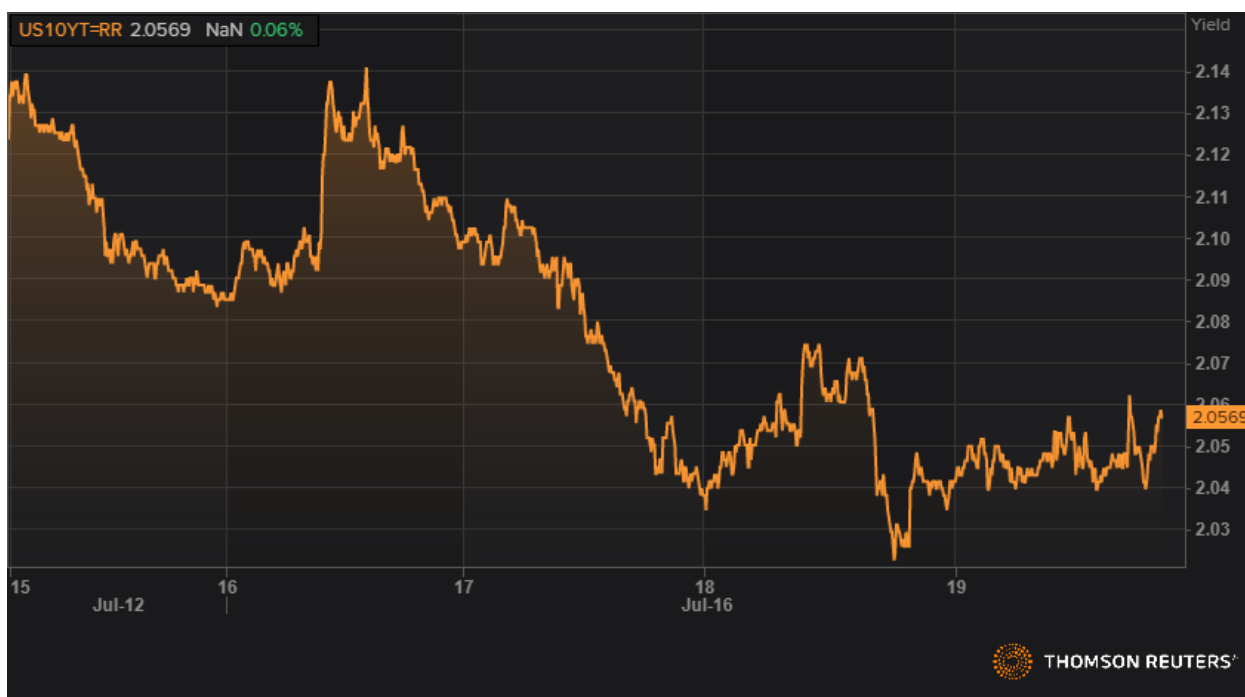
Краткосрочные доходности облигаций казначейства США в пятницу выросли после того, как высокопоставленные чиновники Федерального резерва помогли ослабить ожидания снижения процентной ставки на 50 базисных пунктов в этом месяце.

Доходность 2-летних казначейских облигаций, чувствительная к ожиданиям политики ФРС поднялась на 3,7 базисных пункта до 1,824%, ограничив недельное падение до 2,1 базисных пункта.



Динамика 2 летней облигации США. Источник Reuters

Доходность 10-летних казначейских облигаций США выросла на 0,9 базисного пункта до 2,056%, снизившись после недельного падения до 5,8 базисных пунктов.



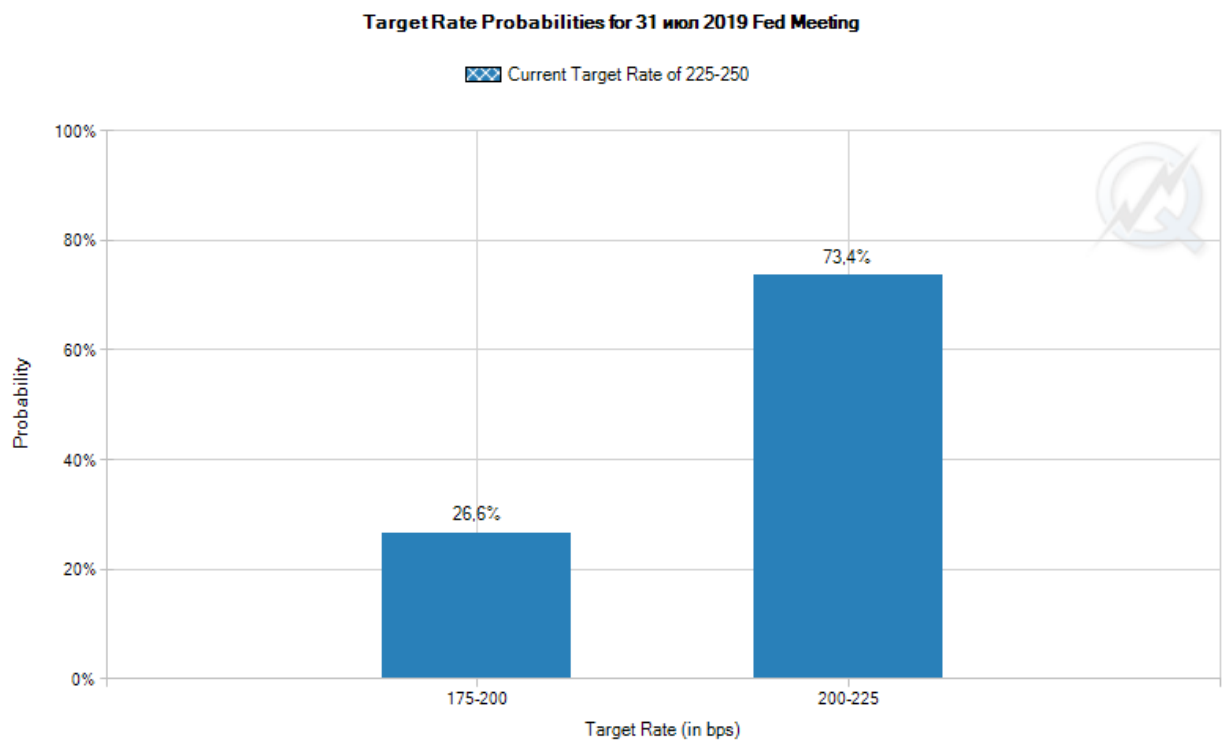
Динамика 10 летней облигации США. Источник Reuters

Wall Street Journal сообщил, что центральный банк США сигнализировал о снижении ставки на 25 базисных пунктов на заседании 30-31 июля. Это связано с тем, что ожидания от резкого снижения ставки на 50 базисных пунктов в июле выросли и снизились после выступлений высокопоставленных чиновников ФРС.

В четверг президент ФРС Нью-Йорка Джон Уильямс в четверг вселил надежду на снижение ставки на полпункта, предложив центральным банкам действовать агрессивно, чтобы противостоять новым признакам экономических проблем, когда процентные ставки приближаются к нулю.

Но представитель ФРС Нью-Йорка позже преуменьшил замечания Уильямса, заявив, что его комментарии касались только научных исследований и не имели непосредственных политических последствий. А в пятницу президент ФРС Сент-Луиса Джеймс Буллард заявил, что сокращение на 50 базисных пунктов будет чрезмерным.

Трейдерам на фьючерсном рынке теперь ожидают 26% вероятность снижения ставки на 50 базисных пунктов на встрече 30-31 июля, согласно данным CME Group.



Вероятность изменения процентной ставки ФРС на заседании 31 июля 2019 г. Источник cmegroup.com

Прогноз. Оцениваем внешний фон как умеренно позитивный.

Закрытое акционерное общество
"Белорусско-Швейцарский Банк
"БСБ Банк" (ЗАО "БСБ Банк")
пр. Победителей, 23, корп. 4
220004, г. Минск

УНП 807000069, код 175
т./ф.: + 375 (17) 306-20-40,
GSM + 375 (29) 306-20-40, 560-69-33,
e-mail: info@bsb.by,
www.bsb.by

Закрытае акцыянернае таварыства
"Беларуска-Швейцарскі Банк
"БСБ Банк" (ЗАТ "БСБ Банк")
пр. Пераможцаў, 23, корп. 4
220004, г. Мінск