

**ОБЗОР МИРОВЫХ ФИНАНСОВЫХ РЫНКОВ  
ПО СОСТОЯНИЮ НА 23 ДЕКАБРЯ 2019г.**

**Новостной фон.**

Мировые фондовые индексы закрылись ростом в пятницу после того, как обнадеживающие экономические данные США и оптимизм в отношении международных торговых сделок помогли завершить неделю торгов на высокой ноте.

Прогноз Министерства торговли США по ВВП за третий квартал, опубликованный в пятницу, оставил рост без изменений на 2,1%.

Согласно другим экономическим данным США, американцы увеличили расходы в ноябре самыми быстрыми темпами за последние четыре месяца, предполагая, что у домохозяйств все еще есть достаточно покупательной способности, чтобы поддерживать устойчивый рост экономики в течение сезона праздничных покупок.

Настроения на Уолл-стрит также по-прежнему поддерживаются прогрессом в международной торговой политике после того, как Палата представителей США приняла закон о замене НАФТА в четверг, а США и Китай договорились о частичной сделке.

В пятницу президент Дональд Трамп сказал, что у него был «очень хороший разговор» с китайским лидером Си Цзиньпином и о том, что намечается официальное подписание частичной сделки между США и Китаем. Однако в сообщении о звонке китайского информационного агентства Синьхуа говорится, что президент Китая Си Цзиньпин обеспокоен вмешательством США во внутренние дела Китая и осуждает поступки Соединенных Штатов по вопросам, касающимся Тайваня, Гонконга и Синьцзяна.

Между тем, инвесторы увидели небольшой политический риск в ходе импичмента президента Трампа в среду на фоне ожиданий того, что контролируемый республиканцами Сенат проголосует против смещения Трампа.

**Основные мировые фондовые индексы по итогам торгов 20 декабря закрылись ростом:**

Фондовый индекс	Значение по цене закрытия (Изменение)
S&P 500	3221,22 (+0,50%)
Dow Jones	28455,09 (+0,28%)
Nasdaq	8678,49 (+0,43%)
MSCI Emerging market (ETF)	44,61 (+0,16%)
MSCI World (ETF)	78,87 (+0,33%)
RTS	1519,49 (+0,28%)
MOEX	3015,93 (+0,25%)
Shanghai Composite	2961,65 (-1,44%)

Из корпоративных новостей, акции **US Steel Corp** упали на 10,8% после объявления в четверг днем, что его финансовые показатели будут хуже, чем ожидалось в четвертом квартале, и компания планирует сократить дивиденды, приостановить выкуп акций, уволить часть работников и приостановить некоторые проекты.

### United States Steel Corporation (X)

NYSE - NYSE Delayed Price. Currency in USD

☆ Add to watchlist

**11.92** -1.44 (-10.78%)

At close: December 20 4:02PM EST

Buy

Sell

Summary

Company Outlook

Chart

Conversations

Statistics

Historical Data

Profile

Financials **NEW**

Analysis

Options

Previous Close	13.36	Market Cap	2B
Open	12.40	Beta (5Y Monthly)	3.09
Bid	0.00 x 4000	PE Ratio (TTM)	3.28
Ask	0.00 x 2900	EPS (TTM)	3.63
Day's Range	11.83 - 12.49	Earnings Date	Jan 28, 2020 - Feb 3, 2020
52 Week Range	9.93 - 24.74	Forward Dividend & Yield	0.20 (1.50%)
Volume	42,912,028	Ex-Dividend Date	2019-11-12
Avg. Volume	15,812,971	1y Target Est	10.13



Источник Yahoo Finance

Акции **BlackBerry Ltd** выросли на 12,4% после того, как канадская компания по разработке программного обеспечения для безопасности сообщила о росте выручки в третьем квартале, которая превзошла ожидания аналитиков.

### BlackBerry Limited (BB)

NYSE - NYSE Delayed Price. Currency in USD

☆ Add to watchlist

**6.53** +0.72 (+12.39%)

At close: December 20 4:00PM EST

Buy

Sell

Summary

Company Outlook

Chart

Conversations

Statistics

Historical Data

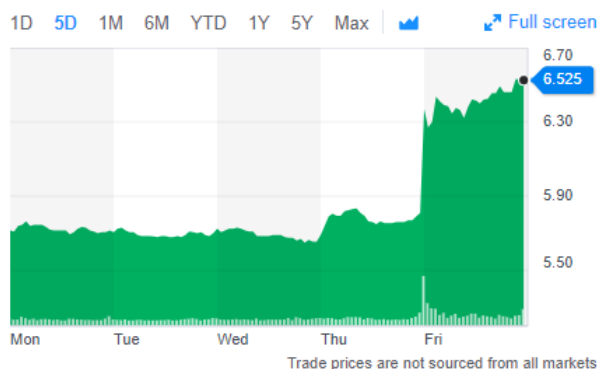
Profile

Financials **NEW**

Analysis

Options

Previous Close	5.81	Market Cap	3.6B
Open	6.08	Beta (5Y Monthly)	1.43
Bid	0.00 x 28000	PE Ratio (TTM)	N/A
Ask	0.00 x 2900	EPS (TTM)	-0.11
Day's Range	6.06 - 6.54	Earnings Date	N/A
52 Week Range	4.86 - 10.29	Forward Dividend & Yield	N/A (N/A)
Volume	26,681,682	Ex-Dividend Date	N/A
Avg. Volume	6,062,601	1y Target Est	7.70



Источник Yahoo Finance

**Boeing** потерял 1,7% после того, как его новая капсула Starliner столкнулась с трудностями и сошла с орбиты через несколько минут после взлета в пятницу на своем первом испытательном полете, что является важной генеральной репетицией для запуска в следующем году космонавтов.

### The Boeing Company (BA)

NYSE - NYSE Delayed Price. Currency in USD

☆ Add to watchlist

**328.00** -5.50 (-1.65%)

At close: December 20 4:00PM EST

Buy

Sell

Summary

Company Outlook

Chart

Conversations

Statistics

Historical Data

Profile

Financials **NEW**

Analysis

Options

Previous Close	333.50	Market Cap	185B
Open	334.62	Beta (5Y Monthly)	1.24
Bid	0.00 x 1000	PE Ratio (TTM)	49.37
Ask	0.00 x 900	EPS (TTM)	6.64
Day's Range	328.00 - 335.50	Earnings Date	Jan 29, 2020
52 Week Range	292.47 - 446.01	Forward Dividend & Yield	8.22 (2.46%)
Volume	9493539	Ex-Dividend Date	2020-02-13
Avg. Volume	4,907,595	1y Target Est	366.90



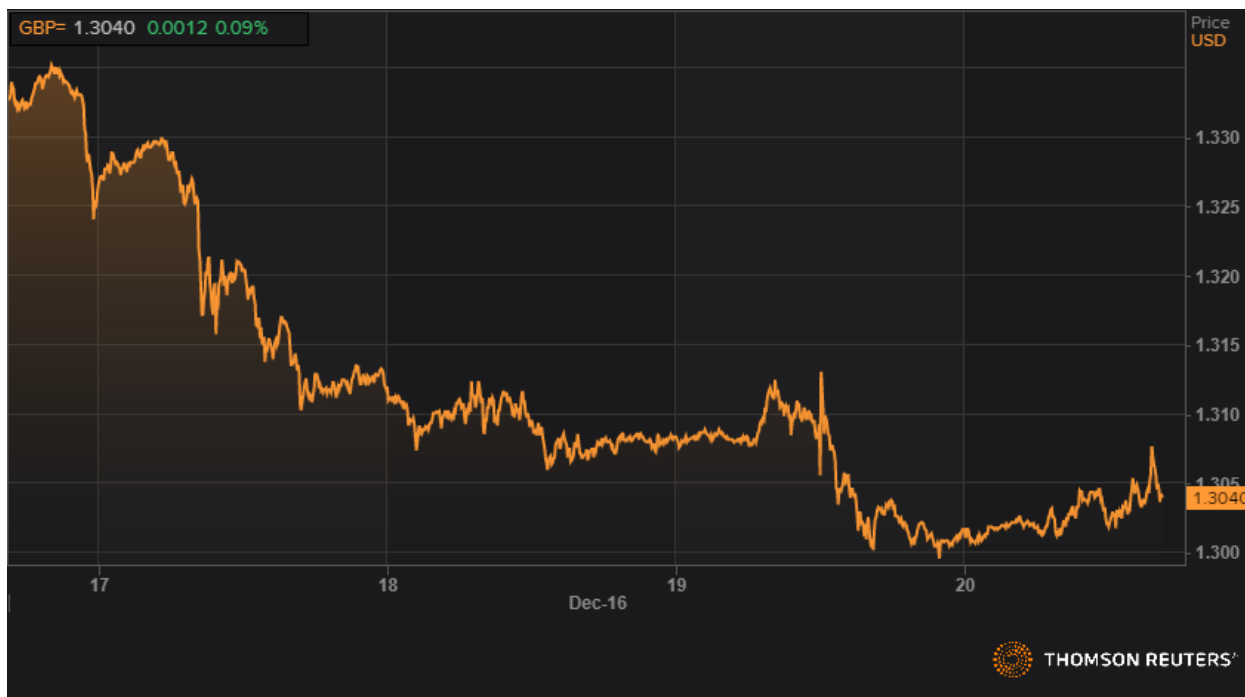
Источник Yahoo Finance

### Валютный рынок

Доллар США вырос в пятницу, поскольку экономические данные США указали на уверенный рост экономики, в то время как фунт стерлингов немного восстановился после рекордного за три года недельного падения. Индекс доллара вырос на 0,32% до уровня 97,69.

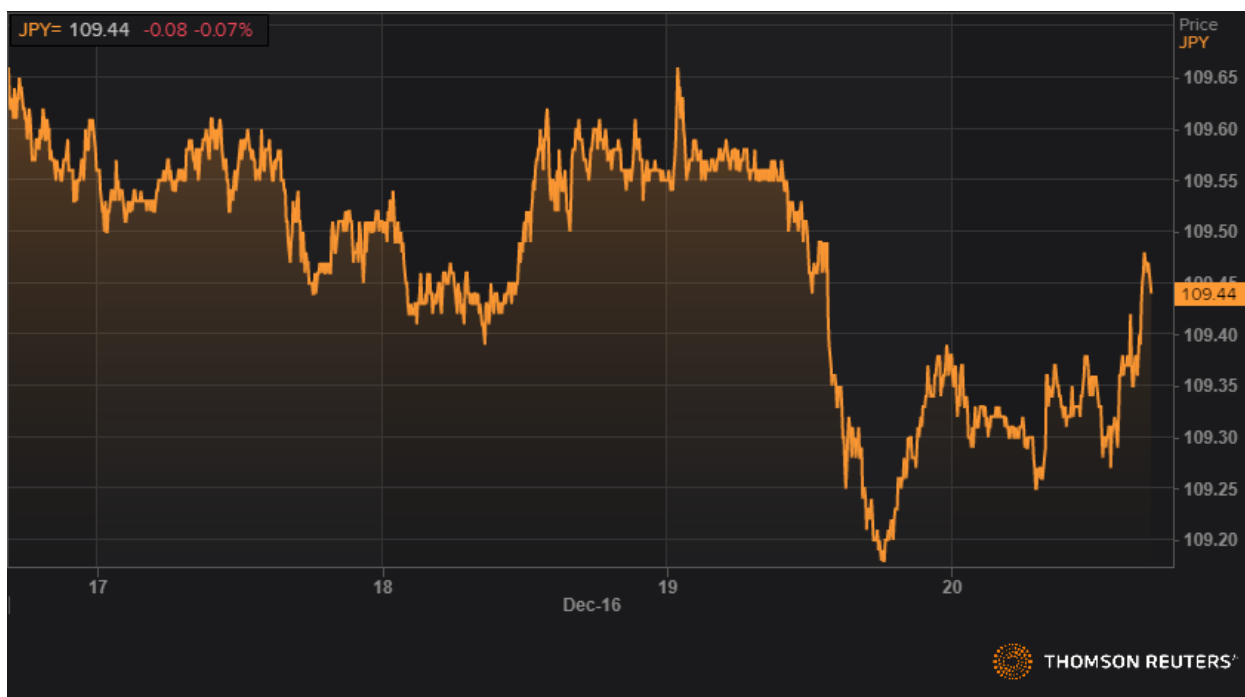


Динамика DXY. Источник Reuters



*Динамика GBPUSD. Источник Reuters*

К иене доллар также торговался без резких колебаний на уровне 109,44



*Динамика USDJPY. Источник Reuters*

## Товарные рынки

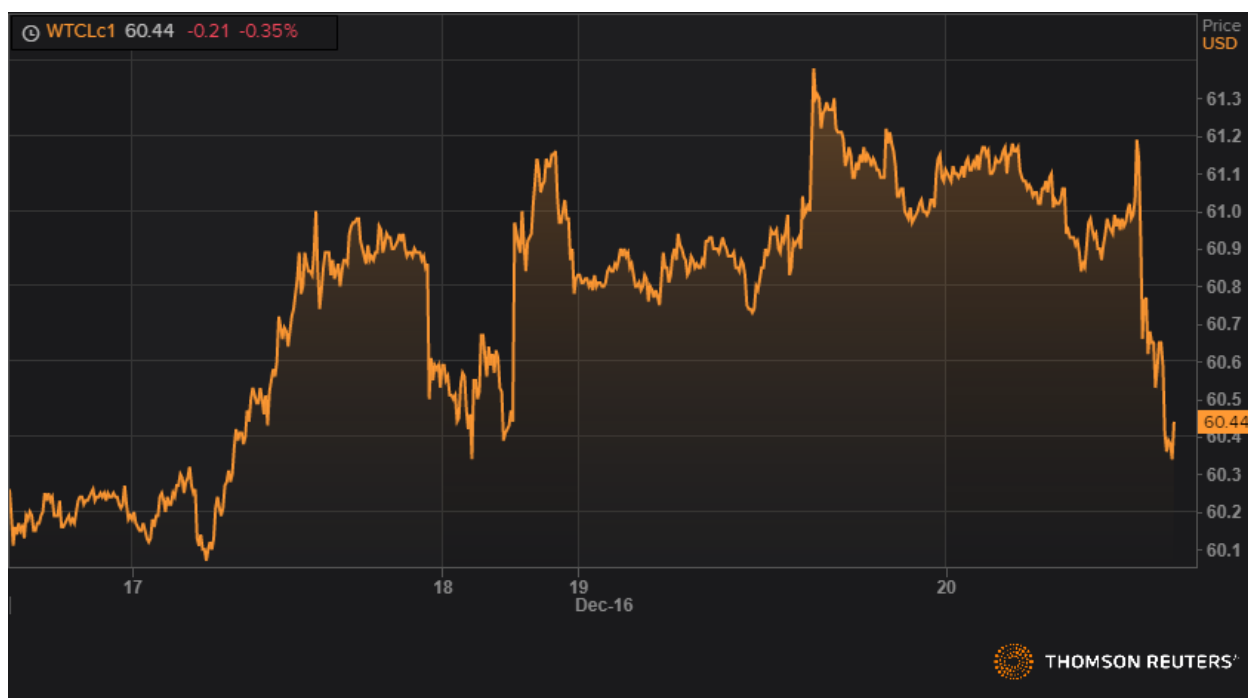
Фьючерсы на нефть показали резкое снижение в пятницу, причем спад ускорился после того, как еженедельный отчет по буровым установкам показал большой рост.

Бейкер Хьюз сообщил, что число активных буровых установок в США, добывающих нефть, выросло на 18 до 685 на этой неделе, отмечая второй еженедельный рост буровых установок. По данным Бейкер Хьюз, общее количество активных буровых установок в США также выросло на 14 до 813.

Фьючерсы на нефть марки West Texas Intermediate упали на 1,2%, до 60,44 доллара за баррель, нефть марки Brent потеряла 0,6%, до 66,13 долл. за баррель.



Динамика фьючерса марки Brent. Источник Reuters

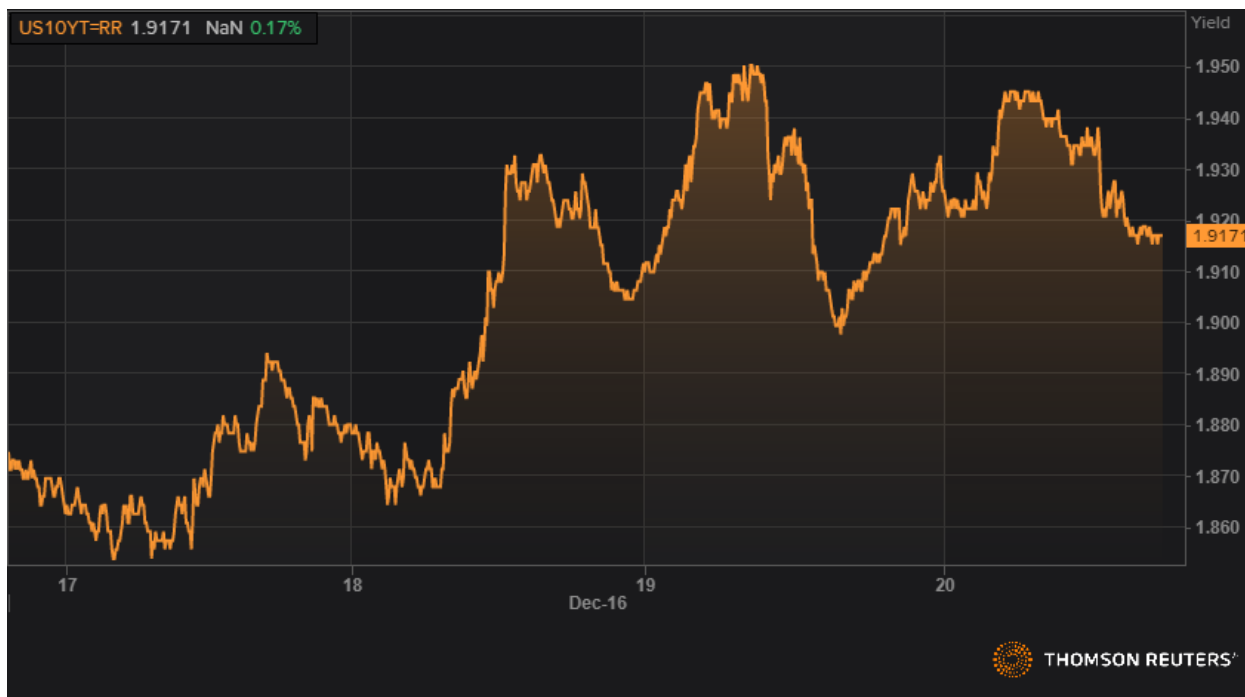


Динамика фьючерса марки WTI. Источник Reuters

### Долговой рынок

Доходность казначейских облигаций США отступила от своих максимумов в пятницу, но оставила недельный рост без изменений, на фоне оживленного настроения на риск, вызванного предварительной торговой сделкой между крупнейшими экономиками мира.

Доходность 10-летних казначейских облигаций США выросла до 1,917%, после того как она добила до четырехмесячного максимума 1,95%.



Динамика 10-летних облигаций США. Источник Reuters

Спрэд между 2-летней и 10-летней облигациями США, называемый кривой доходности или спредом доходности, составлял 29 базисных пунктов, что немного ниже его самого высокого уровня за год (31 базисный пункт был в октябре 2018 года). Положительная кривая доходности может отражать уверенность в том, что экономический рост останется здоровым.



Динамика 10-летних и 2-летних облигаций США. Источник Reuters

**Прогноз.** Оцениваем внешний фон как **позитивный**.

Закрытое акционерное общество  
"Белорусско-Швейцарский Банк  
"БСБ Банк" (ЗАО "БСБ Банк")  
пр. Победителей, 23, корп. 4  
220004, г. Минск

УНП 807000069, код 175  
т./ф.: + 375 (17) 306-20-40,  
GSM + 375 (29) 306-20-40, 560-69-33,  
e-mail: info@bsb.by,  
www.bsb.by

Закрытае акцыянернае таварыства  
"Беларуска-Швейцарскі Банк  
"БСБ Банк" (ЗАТ "БСБ Банк")  
пр. Пераможцаў, 23, корп. 4  
220004, г. Мінск