

ОБЗОР МИРОВЫХ ФИНАНСОВЫХ РЫНКОВ ПО СОСТОЯНИЮ НА 24 СЕНТЯБРЯ 2019г.

Новостной фон.

Торговля остается ключевой темой после кратких заявлений о «конструктивном прогрессе» со стороны официальных лиц в Вашингтоне и Пекине после двухдневных переговоров в Белом доме на прошлой неделе, которые были отмечены отменой визита китайских представителей в некоторые сельскохозяйственные районы США.

Переговоры на высоком уровне, в которые, как ожидается, войдут торговый представитель Роберт Лайтхизер и министр финансов Стивен Мнучин, все еще запланированы на октябрь, но инвесторы, похоже, не проявляют особого энтузиазма по поводу краткосрочного соглашения.

Согласно данным, опубликованным в понедельник, мощная производственная экономика Германии замедлилась до уровня, который в последний раз наблюдался во время мирового финансового кризиса, что укрепляет аргумент в пользу рецессии в крупнейшей экономике Европы.

Показатель PMI IHS Markit для производственного сектора Германии упал до 41,4 пункта в сентябре, самого низкого значения за последние десять лет. Общее значение IHS Markit Composite для Германии упало до 49,1 балла, самого низкого значения за семь лет, что значительно ниже отметки в 50 баллов, что в целом указывает на экономический рост.

«Экономика ослабевает к последнему кварталу года, и, учитывая ее текущую динамику, может не увидеть никакого роста в 2019 году», - сказал экономист IHS Фил Смит. «Производственные показатели просто ужасны. Все неопределенности, связанные с торговыми войнами, перспективами автомобильной промышленности и Brexit, парализуют спрос, а сентябрь показывает худшие результаты в секторе со времен финансового кризиса 2008 года».

Первоначальные данные индекса менеджеров по закупкам в производственном секторе США за сентябрь достигло 51,0 в сентябре, самого высокого уровня с апреля, и выросло с 50,3 в августе. Показания выше 50 указывают на рост. Окончательные данные будут опубликованы 1 октября.

Основные мировые фондовые индексы по итогам торгов 23 сентября закрылись разнонаправленно:

Фондовый индекс	Значение по цене закрытия (Изменение)
S&P 500	2991,78 (-0,01%)
Dow Jones	26949,99 (+0,06%)
Nasdaq	7818,61 (-0,06%)
MSCI Emerging market (ETF)	41,65 (+0,17%)
MSCI World (ETF)	74,13 (-0,05%)
RTS	1377,38 (-0,28%)
MOEX	2785,46 (-0,39%)
Shanghai Composite	2984,79 (+0,26%)

Из корпоративных новостей, акции **Netflix** подешевели на 1,8% после того, как компания, занимающаяся потоковой передачей и производством онлайн контента, потеряла свое место в общем зачете в этом году на премии Emmy, поскольку крупные медиа и технологические компании продолжают оспаривать свое доминирование на рынке. НВО, принадлежащее медиа-гиганту **AT & T Inc.** ушел с девятью главными трофеями из вчерашней церемонии вручения наград 71-й церемонии вручения высших телевизионных наград, включая похвалы за «Игру престолов» и Сериал «Наследники», а также индивидуальные награды для актеров в комедийном хите «Барри». **Amazon** получил семь главных призов, в том числе «Лучший комедийный сериал» за свой «Fleabag» британского производства, в то время как **Netflix** был отмечен четырьмя крупными победами, о чем свидетельствует его телевизионный фильм «Black Mirror - Bandersnatch». В целом, **Netflix** собрал 27 статуэток премии «Эмми», чуть позади 34-х НВО, но уверенно опережая 15-и **Amazon**.

Netflix, Inc. (NFLX)

NasdaqGS - NasdaqGS Real Time Price. Currency in USD

☆ Add to watchlist

265.92 -4.83 (-1.78%)

At close: September 23 4:00PM EDT

Buy

Sell

Summary

Company Outlook

Chart

Conversations

Statistics

Historical Data

Profile

Financials

Analysis

Options

Previous Close	270.75	Market Cap	116.429B
Open	268.35	Beta (3Y Monthly)	1.48
Bid	0.00 x 900	PE Ratio (TTM)	104.69
Ask	0.00 x 800	EPS (TTM)	2.54
Day's Range	261.89 - 273.39	Earnings Date	Oct 16, 2019
52 Week Range	231.23 - 386.80	Forward Dividend & Yield	N/A (N/A)
Volume	13,610,294	Ex-Dividend Date	N/A
Avg. Volume	7,443,504	1y Target Est	386.90



Trade prices are not sourced from all markets

Источник Yahoo Finance

American Express вырос на 1,2% после увеличения квартальных дивидендов и одобрения программы обратного выкупа 120 млн. акций. Совет директоров одобрил увеличение на 4 цента на акцию, или на 10%, до 43 центов на акцию по сравнению с предыдущим дивидендом. При недавней цене в 118,24 долл. США за акцию разрешение на выкуп составляет 14,2 млрд долл. США.

American Express Company (AXP)

NYSE - NYSE Delayed Price. Currency in USD

☆ Add to watchlist

118.24 +1.44 (+1.23%)

At close: September 23 4:05PM EDT

Buy

Sell

Summary

Company Outlook

Chart

Conversations

Statistics

Historical Data

Profile

Financials

Analysis

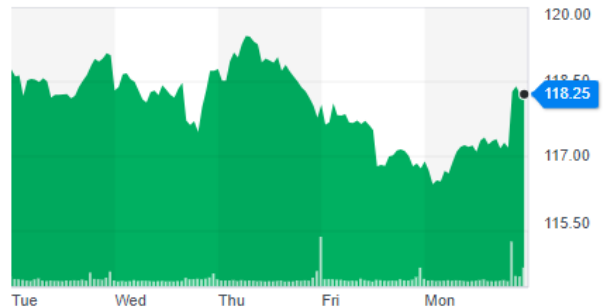
Options

+

Previous Close	116.80	Market Cap	98.101B
Open	116.36	Beta (3Y Monthly)	1.00
Bid	118.29 x 800	PE Ratio (TTM)	14.62
Ask	0.00 x 800	EPS (TTM)	8.09
Day's Range	116.10 - 118.42	Earnings Date	Oct 18, 2019
52 Week Range	89.05 - 129.34	Forward Dividend & Yield	1.56 (1.34%)
Volume	5,176,321	Ex-Dividend Date	2019-07-03
Avg. Volume	3,442,107	1y Target Est	132.67

Trade prices are not sourced from all markets

1D 5D 1M 6M YTD 1Y 5Y Max Full screen



Источник Yahoo Finance

Credit Suisse упал на 1,7% после того, как швейцарская прокуратура возбудила уголовное дело по обвинению в том, что банк нанял частных детективов, чтобы следить за Икбалом Ханом, который возглавлял подразделение по управлению активами банка. Хан возглавит подразделение по управлению активами в **UBS** в октябре, через три месяца после ухода из CS. В воскресенье швейцарская газета SonntagsZeitung сообщила, что Credit Suisse нанял трех детективов для расследования, что бы понять хочет ли Хан переманивать сотрудников Credit Suisse в UBS.

Credit Suisse Group AG (CS)

NYSE - NYSE Delayed Price. Currency in USD

☆ Add to watchlist

12.59 -0.23 (-1.79%)

At close: September 23 4:02PM EDT

Buy

Sell

Summary

Company Outlook

Chart

Conversations

Statistics

Historical Data

Profile

Financials

Analysis

Options

+

Previous Close	12.82	Market Cap	31.583B
Open	12.62	Beta (3Y Monthly)	1.28
Bid	0.00 x 28000	PE Ratio (TTM)	N/A
Ask	0.00 x 27000	EPS (TTM)	-0.14
Day's Range	12.52 - 12.67	Earnings Date	N/A
52 Week Range	10.23 - 15.97	Forward Dividend & Yield	0.26 (2.04%)
Volume	2,569,005	Ex-Dividend Date	2019-05-03
Avg. Volume	2,604,015	1y Target Est	15.23

Trade prices are not sourced from all markets

1D 5D 1M 6M YTD 1Y 5Y Max Full screen



Источник Yahoo Finance

PolarityTE выросла на 5,7% в понедельник после того, как компания представила положительные результаты ретроспективного исследования продукта регенерации кожи SkinTE у пациентов с трудно поддающимися лечению ранами. Данные были представлены на научной встрече Американского общества пластических хирургов в Сан-Диего. Все 15 пациентов с разными типами и сложностью повреждений, которые получили однократное применение SkinTE, достигли полного заживления раны. Никаких осложнений не наблюдалось и повторное лечение не требовалось.

PolarityTE, Inc. (PTE)

NasdaqGS - NasdaqGS Real Time Price. Currency in USD

☆ Add to watchlist

4.3900 +0.2400 (+5.78%)

At close: September 23 4:00PM EDT

Buy

Sell

Summary

Company Outlook

Chart

Conversations

Statistics

Historical Data

Profile

Financials

Analysis

Options

H

Previous Close	4.1500	Market Cap	113.371M
Open	4.3000	Beta (3Y Monthly)	1.73
Bid	0.0000 x 1300	PE Ratio (TTM)	N/A
Ask	0.0000 x 4000	EPS (TTM)	-4.8420
Day's Range	4.3000 - 4.8000	Earnings Date	N/A
52 Week Range	3.4000 - 21.8700	Forward Dividend & Yield	N/A (N/A)
Volume	1,000,906	Ex-Dividend Date	2016-01-12
Avg. Volume	328,240	1y Target Est	24.71

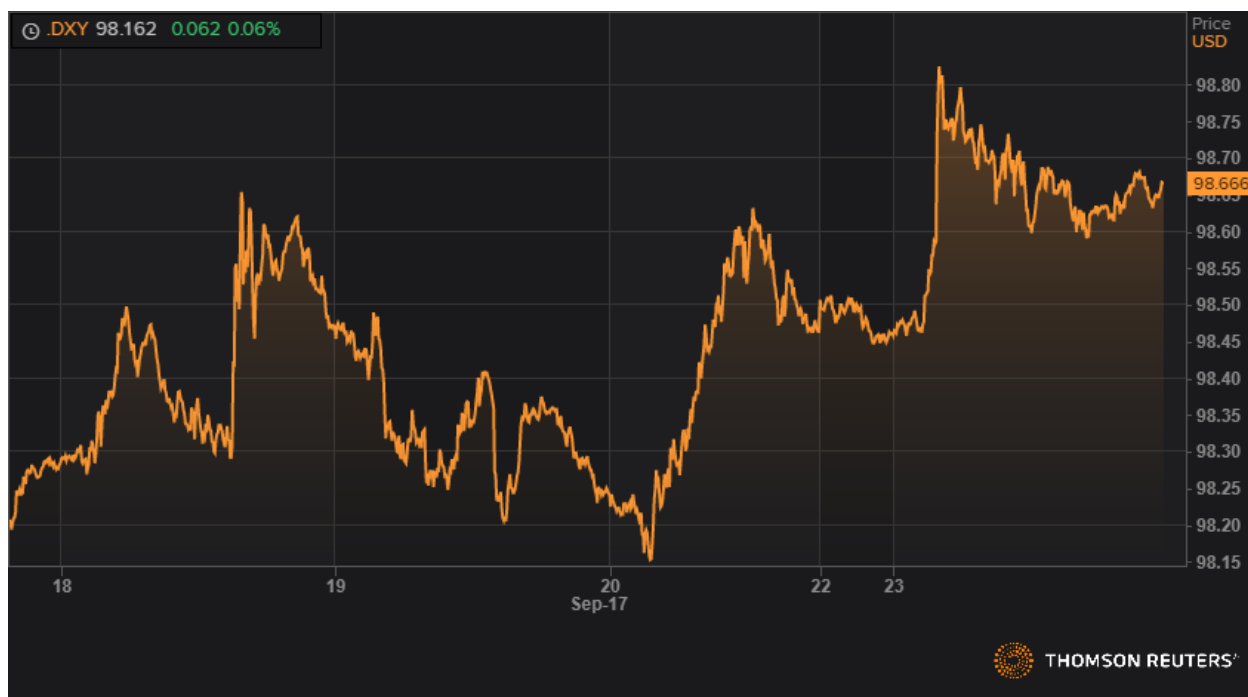
Trade prices are not sourced from all markets



Источник Yahoo Finance

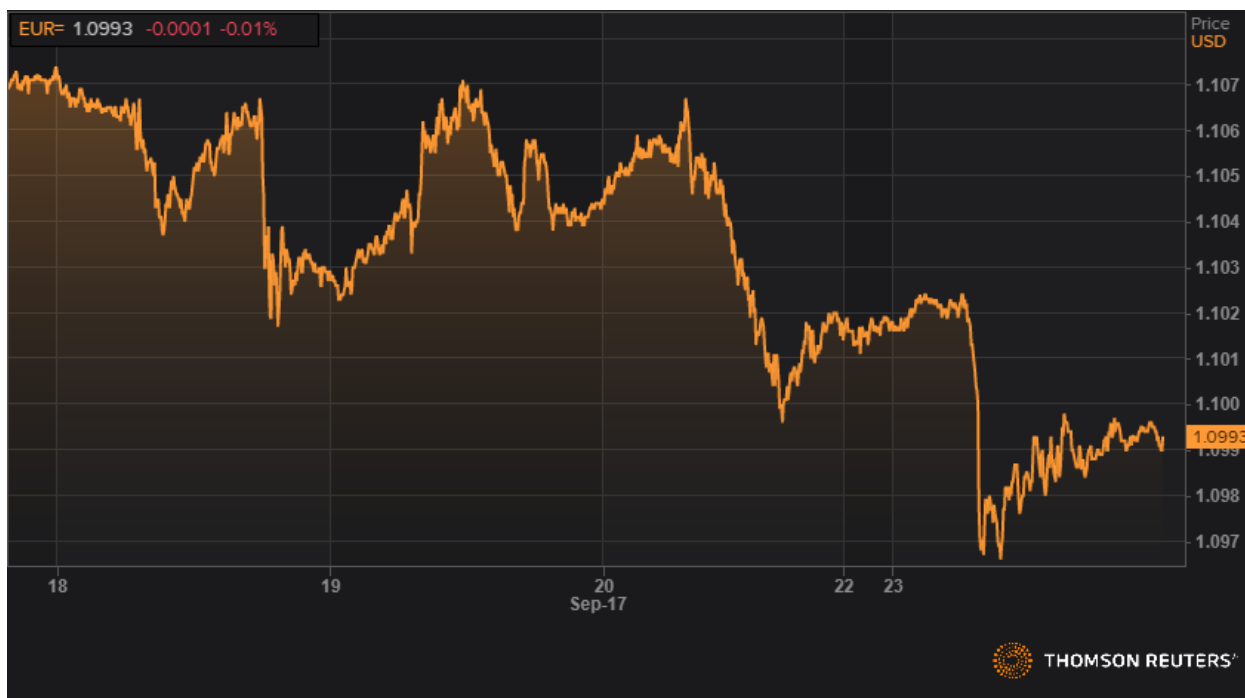
Валютный рынок.

Валютные рынки оставались спокойными в понедельник, индекс доллара несущественно укрепился к валютам G-10 и вырос на 0,09% до уровня 98,66.



Динамика DXY. Источник Reuters

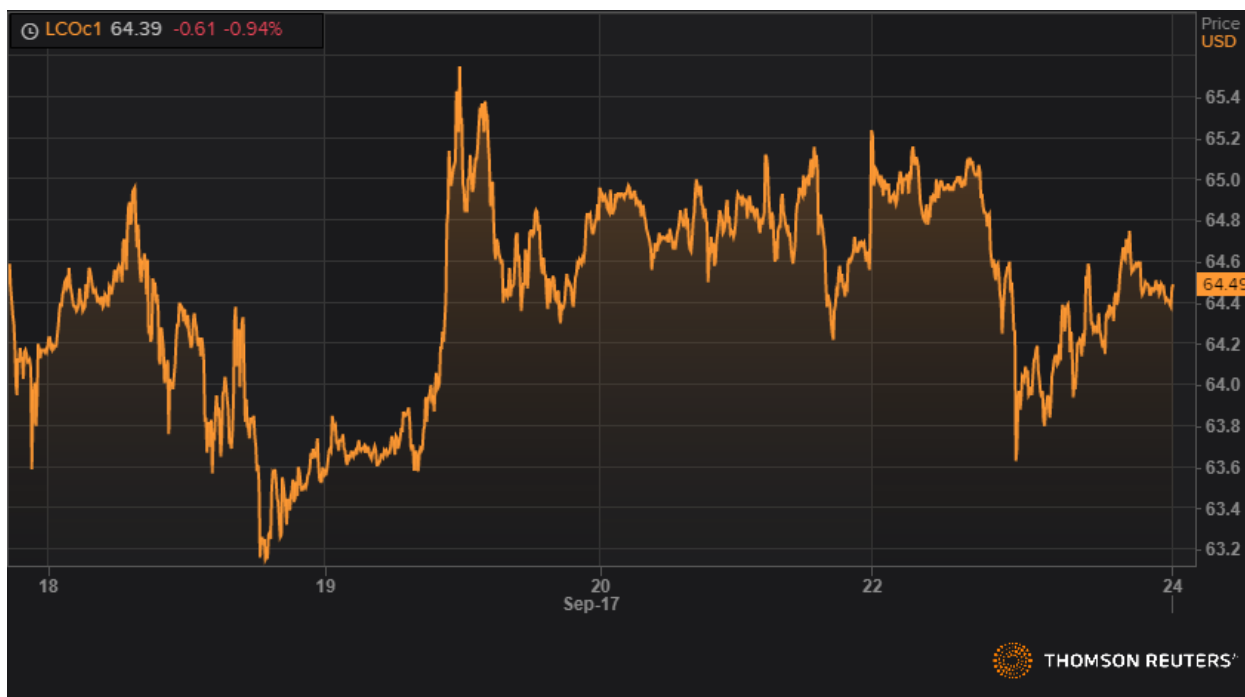
Отличилось вчера Евро, упав за уровень 1,10, после печальных данных PMI в Германии.



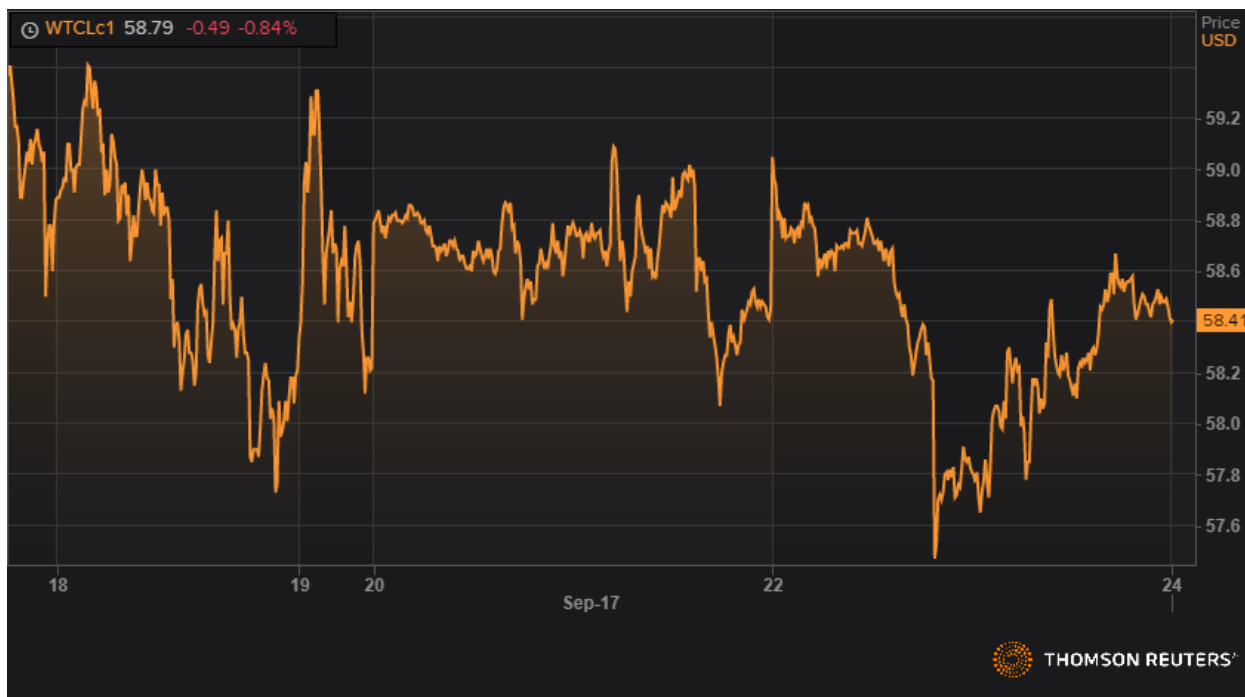
Динамика EURUSD. Источник Reuters

Товарные рынки

Нефть торговалась в широком диапазоне в течение вчерашней сессии. Падение после европейских данных и глобальных опасениях замедления и восстановление на данных США. Также Reuters сообщают, что Саудовская Аравия восстановила 75% потерянного производства. Когда пыль осела Brent и WTI завершили день со скромными успехами. Стоимость нефти марки Brent выросла на 0,10% до 64,49 доллара за баррель, а цена на WTI выросла на 0,30% до 58,41 доллара за баррель.



Динамика фьючерса марки Brent. Источник Reuters



Динамика фьючерса марки WTI. Источник Reuters

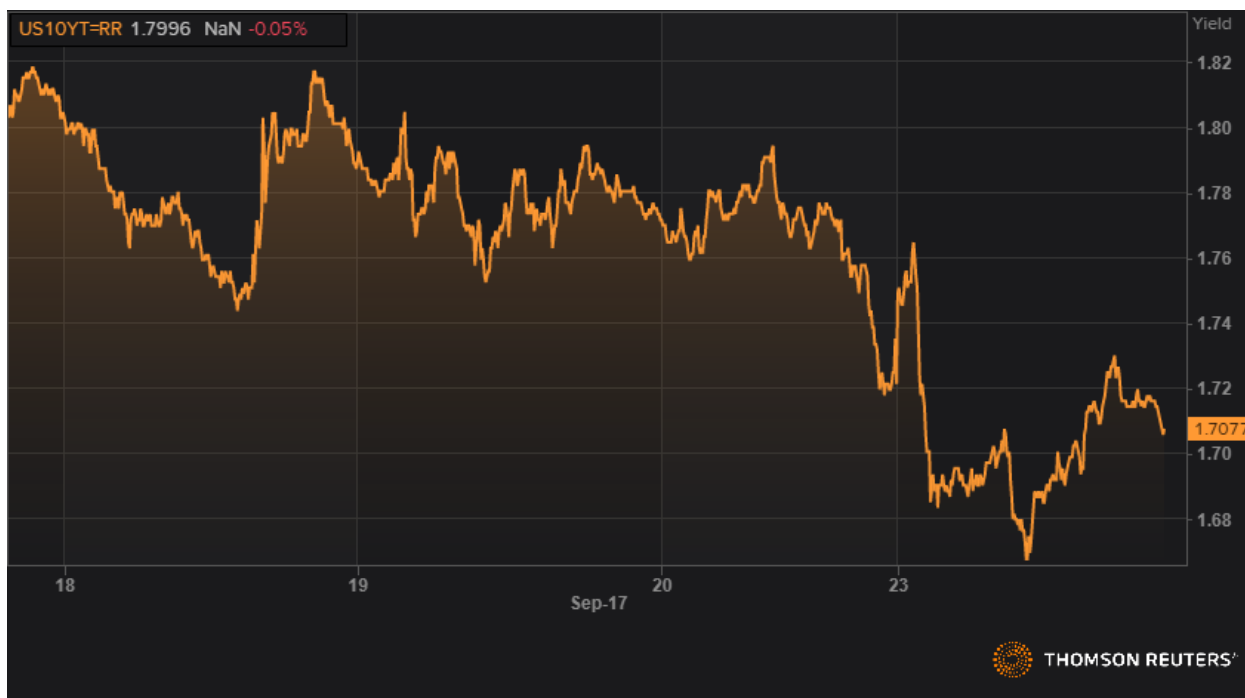
Золото подскочило на 12 долларов до максимума в 1526,00 долларов за унцию за сессию, но закончило торги на уровне 1521,50 долларов. Золото росло вчера поскольку падали доходности облигаций и глобальная экономическая неопределённость усилилась.



Динамика фьючерса на золото. Источник Reuters

Долговой рынок

Доходность казначейских облигаций США и европейских облигаций снизилась в понедельник после того, как инвесторы переключались в активы-убежища после ряда слабых данных по еврозоне, которые подчеркнули замедление активности в регионе и усилили опасения по поводу глобального роста. Доходность 10-летних облигаций США упала до 1,707%.



Динамика 10-летней облигации США. Источник Reuters

Доходность 10-летних облигаций Германии упала до -0,576%.



Динамика 10-летней облигации Германии. Источник Reuters

Также, уходящий в отставку президент Европейского центрального банка Марио Драги заявил, что денежно-кредитная политика должна «оставаться весьма адаптивной в течение длительного периода времени» во время выступления перед Европейским парламентом. Это произошло после того, как центральный банк начал широкий спектр мер стимулирования, включая возобновление покупки облигаций, начиная с 1 ноября.

Прогноз. Оцениваем внешний фон как умеренно негативный.

Закрытое акционерное общество
“Белорусско-Швейцарский Банк
“БСБ Банк” (ЗАО “БСБ Банк”)
пр. Победителей, 23, корп. 4
220004, г. Минск

УНП 807000069, код 175
т./ф.: + 375 (17) 306-20-40,
GSM + 375 (29) 306-20-40, 560-69-33,
e-mail: info@bsb.by,
www.bsb.by

Закрытае акцыянернае таварыства
“Беларуска-Швейцарскі Банк
“БСБ Банк” (ЗАТ “БСБ Банк”)
пр. Пераможцаў, 23, корп. 4
220004, г. Мінск