



ОБЗОР МИРОВЫХ ФИНАНСОВЫХ РЫНКОВ ПО СОСТОЯНИЮ НА 25 ИЮЛЯ 2019г.

Новостной фон. «Крупные компании в области технологий и интернета акции которых были распроданы за одну ночь после того, как министерство юстиции расследует, не практикуют ли крупные технологические и интернет-компании антиконкурентное поведение», - говорится в сообщении LPL Financial Research. «Тем не менее, мы продолжаем отдавать предпочтение технологическому сектору, но придерживаемся более осторожного взгляда на дискреционные права потребителей (включая **Amazon**) и услуги связи (включая **Alphabet / Google** и **Facebook**)».

Тем временем министр финансов США Стивен Мнучин заявил, что министерство юстиции США должно провести расследование деятельности **Amazon**, поскольку гигант розничной торговли в Интернете «разрушил отрасль розничной торговли».

Кроме того, Федеральная торговая комиссия заявила, что **Facebook**, выплатит рекордный штраф в размере 5 миллиардов долларов, подчинится новым ограничениям и изменит свой совет, чтобы урегулировать обвинения, касающиеся политики конфиденциальности гиганта социальных сетей.

Мнучин заявил CNBC, что он и торговый представитель США Роберт Лайтхизер возглавят команду, которая в понедельник отправится в Шанхай для возобновления заторможенных торговых переговоров между США и Китаем.

Торговые переговоры были приостановлены с июня, после того как Дональд Трамп и президент Китая Си Цзиньпин договорились на встрече G-20 возобновить переговоры.

Основные мировые фондовые индексы 24 июля закрылись разнонаправленно. Индекс широкого рынка S&P 500 поднялся на 0,47%, промышленный индекс Dow Jones снизился на 0,29%, высокотехнологичный Nasdaq вырос на 0,85%. Индекс развивающихся рынков MSCI Emerging market поднялся на 0,14%, индекс глобального рынка MSCI World прибавил 0,31%. Российские индексы вчера снизились. Долларовый индекс РТС упал на 0,44%, рублевый индекс МосБиржи опустился на 0,67%. Shanghai Composite прибавил 0,29%. Европейские биржи 25 июля торгуются в разнонаправленно. Из корпоративных новостей можно отметить компанию **Caterpillar** акции которой снизились на 4,5% после того, как производитель промышленного оборудования опубликовал слабые данные по прибыли во втором квартале и предупредил, что прибыль за весь год выйдет на более низком уровне.

Caterpillar Inc. (CAT)

NYSE - NYSE Delayed Price. Currency in USD

☆ Add to watchlist

131.91 -6.19 (-4.48%)

At close: July 24 4:00PM EDT

Buy

Sell

Summary

Chart

Conversations

Statistics

Historical Data

Profile

Financials

Analysis

Options

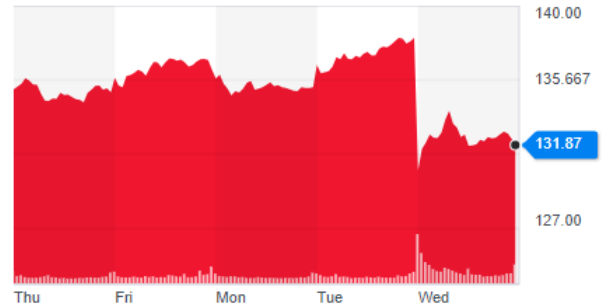
Holders

Sustainability

Previous Close	138.10	Market Cap	75.436B
Open	130.98	Beta (3Y Monthly)	1.51
Bid	0.00 x 1100	PE Ratio (TTM)	12.27
Ask	0.00 x 1300	EPS (TTM)	10.75
Day's Range	128.45 - 134.31	Earnings Date	Oct 23, 2019
52 Week Range	112.06 - 159.37	Forward Dividend & Yield	4.12 (2.98%)
Volume	11,553,969	Ex-Dividend Date	2019-07-19
Avg. Volume	4,387,747	1y Target Est	146.39

Trade prices are not sourced from all markets

1D 5D 1M 6M YTD 1Y 5Y Max Full screen



Источник Yahoo Finance

Компания **АТ & Т** сообщила о прибыли во втором квартале в соответствии с прогнозами аналитиков, поскольку она по-прежнему сосредоточена как на погашении задолженности, так и на создании беспроводной сети 5G следующего поколения для коммерческого использования. Акции выросли на 3,6%.

AT&T Inc. (T)

NYSE - NYSE Delayed Price. Currency in USD

☆ Add to watchlist

33.24 +1.15 (+3.58%)

At close: July 24 4:00PM EDT

Buy

Sell

Summary

Chart

Conversations

Statistics

Historical Data

Profile

Financials

Analysis

Options

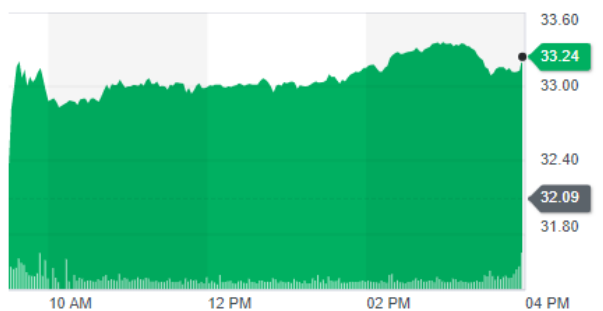
Holders

Sustainability

Previous Close	32.09	Market Cap	242.586B
Open	32.18	Beta (3Y Monthly)	0.81
Bid	33.12 x 3200	PE Ratio (TTM)	12.53
Ask	33.20 x 1400	EPS (TTM)	2.65
Day's Range	32.18 - 33.39	Earnings Date	Oct 23, 2019
52 Week Range	26.80 - 34.37	Forward Dividend & Yield	2.04 (6.36%)
Volume	46,302,945	Ex-Dividend Date	2019-07-09
Avg. Volume	28,102,512	1y Target Est	34.38

Trade prices are not sourced from all markets

1D 5D 1M 6M YTD 1Y 5Y Max Full screen



Источник Yahoo Finance

Акции компании **Boeing** упали на 3,1% после того, как аэрокосмический гигант объявил о гораздо больших, чем ожидалось, потерях во втором квартале, поскольку крушение его самолета 737 MAX нанесло удар по прибыли компании. Генеральный директор **Boeing** Деннис Муйленбург заявил в ходе телефонной конференции с инвесторами в среду, что компании, возможно, потребуется дальнейшее замедление или временное прекращение производства 737 Max.

The Boeing Company (BA)

NYSE - NYSE Delayed Price. Currency in USD

☆ Add to watchlist

361.43 -11.64 (-3.12%)

At close: July 24 4:00PM EDT

Buy

Sell

Summary

Chart

Conversations

Statistics

Historical Data

Profile

Financials

Analysis

Options

Holders

Sustainability

Previous Close	373.07	Market Cap	203.351B
Open	370.28	Beta (3Y Monthly)	1.33
Bid	0.00 x 900	PE Ratio (TTM)	20.69
Ask	0.00 x 1800	EPS (TTM)	17.47
Day's Range	360.03 - 371.36	Earnings Date	Oct 22, 2019 - Oct 28, 2019
52 Week Range	292.47 - 446.01	Forward Dividend & Yield	8.22 (2.20%)
Volume	7,358,820	Ex-Dividend Date	2019-08-08
Avg. Volume	4,443,028	1y Target Est	414.19

Trade prices are not sourced from all markets



Источник Yahoo Finance

Акции компании **United Parcel Service** выросли на 8,7% после того, как судоходный гигант сообщил о прибыли во втором квартале, которая превзошла прогнозы аналитиков.

United Parcel Service, Inc. (UPS)

NYSE - NYSE Delayed Price. Currency in USD

☆ Add to watchlist

114.39 +9.12 (+8.66%)

At close: July 24 4:00PM EDT

Buy

Sell

Summary

Chart

Conversations

Statistics

Historical Data

Profile

Financials

Analysis

Options

Holders

Sustainability

Previous Close	105.27	Market Cap	98.462B
Open	110.07	Beta (3Y Monthly)	1.42
Bid	114.39 x 1300	PE Ratio (TTM)	21.83
Ask	114.67 x 1100	EPS (TTM)	5.24
Day's Range	109.61 - 115.05	Earnings Date	Oct 22, 2019
52 Week Range	89.89 - 125.09	Forward Dividend & Yield	3.84 (3.65%)
Volume	11,913,542	Ex-Dividend Date	2019-05-17
Avg. Volume	3,309,712	1y Target Est	116.59

Trade prices are not sourced from all markets



Источник Yahoo Finance

Акции компании **Northrop Grumman** подорожали на 5,9% после того, как компания опубликовала более сильный, чем ожидалось отчёт по прибыли во втором квартале и повысила прогноз по прибыли на весь год.

Northrop Grumman Corporation (NOC)

NYSE - NYSE Delayed Price. Currency in USD

☆ Add to watchlist

342.97 +18.98 (+5.86%)

At close: July 24 4:01PM EDT

Buy

Sell

Summary

Chart

Conversations

Statistics

Historical Data

Profile

Financials

Analysis

Options

Holders

Sustainability

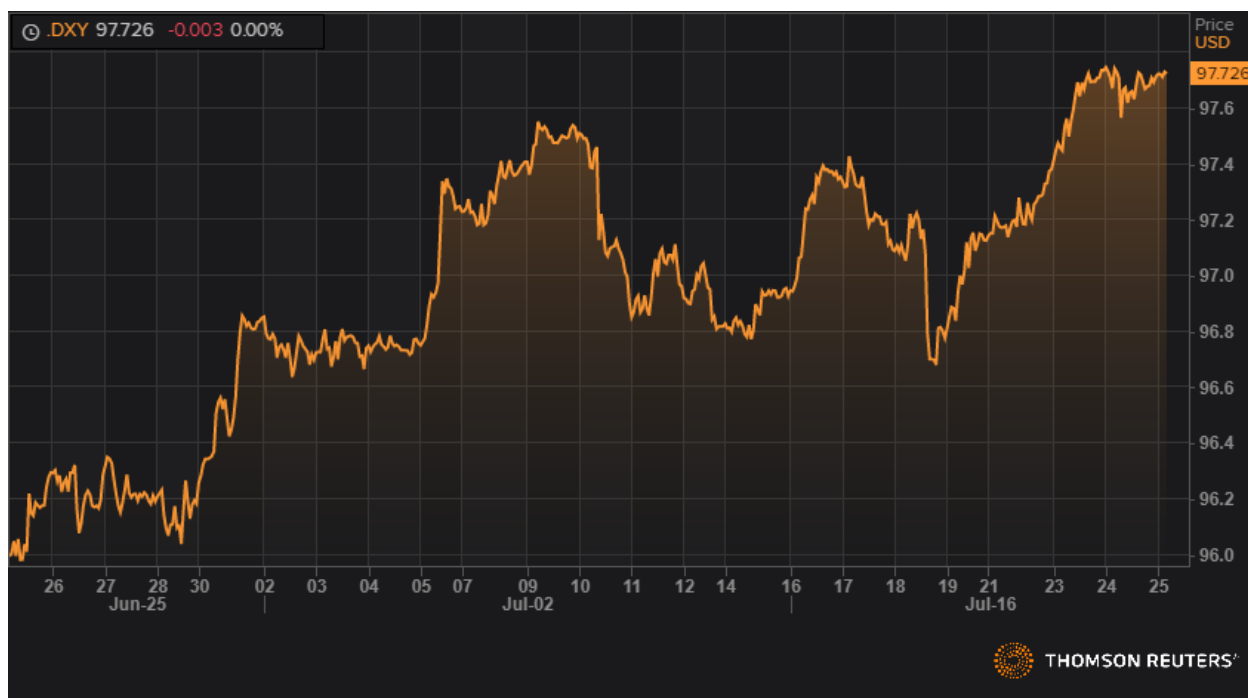
Previous Close	323.99	Market Cap	58.379B
Open	323.88	Beta (3Y Monthly)	0.88
Bid	338.01 x 1100	PE Ratio (TTM)	18.29
Ask	0.00 x 1400	EPS (TTM)	18.75
Day's Range	321.61 - 344.77	Earnings Date	Oct 22, 2019 - Oct 28, 2019
52 Week Range	223.63 - 344.78	Forward Dividend & Yield	5.28 (1.63%)
Volume	1,724,462	Ex-Dividend Date	2019-05-31
Avg. Volume	867,279	1y Target Est	345.24



Trade prices are not sourced from all markets

Валютный рынок.

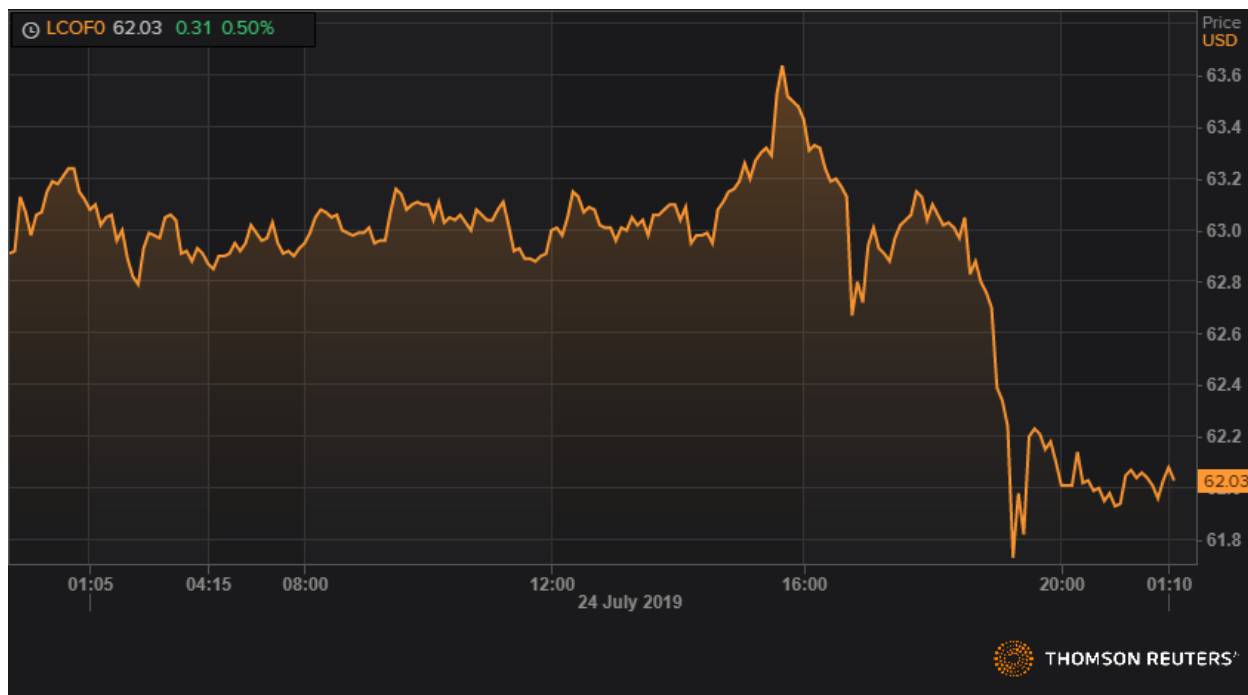
После третьего дня роста во вторник индекс доллара (DXY) показал небольшое снижение, торгуясь в узком диапазоне в преддверии ключевых заседаний центрального банка, которые могут задать тон для направления движения процентных ставок в будущем. Доллар упал до самого низкого уровня за несколько месяцев в конце июня на мягких комментариях спикеров ФРС, но с тех пор вернул свои позиции менее чем за 1 месяц.



Динамика DXY. Источник Reuters

Товарные рынки

Цены на нефть снизились по итогам среды более чем на 1,5% после того, как Саудовская Аравия и Кувейт согласились возобновить добычу нефти.



Динамика фьючерса марки Brent. Источник Reuters

Долговой рынок

Цены на казначейские облигации США выросли в среду, что привело к снижению доходности на фоне признаков слабости в производственном секторе еврозоны и в преддверии заседания Европейского центрального банка. Доходность 10-летних казначейских облигаций снизилась на 2,8 базисных пункта до 2,049%.



Динамика 10 летней облигации США. Источник Reuters

Индекс деловой активности в производственном секторе Германии снизился до 43,1% с 45%, достигнув самого низкого уровня с 2012 года, когда еврозона переживала тяжелый долговой кризис. Любое значение ниже 50% означает сокращение экономической активности.

Прогноз. Оцениваем внешний фон как **умеренно позитивный**.

Закрытое акционерное общество
“Белорусско-Швейцарский Банк
“БСБ Банк” (ЗАО “БСБ Банк”)
пр. Победителей, 23, корп. 4
220004, г. Минск

УНП 807000069, код 175
т./ф.: + 375 (17) 306-20-40,
GSM + 375 (29) 306-20-40, 560-69-33,
e-mail: info@bsb.by,
www.bsb.by

Закрытае акцыянернае таварыства
“Беларуска-Швейцарскі Банк
“БСБ Банк” (ЗАТ “БСБ Банк”)
пр. Пераможцаў, 23, корп. 4
220004, г. Мінск