



ОБЗОР МИРОВЫХ ФИНАНСОВЫХ РЫНКОВ ПО СОСТОЯНИЮ НА 25 ОКТЯБРЯ 2019г.

Новостной фон.

В самый загруженный день текущего сезона отчётности корпоративного сектора США (четверг, 24 октября), фондовые индексы закрылись разнонаправленно: сильный отчет о доходах от **Microsoft** был компенсирован слабыми прогнозными данными до конца года по компании **3M**.

Из 168 компаний S&P500, которые сообщили о результатах третьего квартала, 80,4% из них оказались выше консенсус-оценок аналитиков, а 13,1% оказались ниже оценок. Для сравнения, по данным Refinitiv, начиная с 1994 года, в среднем 65% компаний бьют оценки, а 20% - не оправдывают ожидания.

Также настроения инвесторов получили поддержку от позитивных новостей с фронта американо-китайской торговой войны. Bloomberg сообщил, что Китай планирует покупать не менее 20 миллиардов долларов сельскохозяйственной продукции в год, если они подпишут частичную торговую сделку с США, и рассмотрит вопрос о дальнейшем увеличении закупок в будущих раундах переговоров. При этом 20 миллиардов долларов вернут импорт американской сельскохозяйственной продукции в Китай примерно до уровня 2017 года – еще до начала торговой войны первых экономик мираю.

В Европе Марио Драги выступил на заключительном заседании в должности президента Европейского центрального банка. Его преемник Кристина Лагард, бывший глава Международного валютного фонда, присутствовала на заседании, что подтвердил Драги на пресс-конференции.

Драги оставляет Лагард разделённый ЕЦБ, который видит разногласия по поводу мер по смягчению денежно-кредитной политики, начатых в прошлом месяце, включая недавнюю волну покупки облигаций. ЕЦБ оставил основную ставку по депозитам на уровне -0,5%, а основную ставку по кредитам на уровне 0%.

Заседание ЕЦБ прошло в преддверии двухдневного заседания ФРС 29-30 октября, на котором участники рынка ожидают третьего последовательного снижения процентной ставки на 25 базисных пунктов, поскольку центральный банк пытается предотвратить замедление экономического роста, которое охватило весь мир.

Основные мировые фондовые индексы по итогам торгов 24 октября закрылись в основном ростом:

Фондовый индекс	Значение по цене закрытия (Изменение)
S&P 500	3010.29 (+0,19%)
Dow Jones	26805.53 (-0,11%)
Nasdaq	7966,72 (+0,98%)
MSCI Emerging market (ETF)	42,40 (+0,00%)
MSCI World (ETF)	75,20 (+0,20%)
RTS	1413,63 (+1,52%)
MOEX	2877,05 (+1,97%)
Shanghai Composite	2954,93 (+0,48%)

Из корпоративных новостей, **Microsoft** подорожал на 2% до \$ 139,94 после того, как крупнейшая мировая технологическая компания опубликовала более сильные, чем ожидалось, доходы в третьем квартале, хотя рост был ограничен замедлением роста облачного бизнеса **Azure**.



Источник *Yahoo Finance*

ЗМ упала на 4,1% до \$ 161,90 после того, как компания опубликовала более сильные, чем ожидалось, доходы в третьем квартале в четверг, но снизила прогноз по прибыли на весь год на фоне "сложной макроэкономической среды".

3M Company (MMM)

NYSE - NYSE Delayed Price. Currency in USD

[Add to watchlist](#)

161.89 -6.87 (-4.07%)

At close: October 24 4:04PM EDT

Buy

Sell

Summary

[Company Outlook](#)

[Chart](#)

[Conversations](#)

[Statistics](#)

[Historical Data](#)

[Profile](#)

[Financials](#)

[Analysis](#)

[Options](#)

Previous Close	168.76	Market Cap	93.913B
Open	165.16	Beta (3Y Monthly)	1.28
Bid	161.50 x 1000	PE Ratio (TTM)	19.48
Ask	162.44 x 1100	EPS (TTM)	8.31
Day's Range	159.63 - 165.25	Earnings Date	Oct 24, 2019
52 Week Range	150.58 - 219.75	Forward Dividend & Yield	5.76 (3.52%)
Volume	5,882,384	Ex-Dividend Date	2019-08-15
Avg. Volume	2,886,163	1y Target Est	172.00

Trade prices are not sourced from all markets



Источник Yahoo Finance

Tesla подорожала на 17,7% до \$ 299,68 после того, как автопроизводитель опубликовал неожиданную прибыль в третьем квартале и подтвердил цели поставок на весь год.

Tesla, Inc. (TSLA)

NasdaqGS - NasdaqGS Real Time Price. Currency in USD

[Add to watchlist](#)

299.68 +45.00 (+17.67%) **297.24** -2.44 (-0.81%)

At close: October 24 4:00PM EDT

Pre-Market: 4:22AM EDT

Buy

Sell

Summary

[Company Outlook](#)

[Chart](#)

[Conversations](#)

[Statistics](#)

[Historical Data](#)

[Profile](#)

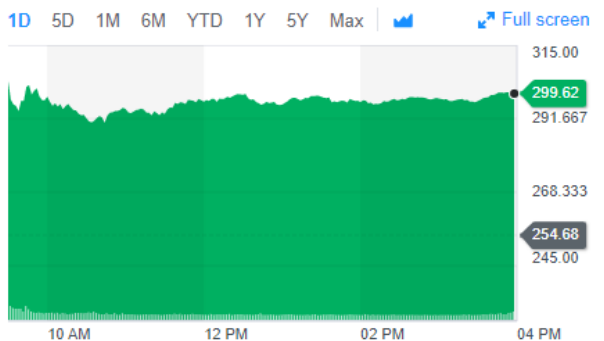
[Financials](#)

[Analysis](#)

[Options](#)

Previous Close	254.68	Market Cap	53.681B
Open	298.37	Beta (3Y Monthly)	0.32
Bid	298.70 x 800	PE Ratio (TTM)	N/A
Ask	299.00 x 800	EPS (TTM)	-4.77
Day's Range	289.20 - 304.91	Earnings Date	Oct 23, 2019
52 Week Range	176.99 - 379.49	Forward Dividend & Yield	N/A (N/A)
Volume	29,376,324	Ex-Dividend Date	N/A
Avg. Volume	7,389,007	1y Target Est	258.01

Trade prices are not sourced from all markets



Источник Yahoo Finance

Twitter упал на 20,9% до \$ 30,73 после того, как гигант социальных сетей в четверг опубликовал более слабые, чем ожидалось, доходы в третьем квартале и прогнозирует более низкий рост выручки в последние месяцы года.

Twitter, Inc. (TWTR)

NYSE - NYSE Delayed Price. Currency in USD

☆ Add to watchlist

30.75 -8.08 (-20.81%)

At close: October 24 4:03PM EDT

30.96 +0.21 (0.68%)

Pre-Market: 4:28AM EDT

Buy

Sell

Summary

Company Outlook

Chart

Conversations

Statistics

Historical Data

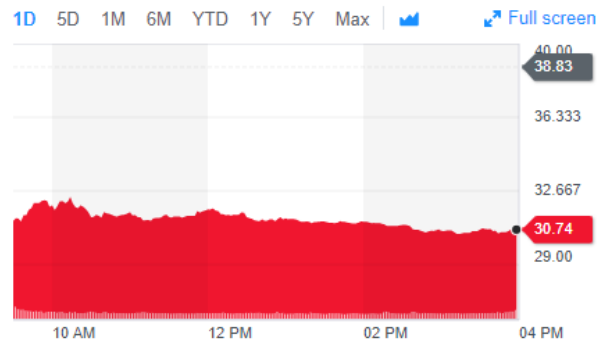
Profile

Financials

Analysis

Options

Previous Close	38.83	Market Cap	23.77B
Open	31.86	Beta (3Y Monthly)	0.23
Bid	30.90 x 800	PE Ratio (TTM)	10.16
Ask	31.08 x 800	EPS (TTM)	3.03
Day's Range	30.51 - 32.39	Earnings Date	Oct 24, 2019
52 Week Range	26.26 - 45.86	Forward Dividend & Yield	N/A (N/A)
Volume	105,075,360	Ex-Dividend Date	N/A
Avg. Volume	14,121,192	1y Target Est	38.32

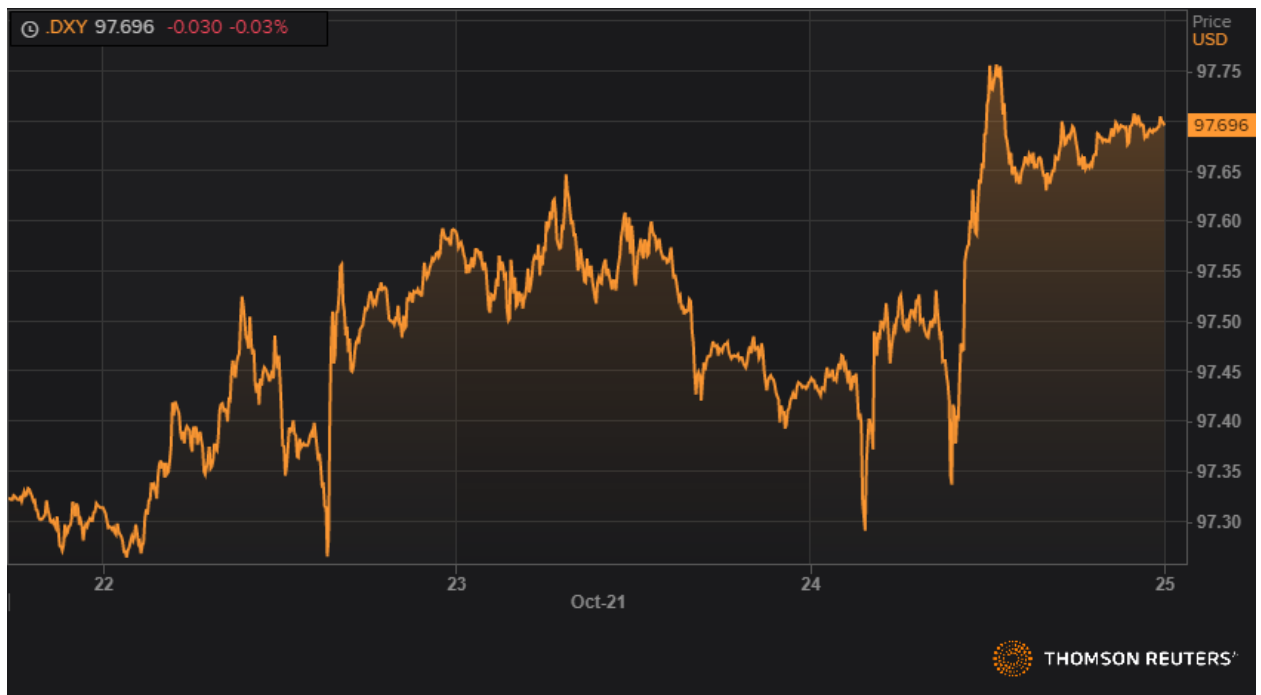


Trade prices are not sourced from all markets

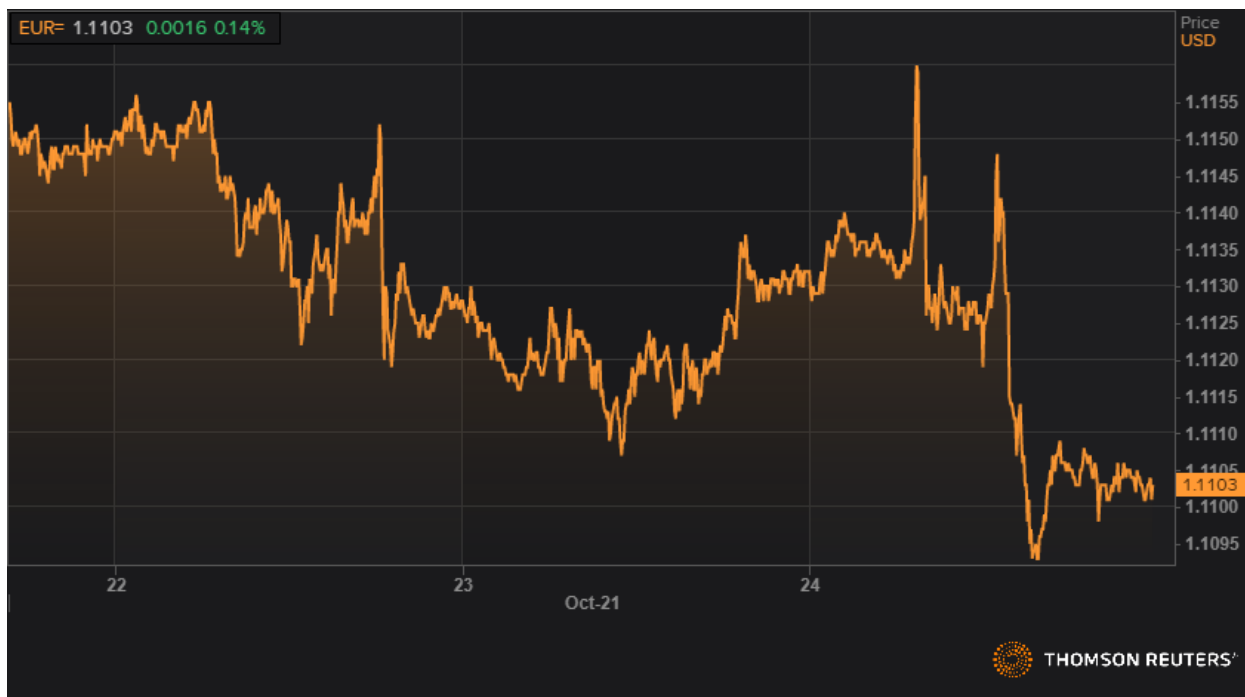
Источник Yahoo Finance

Валютный рынок

Доллар в четверг укрепился против основных валют, индекс доллара вырос на 0,18% до 97,69. Падение евро и стерлинга привело к росту индекса доллара. Евро упал до 1.1103 после слабых данных по Германии (индексы PMI), и потенциальное голосование о проведении всеобщих выборов в декабре, которое будет вынесено в понедельник привело к падению фунта до 1.2835.



Динамика DXY. Источник Reuters



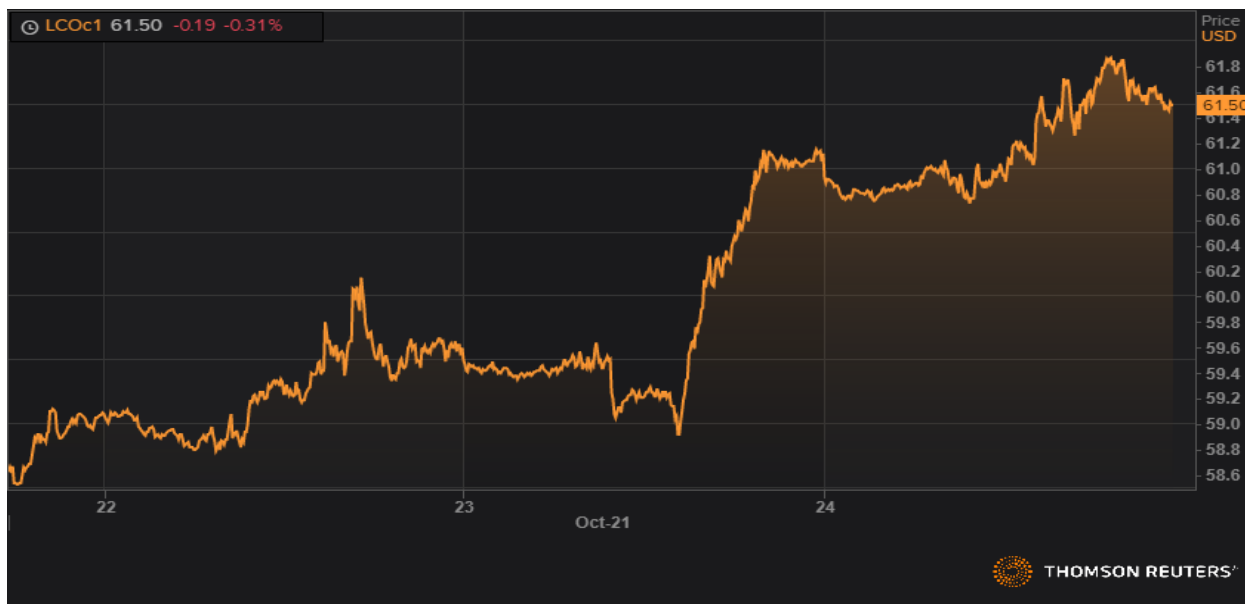
Динамика EURUSD. Источник Reuters



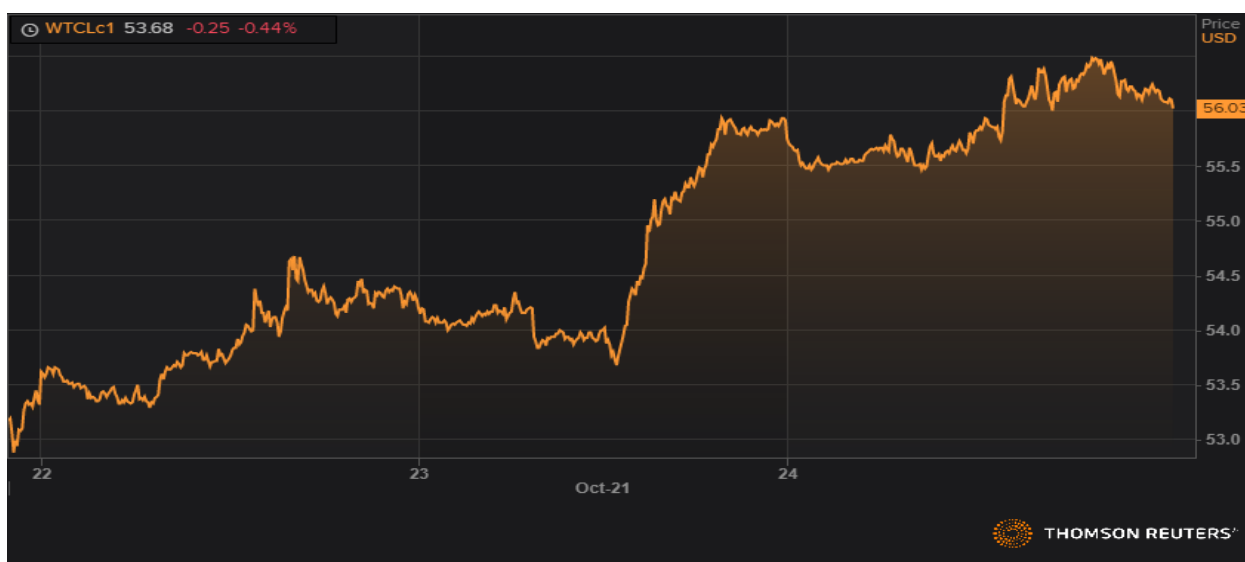
Динамика GBPUSD. Источник Reuters

Товарные рынки

Фьючерсы на нефть выросли в четверг, установившись на уровне почти месячного максимума, находя постоянную поддержку от неожиданного еженедельного сокращения поставок сырой нефти в США. В четверг нефть WTI поднялась на 0,5%, до 56,03 долл. Нефть марки Brent, тем временем прибавила 50 центов, или 0,8%, закрывшись на уровне 61,50 доллара за баррель



Динамика фьючерса марки Brent. Источник Reuters



Динамика фьючерса марки WTI. Источник Reuters

Долговой рынок завершил торги 24 октября, после последнего под председательством Марио Драги заседания ЕЦБ и накануне решений Банка России (решение по ставке будет объявлено сегодня, 25 октября) и ФРС (решение 29-30 октября) по основным бенчмаркам почти без изменений. Продолжают свою консолидацию у отметки **1,75%** по доходности 10-летние обязательства США. Напомним, 2019 год начинался для США с котировками доходности по 10-летнему долгу на уровнях 2,5-2,8%.



Динамика доходности 10-летних облигаций Казначейства США Источник Bloomberg

Рынок долга на утро пятницы по инструментам государственного долга ряда стран выглядит следующим образом:

РЕГИОН	2 ГОДА	3 ГОДА	5 ЛЕТ	7 ЛЕТ	10 ЛЕТ	15 ЛЕТ	30 ЛЕТ							
АМЕРИКА														
США	1,580	0,2	1,575	-0,2	1,580	-0,3	1,668	-0,7	1,761	-0,5			2,255	-0,7
Канада	1,626	1,0	1,608	0,8	1,540	0,8	1,526	0,5	1,518	0,4			1,631	1,2
Бразилия (USD)	1,894	-1,1					3,222	-0,5	3,827	-3,5			4,797	-2,1
Мексика (USD)	2,116	1,1	1,993	-1,9	2,560	-1,4	3,083	-1,5	3,265	-1,0	3,638	0,5	4,132	-0,4
ЕВРОПА														
Великобритания	0,484	1,9	0,419	2,3	0,445	2,3	0,435	2,4	0,645	2,5	0,866	2,7	1,138	2,8
Франция	-0,641	0,0	-0,614	0,8	-0,438	0,6	-0,340	0,8	-0,098	1,1	0,154	1,3	0,702	1,2
Германия	-0,676	0,4	-0,706	1,0	-0,627	0,9	-0,574	1,2	-0,394	1,3	-0,262	1,4	0,116	1,5
Италия	-0,216	1,2	-0,012	2,0	0,313	2,1	0,598	1,7	0,913	1,0	1,490	1,0	2,046	0,9
Испания	-0,416	0,1	-0,400	0,6	-0,205	1,5	0,003	1,0	0,241	1,2	0,653	1,1	1,129	1,2
Португалия	-0,559	0,0	-0,405	1,0	-0,205	1,0	-0,013	1,5	0,186	0,9	0,570	0,8	1,092	1,3
Швеция	-0,442	0,9			-0,388	0,8			-0,061	0,1	0,066	-0,4		
Нидерланды	-0,665	1,4	-0,688	1,1	-0,565	1,1	-0,450	1,4	-0,265	1,4	-0,139	1,5	0,125	1,5
Швейцария	-0,882	-0,2	-0,855	0,8	-0,798	1,2	-0,733	1,1	-0,645	0,5	-0,418	0,8	-0,225	0,8
Греция			0,241	-0,2	0,467	-0,2	0,861	0,1	1,214	-0,4	1,666	-0,8		
АЗИЯ														
Япония	-0,245	1,6	-0,262	1,0	-0,272	1,3	-0,287	1,4	-0,153	0,5	0,062	0,4	0,384	0,5
Австралия	0,722	-1,4	0,710	-1,4	0,749	-1,6	0,886	-2,0	1,055	-2,5	1,266	-2,4	1,620	-2,4
Новая Зеландия	0,770	-1,8			0,886	-4,9	1,046	-5,5	1,183	-5,4	1,569	-6,5		
Южная Корея	1,403	0,4	1,442	3,9	1,506	4,4			1,648	1,8			1,655	1,8
Китай	2,679	0,4	2,779	-0,3	2,985	-0,3	3,219	0,6	3,231	1,8	3,419	1,4	3,842	2,3

В сегменте российских ОФЗ вчера почти не наблюдалось сильных движений. Рынок в ожидании сегодняшнего снижения ключевой ставки Центральным банком России: кривая свопов и FRA, кривая ОФЗ демонстрируют динамику, предполагающую снижение на 50 б.п. Отметим, что аналитики Goldman Sachs Group Inc. и Sberbank CIB пересмотрели прогнозы в сторону большего смягчения и сейчас ждут снижения ставки на целый процентный пункт до 6% к концу года. Многие эксперты отмечают, что Центральный банк России является самым агрессивным в своей денежно-кредитной политике после Мексики и Турции.

Прогноз. Оцениваем внешний фон как умеренно негативный.

