

## ОБЗОР МИРОВЫХ ФИНАНСОВЫХ РЫНКОВ ПО СОСТОЯНИЮ НА 28 ОКТЯБРЯ 2019г.

### Новостной фон.

Торговый представитель США Роберт Лайтхизер и министр финансов Стивен Мнучин заявили в пятницу, что они достигли прогресса на первом этапе фазы номер 1, между США и Китаем, который помог поднять фондовый рынок в пятницу. Рост фондовых индексов в пятницу связан с ожиданиями, что США может снять тарифы, которые начнут действовать 15 декабря – это ключевое требование Китая.

Результаты корпоративной прибыли были катализатором для акций на прошлой неделе: в пятницу в фокусе оказались доходы от корпораций **Intel** и **Amazon**.

По данным FactSet, более 38% компаний S&P 500 опубликовали квартальные отчёты за третий квартал. Из этих компаний 78% превзошли ожидания аналитиков.

Инвесторы также следили за Европой после того, как президент Франции Эммануэль Макрон заблокировал попытку ЕС отложить Brexit на три месяца, но Европейская комиссия заявила, что работа над этим «продолжится в ближайшие дни».

Хотя США и Китай добились прогресса в торговых переговорах и приближаются к завершению первой фазы сделки, остаются сомнения в том, что существенное торговое соглашение между США и Китаем может быть достигнуто. В пятницу торговые представители США и Китая обсуждают планы, чтобы Китай купил больше сельскохозяйственной продукции в США, но взамен Пекин потребует отмены некоторых запланированных и существующих в США тарифов на китайский импорт, сообщает Reuters.

### Основные мировые фондовые индексы по итогам торгов 25 октября закрылись ростом:

Фондовый индекс	Значение по цене закрытия (Изменение)
S&P 500	3022,55 (+0,41%)
Dow Jones	26958,06 (+0,57%)
Nasdaq	8029,22 (+0,79%)
MSCI Emerging market (ETF)	42,70 (+0,73%)
MSCI World (ETF)	75,41 (+0,35%)
RTS	1413,63 (+0,54%)
MOEX	2873,41 (-0,13%)
Shanghai Composite	2980,05 (+0,85%)

Из корпоративных новостей, **Intel Corp.** прибавил 8% после того, как производитель микросхем повысил свой прогноз по прибыли после того и превзошёл ожидания аналитиков в третьем квартале.

## Intel Corporation (INTC)

NasdaqGS - NasdaqGS Real Time Price. Currency in USD

[Add to watchlist](#)

**56.46** +4.23 (+8.10%)

At close: October 25 4:00PM EDT

Buy

Sell

Summary

[Company Outlook](#)

[Chart](#)

[Conversations](#)

[Statistics](#)

[Historical Data](#)

[Profile](#)

[Financials](#)

[Analysis](#)

[Options](#)

Previous Close	52.23	Market Cap	250.118B
Open	54.19	Beta (3Y Monthly)	0.71
Bid	0.00 x 2900	PE Ratio (TTM)	13.22
Ask	0.00 x 800	EPS (TTM)	4.27
Day's Range	53.95 - 56.61	Earnings Date	Jan 22, 2020 - Jan 27, 2020
52 Week Range	42.86 - 59.59	Forward Dividend & Yield	1.26 (2.41%)
Volume	59,767,680	Ex-Dividend Date	2019-08-06
Avg. Volume	20,862,064	1y Target Est	55.71

Trade prices are not sourced from all markets



Источник Yahoo Finance

**Amazon.com Inc.** потерял 1% в пятницу после того, как технический гигант сообщил о падении прибыли на 26% в конце четверга, поскольку он инвестировал значительные средства, чтобы ускорить время доставки.

## Amazon.com, Inc. (AMZN)

NasdaqGS - NasdaqGS Real Time Price. Currency in USD

[Add to watchlist](#)

**1,761.33** -19.45 (-1.09%)

At close: October 25 4:00PM EDT

Buy

Sell

Summary

[Company Outlook](#)

[Chart](#)

[Conversations](#)

[Statistics](#)

[Historical Data](#)

[Profile](#)

[Financials](#)

[Analysis](#)

[Options](#)

Previous Close	1,780.78	Market Cap	871.252B
Open	1,697.55	Beta (3Y Monthly)	1.63
Bid	0.00 x 900	PE Ratio (TTM)	78.05
Ask	0.00 x 1000	EPS (TTM)	22.57
Day's Range	1,695.00 - 1,764.11	Earnings Date	Oct 24, 2019
52 Week Range	1,307.00 - 2,035.80	Forward Dividend & Yield	N/A (N/A)
Volume	9,626,402	Ex-Dividend Date	N/A
Avg. Volume	3,311,425	1y Target Est	2,190.22

Trade prices are not sourced from all markets



Источник Yahoo Finance

Ралли в акциях **Tesla** продолжается, после хорошего отчёта. Акции компании за пятницу выросли ещё на 9,5%.

### Tesla, Inc. (TSLA)

NasdaqGS - NasdaqGS Real Time Price. Currency in USD

☆ Add to watchlist

**328.13** +28.45 (+9.49%)

At close: October 25 4:00PM EDT

Buy

Sell

Summary

Company Outlook

Chart

Conversations

Statistics

Historical Data

Profile

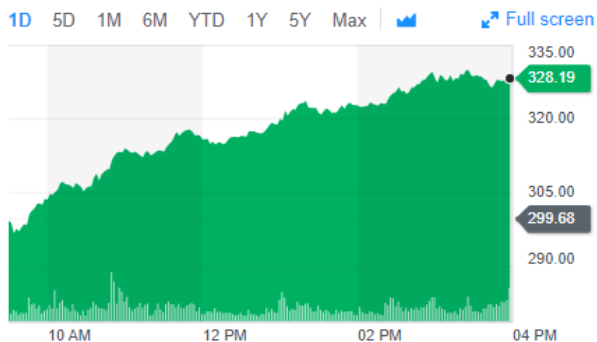
Financials

Analysis

Options

Previous Close	299.68	Market Cap	58.777B
Open	297.72	Beta (3Y Monthly)	0.32
Bid	0.00 x 1000	PE Ratio (TTM)	N/A
Ask	0.00 x 800	EPS (TTM)	-4.77
Day's Range	296.11 - 330.00	Earnings Date	Oct 23, 2019
52 Week Range	176.99 - 379.49	Forward Dividend & Yield	N/A (N/A)
Volume	30,006,091	Ex-Dividend Date	N/A
Avg. Volume	7,465,967	1y Target Est	261.40

Trade prices are not sourced from all markets



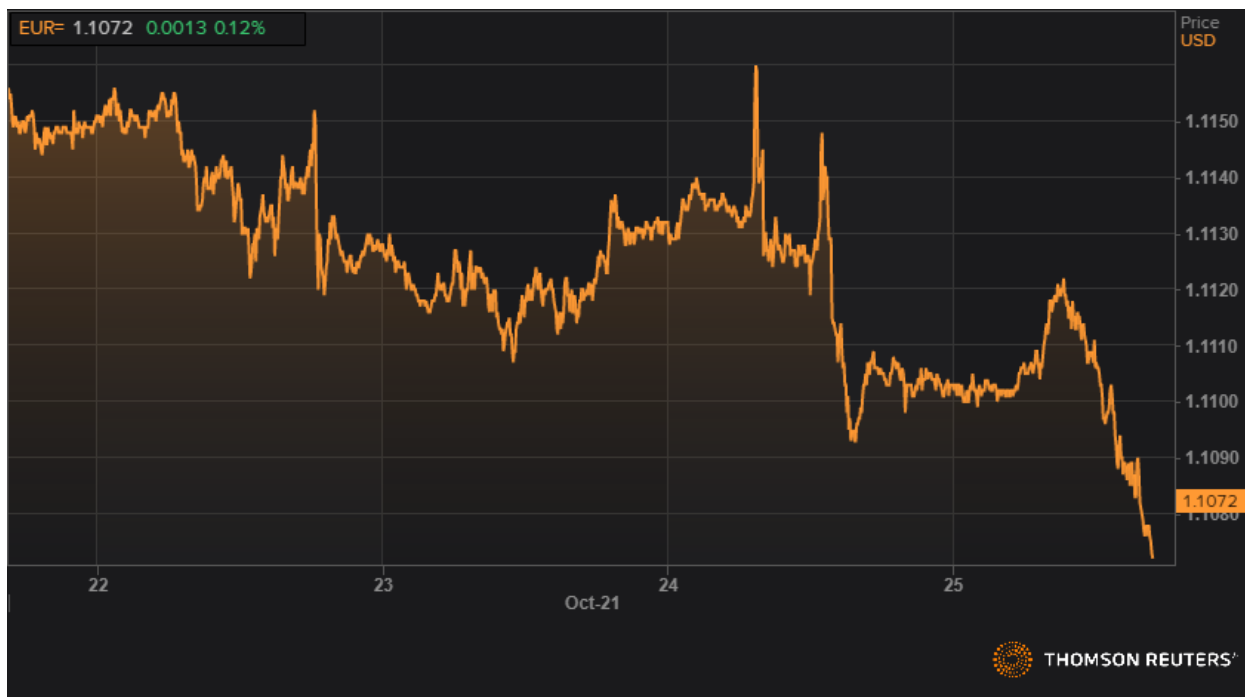
Источник Yahoo Finance

### Валютный рынок

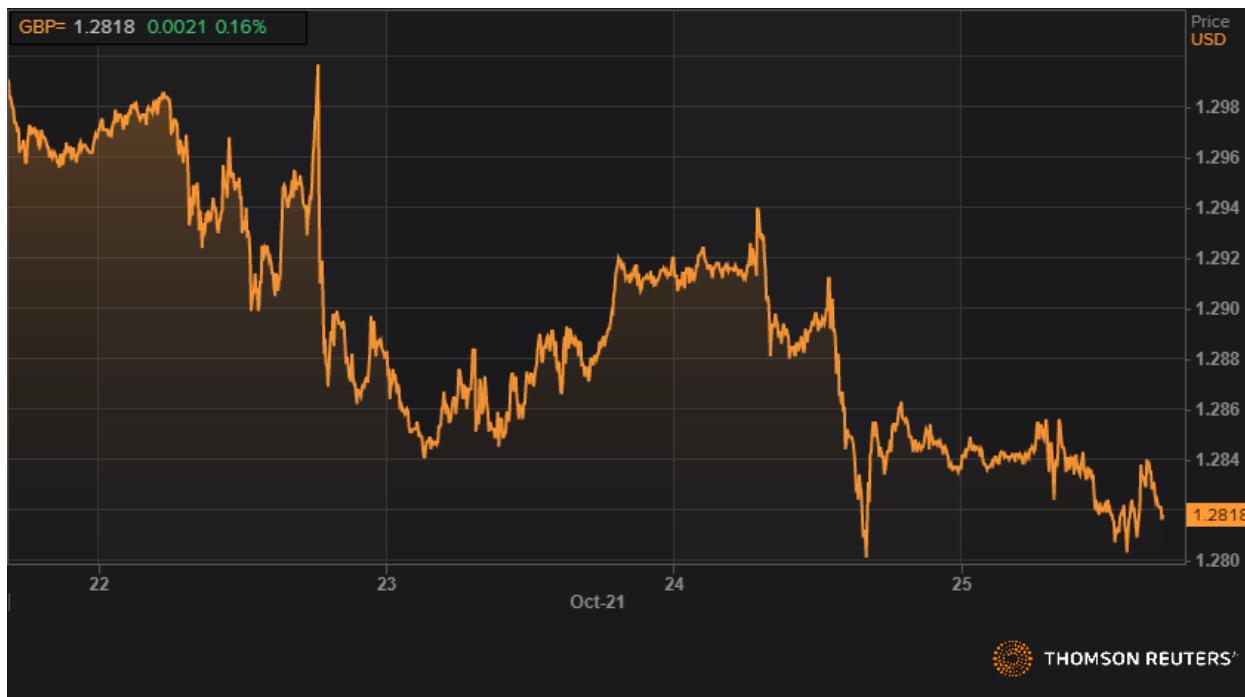
Доллар США укрепился в пятницу. Индекс доллара вырос на 0,21% до 97,84. Евро снизился до 1,1070, а GBP снизился до 1,2820, так как Brexit и неопределенность выборов в Великобритании отразились на обоих.



Динамика DXY. Источник Reuters



*Динамика EURUSD. Источник Reuters*



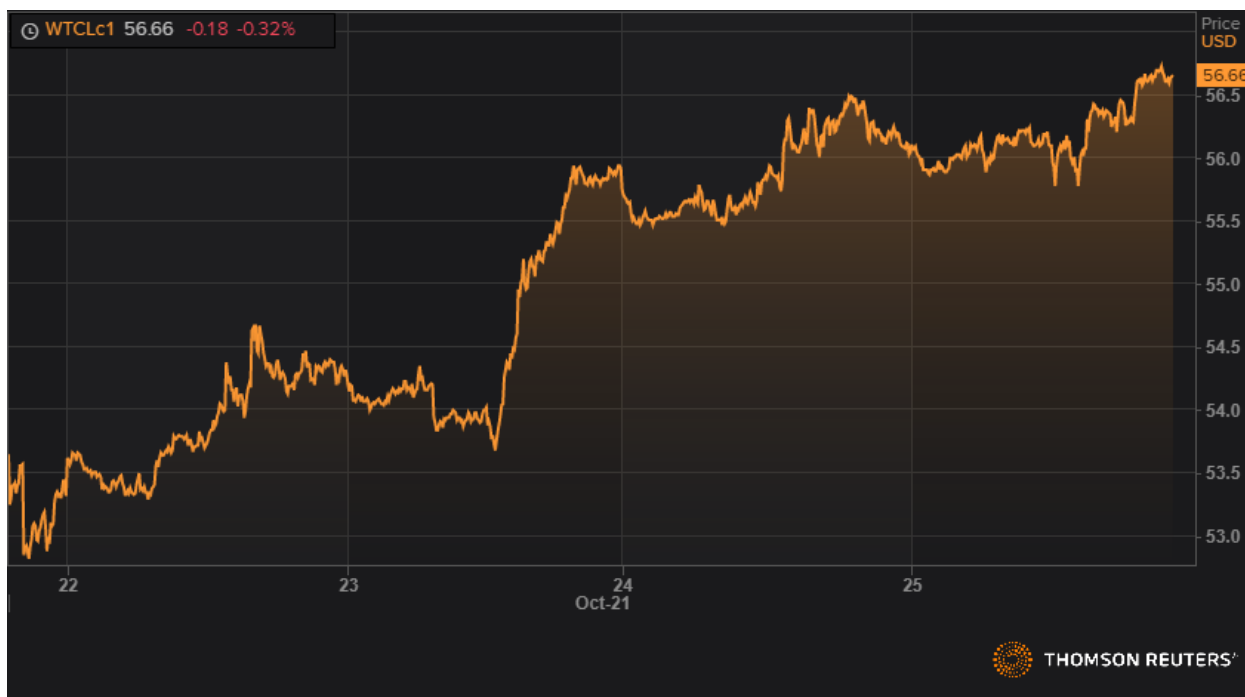
*Динамика GBPUSD. Источник Reuters*

## Товарные рынки

Нефть выросла в пятницу, завершив сильную неделю, так как ход торговых переговоров продолжал поддерживать цены. Нефть марки Brent выросла на 0,70% до 62,00 долл. за баррель, а цена на WTI выросла на 1,0% до 56,66 долл. за баррель.



*Динамика фьючерса марки Brent. Источник Reuters*

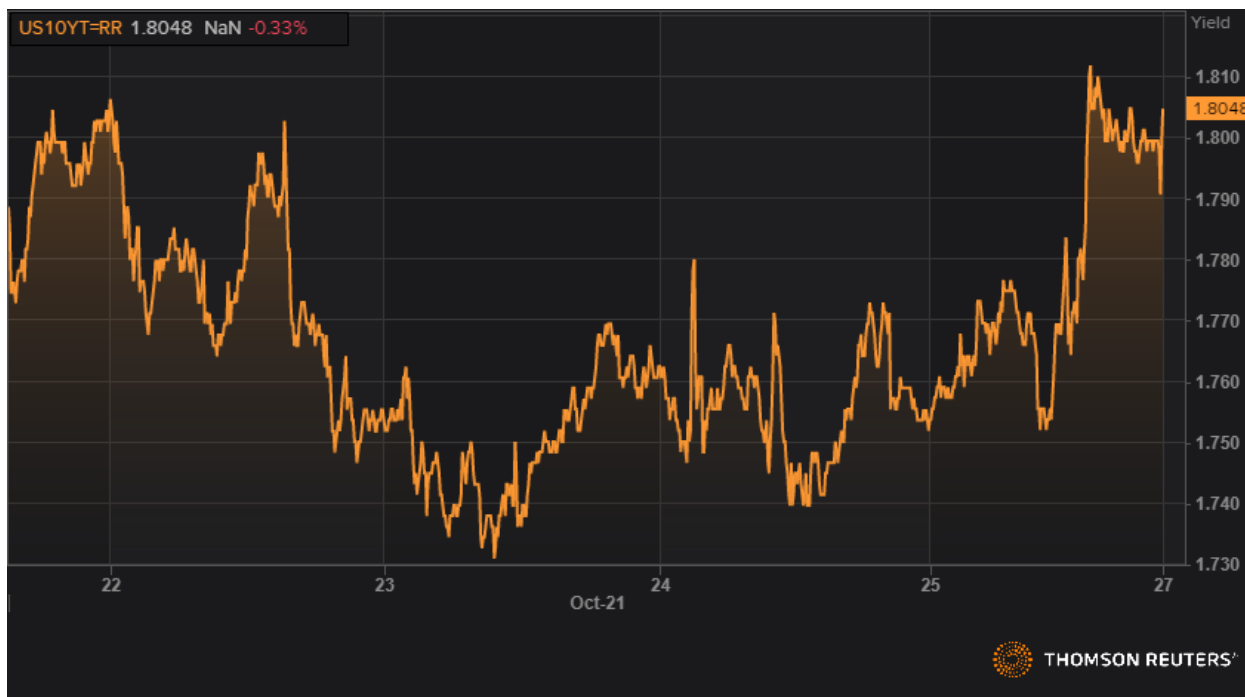


*Динамика фьючерса марки WTI. Источник Reuters*

### Долговой рынок

Доходность казначейских облигаций США выросла в пятницу после того, как американские и китайские торговые представители заявили, что они вносят последние штрихи в некоторые части «первой фазы» торговой сделки, объявленной президентом Дональдом Трампом.

Доходность 10-летних казначейских облигаций выросла до 1,805%.



*Динамика 10-летних облигаций США. Источник Reuters*

Участники рынка также ожидают встречи Федерального комитета по открытым рынкам на этой неделе. Ожидания с 93% вероятностью сводятся к тому, что Федеральная резервная система снизит процентной ставки на заседании 29-30 октября, в рамках своей корректировки в середине цикла как заявлял Пауэлл. Неясно, однако, будет ли ФРС еще больше ослаблять политику в декабре и идти на четвертое снижение ставки за год.

**Прогноз.** Оцениваем внешний фон как умеренно негативный.

Закрытое акционерное общество  
 “Белорусско-Швейцарский Банк  
 “БСБ Банк” (ЗАО “БСБ Банк”)  
 пр. Победителей, 23, корп. 4  
 220004, г. Минск

УНП 807000069, код 175  
 т./ф.: + 375 (17) 306-20-40,  
 GSM + 375 (29) 306-20-40, 560-69-33,  
 e-mail: info@bsb.by,  
 www.bsb.by

Закрытае акцыянернае таварыства  
 “Беларуска-Швейцарскі Банк  
 “БСБ Банк” (ЗАТ “БСБ Банк”)  
 пр. Пераможцаў, 23, корп. 4  
 220004, г. Мінск