

ОБЗОР МИРОВЫХ ФИНАНСОВЫХ РЫНКОВ ПО СОСТОЯНИЮ НА 29 ОКТЯБРЯ 2019г.

Новостной фон.

Фондовые индексы в понедельник закрылись с повышением, подняв S & P 500 до рекордно высокого уровня на фоне признаков дальнейшего прогресса в торговых переговорах между США и Китаем, ожидания снижения ставок Федеральной резервной системой в середине этой недели и новой волны корпоративных прибылей.

Рынок был доволен доходами от одного из самых больших имен в индексе S&P 500, **AT & T Inc**, акции которого выросли в понедельник на 4,3% после того, как медиа-коммуникационный гигант превысил ожидания прибыли в третьем квартале и обнаружил план по увеличению прибыли на акцию как минимум на 33% к 2020 году.

Аналитики считают, что ожидания в отношении торговых переговоров между США и Китаем остаются позитивной силой для рынка. Офис торгового представителя США в пятницу опубликовал заявление, в котором говорится, что торговый представитель США Роберт Лайтхайзер и министр финансов Стивен Мнучин разговаривали с вице-премьером Китая Лю Хэ в пятницу и были близки к завершению некоторых разделов соглашения с китайскими переговорщиками.

Кроме того, Федеральная резервная система встретится на этой неделе с решением по процентным ставкам. Ожидается, что центральный банк снизит свою ключевую ставку на 25 базисных пунктов - третье снижение в этом году - и обещает, что он будет снижать ставки еще больше, если экономика продолжит замедляться.

Инвесторы также продолжают следить за развитием событий вокруг попыток Британии заключить сделку по условиям ее выхода из Европейского Союза. ЕС в понедельник согласился отложить Brexit до 31 января.

Основные мировые фондовые индексы по итогам торгов 28 октября закрылись разнонаправленно:

Фондовый индекс	Значение по цене закрытия (Изменение)
S&P 500	3039,42 (+0,56%)
Dow Jones	27090,72 (+0,49%)
Nasdaq	8110,67 (+1,02%)
MSCI Emerging market (ETF)	42,95 (+0,61%)
MSCI World (ETF)	75,86 (+0,56%)
RTS	1421,20 (-0,65%)
MOEX	2856,91 (-0,57%)
Shanghai Composite	2980,05 (-0,59%)

Из корпоративных новостей, **АТ & Т** поднялся на 4,3% до 38,49 долл. После того, как телекоммуникационный гигант объявил о более высоких, чем ожидалось, доходах в третьем квартале

AT&T Inc. (T)

NYSE - NYSE Delayed Price. Currency in USD

☆ Add to watchlist

38.49 +1.58 (+4.28%)

At close: October 28 4:02PM EDT

Buy

Sell

Summary

Company Outlook

Chart

Conversations

Statistics

Historical Data

Profile

Financials **NEW**

Analysis

Options

Previous Close	36.91	Market Cap	281.246B
Open	38.30	Beta (3Y Monthly)	0.77
Bid	0.00 x 2200	PE Ratio (TTM)	16.23
Ask	0.00 x 1200	EPS (TTM)	2.37
Day's Range	37.97 - 38.86	Earnings Date	Oct 28, 2019
52 Week Range	26.80 - 38.86	Forward Dividend & Yield	2.04 (5.53%)
Volume	60,918,745	Ex-Dividend Date	2019-07-09
Avg. Volume	31,462,733	1y Target Est	36.54

Trade prices are not sourced from all markets



Источник Yahoo Finance

Акции **Tiffany&Co** выросли на 33,3% после того, как компания подтвердила сообщения о том, что они получили предложение о приобретении от **Moët Hennessy Louis Vuitton** за 120 долларов за акцию, что составляет примерно 32% премии к цене закрытия пятницы.

Tiffany & Co. (TIF)

NYSE - NYSE Delayed Price. Currency in USD

☆ Add to watchlist

129.72 +31.17 (+31.63%)

At close: October 28 4:02PM EDT

Buy

Sell

Summary

Company Outlook

Chart

Conversations

Statistics

Historical Data

Profile

Financials **NEW**

Analysis

Options

Previous Close	98.55	Market Cap	15.67B
Open	127.65	Beta (3Y Monthly)	1.47
Bid	0.00 x 1000	PE Ratio (TTM)	28.25
Ask	128.23 x 800	EPS (TTM)	4.59
Day's Range	125.74 - 130.40	Earnings Date	Dec 5, 2019
52 Week Range	73.04 - 130.40	Forward Dividend & Yield	2.32 (2.35%)
Volume	21,873,468	Ex-Dividend Date	2019-09-19
Avg. Volume	2,297,606	1y Target Est	114.27

Trade prices are not sourced from all markets



Источник Yahoo Finance

Ресторан **Brands International Inc.** оператор сетей быстрого питания **Burger King**, **Tim Hortons** и **Popeye**, сообщил о доходах, которые соответствовали консенсус-прогнозу, а выручка оказалась чуть ниже. Акции компании упали на 3,8%.

Restaurant Brands International Inc. (QSR)

NYSE - NYSE Delayed Price. Currency in USD

☆ Add to watchlist

65.86 -2.59 (-3.78%)

At close: October 28 4:03PM EDT

Buy

Sell

Summary

Company Outlook

Chart

Conversations

Statistics

Historical Data

Profile

Financials **NEW**

Analysis

Options

Previous Close	68.45	Market Cap	16.808B
Open	66.93	Beta (3Y Monthly)	0.89
Bid	0.00 x 900	PE Ratio (TTM)	29.36
Ask	0.00 x 1100	EPS (TTM)	2.24
Day's Range	65.56 - 68.24	Earnings Date	N/A
52 Week Range	50.20 - 79.46	Forward Dividend & Yield	2.00 (2.92%)
Volume	5,060,185	Ex-Dividend Date	2019-09-16
Avg. Volume	2,439,389	1y Target Est	N/A

Trade prices are not sourced from all markets



Источник Yahoo Finance

Yandex вырос на 4% наряду с заголовками Bloomberg о том, что его служба Яндекс.Такси ведет переговоры о первичном публичном размещении акций. Согласно сообщениям, переговоры ведутся с **Morgan Stanley** и **Goldman Sachs**.

Yandex N.V. (YNDX)

NasdaqGS - NasdaqGS Real Time Price. Currency in USD

☆ Add to watchlist

33.58 +1.31 (+4.06%)

At close: October 28 4:00PM EDT

Buy

Sell

Summary

Company Outlook

Chart

Conversations

Statistics

Historical Data

Profile

Financials **NEW**

Analysis

Options

Previous Close	32.27	Market Cap	10.977B
Open	32.50	Beta (3Y Monthly)	1.16
Bid	0.00 x 2200	PE Ratio (TTM)	7.75
Ask	0.00 x 1800	EPS (TTM)	4.33
Day's Range	32.46 - 34.07	Earnings Date	Oct 25, 2019
52 Week Range	26.20 - 42.37	Forward Dividend & Yield	N/A (N/A)
Volume	5,081,888	Ex-Dividend Date	N/A
Avg. Volume	3,002,812	1y Target Est	47.62

Trade prices are not sourced from all markets



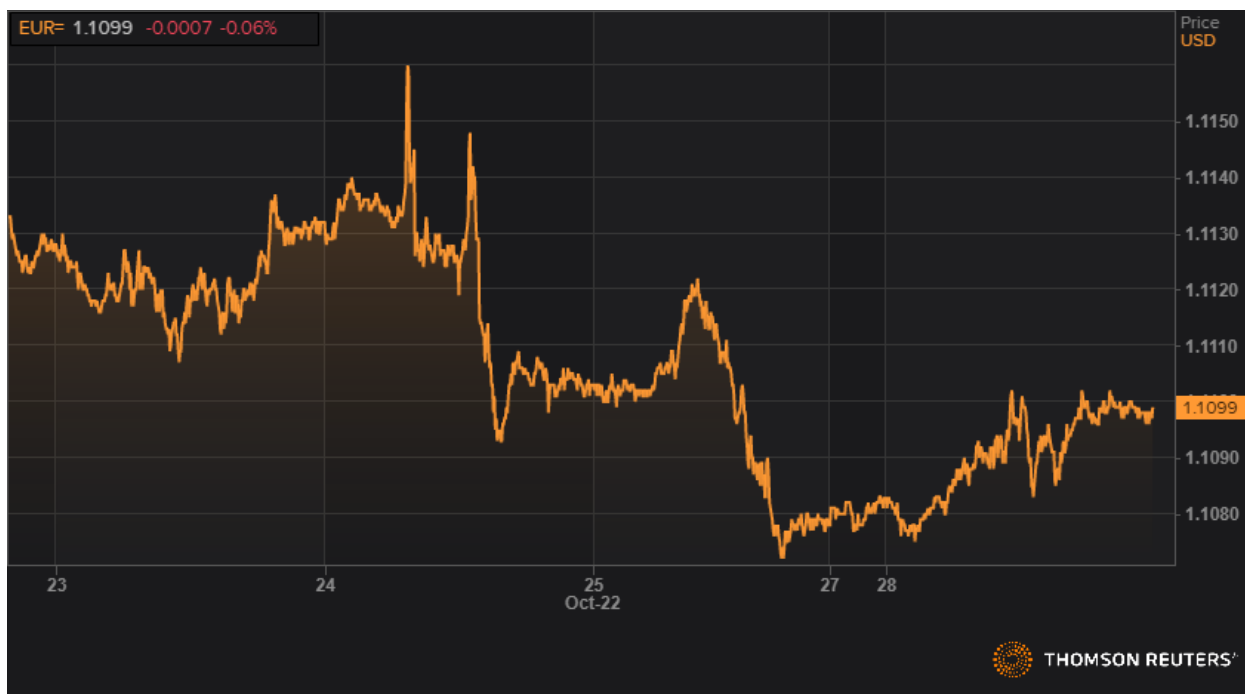
Источник Yahoo Finance

Валютный рынок

Доллар США практически не изменился. Индекс доллара опустился на 0,07% до уровня 97,78, в преддверии заседания ФРС во вторник и среду. Доллар вырос против японской иены, поднявшись до лучших уровней с начала августа, поскольку инвесторы отказались от активов-убежищ, в то время как доллар упал по отношению к канадскому доллару, евро и британскому фунту.



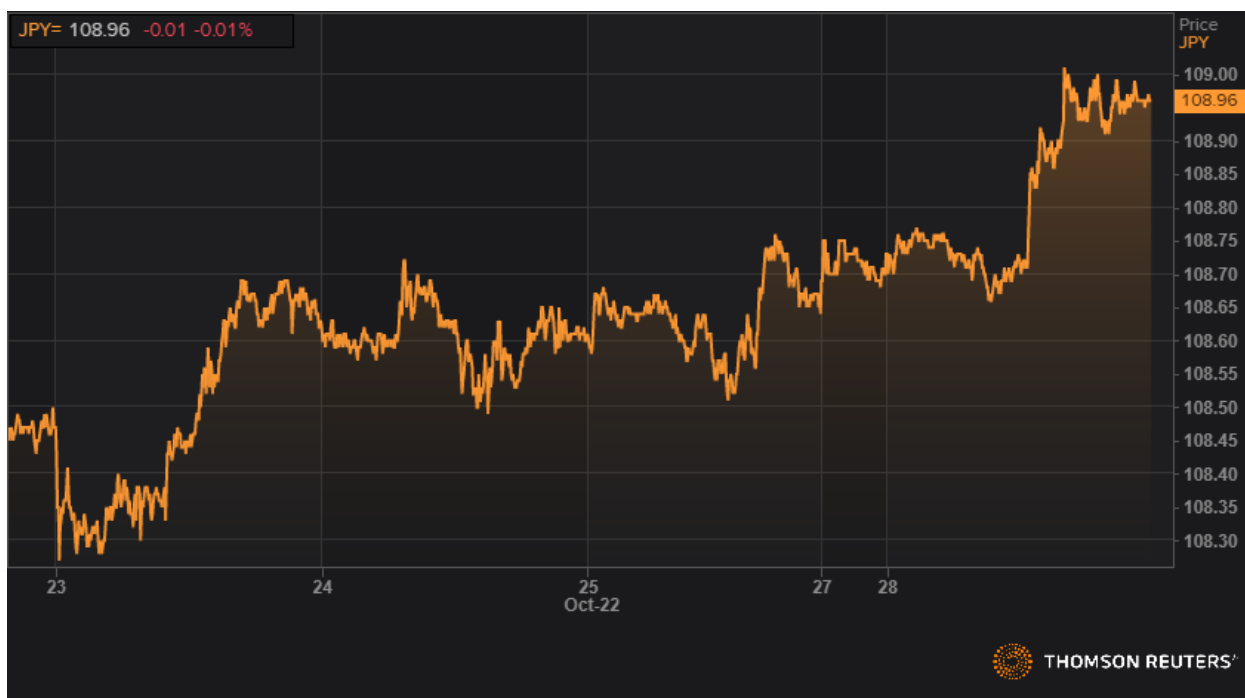
Динамика DXY. Источник Reuters



Динамика EURUSD. Источник Reuters



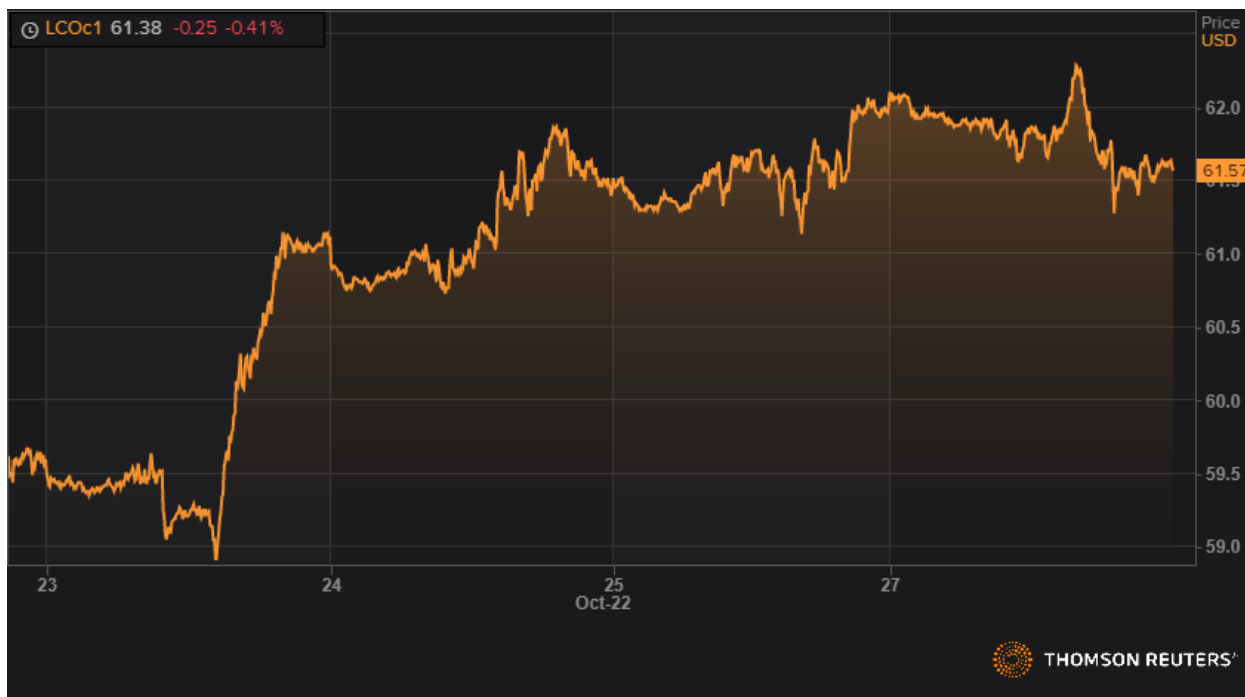
Динамика GBPUSD. Источник Reuters



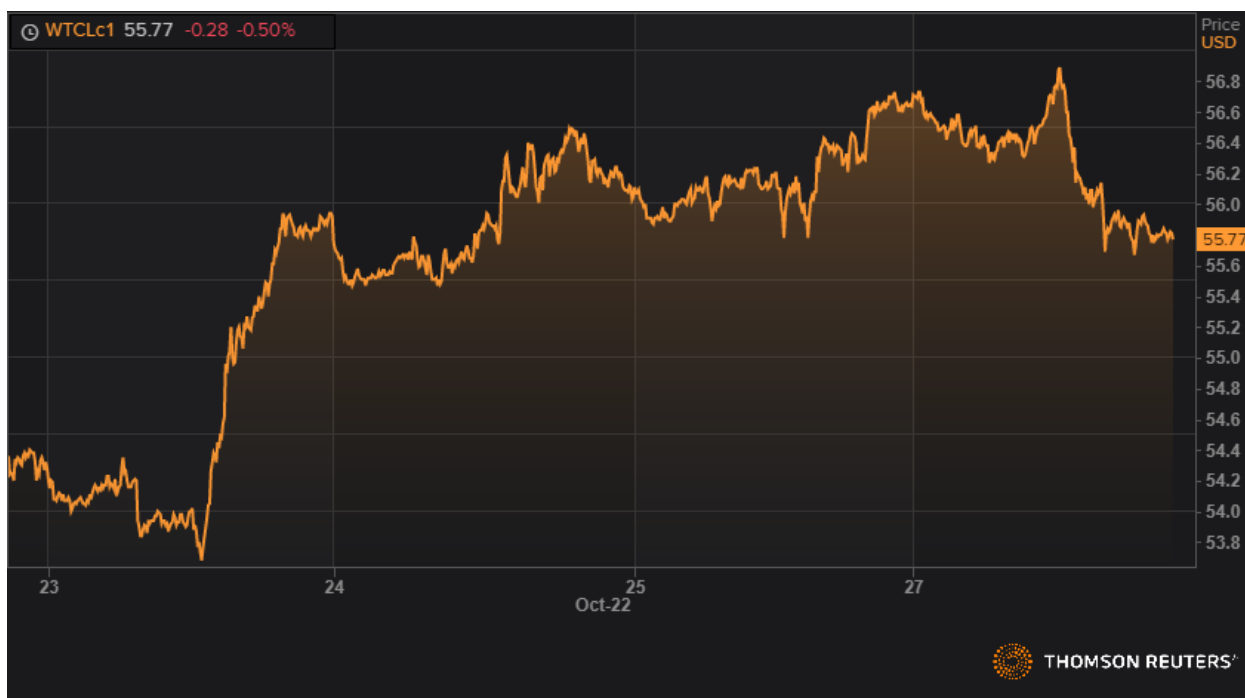
Динамика USDJPY. Источник Reuters

Товарные рынки

Нефтяные котировки по итогам прошедших торгов снизились, нефть марки Brent подешевела на 0,73%, до 61,57 долл за баррель, котировки на WTI снизились на 1,5%, до 55,77 долл за баррель. Несмотря на то, что позитивная конъюнктура на глобальных финансовых рынках оказывает определенную поддержку ценам на нефть, игроки учитывая фактор состояния мировой экономики не спешат делать агрессивные ставки на повышение. Сегодня рынки будут ждать выхода статистики от Американского института нефти, цифры которой определяют направление движения нефтяных цен в первой половине торговой сессии в среду.



Динамика фьючерса марки Brent. Источник Reuters



Динамика фьючерса марки WTI. Источник Reuters

Долговой рынок

Доходность казначейских облигаций США выросла в понедельник после того, как показатели фондового рынка достигли новых максимумов на фоне ослабления геополитических и торговых опасений, уводя инвесторов из активов-убежищ в активы, воспринимаемые как рискованные.

Инвесторы также сосредоточатся на предстоящем заседании Федеральной резервной системы в середине недели, которое, как ожидается, закончится снижением процентной ставки на четверть пункта.

Доходность 10-летних казначейских облигаций выросла до 1,854%.



Динамика 10-летних облигаций США. Источник Reuters

Спрос на активы-убежища снизился после того, как давние источники геополитической и торговой неопределенности, по-видимому, уменьшились. Лидеры ЕС согласились продлить срок действия Brexit с 31 октября до 31 января. В результате Великобритания не выйдет из экономического блока в четверг. Позднее британские законодатели отклонили призыв премьер-министра Бориса Джонсона провести досрочные всеобщие выборы 12 декабря.

На выходных в новостях сообщалось, что Пекин согласился на условия так называемой торговой сделки Фазы 1, в которой США отменит тарифы на китайский импорт в обмен на обещания Китая купить американские сельскохозяйственные товары.

Прогноз. Оцениваем внешний фон как **умеренно негативный**.

Закрытое акционерное общество
 “Белорусско-Швейцарский Банк
 “БСБ Банк” (ЗАО “БСБ Банк”)
 пр. Победителей, 23, корп. 4
 220004, г. Минск

УНП 807000069, код 175
 т./ф.: + 375 (17) 306-20-40,
 GSM + 375 (29) 306-20-40, 560-69-33,
 e-mail: info@bsb.by,
 www.bsb.by

Закрытае акцыянернае таварыства
 “Беларуска-Швейцарскі Банк
 “БСБ Банк” (ЗАТ “БСБ Банк”)
 пр. Пераможцаў, 23, корп. 4
 220004, г. Мінск