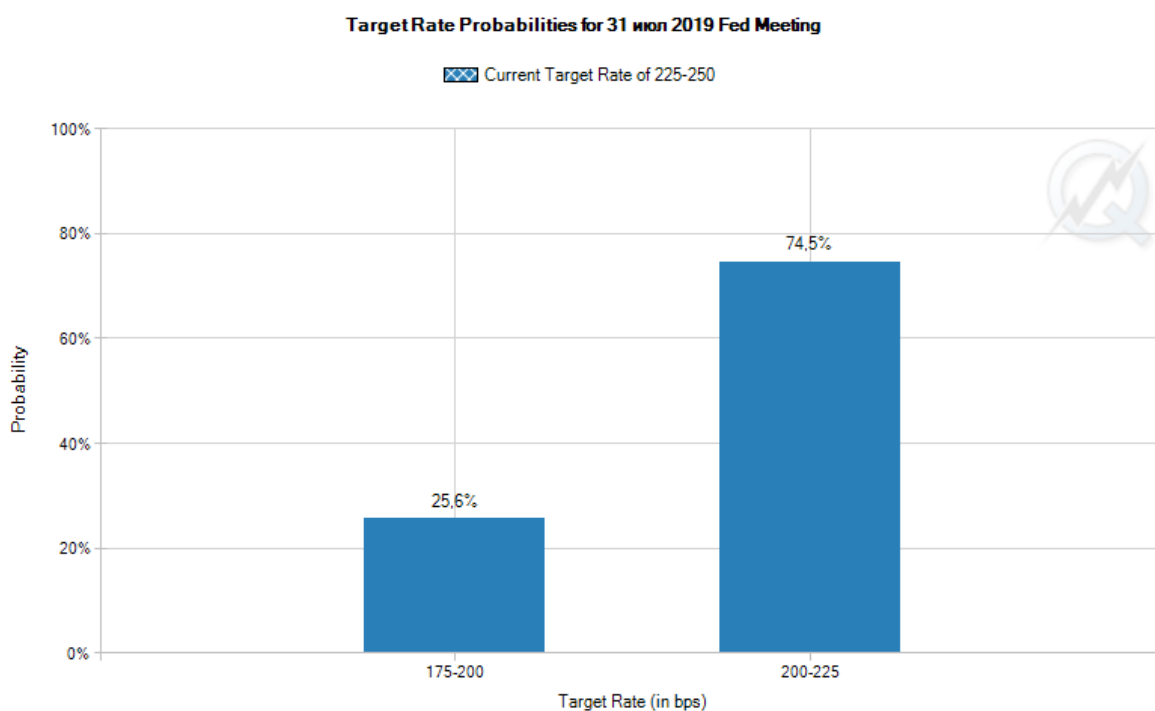


ОБЗОР МИРОВЫХ ФИНАНСОВЫХ РЫНКОВ ПО СОСТОЯНИЮ НА 30 ИЮЛЯ 2019г.

Новостной фон. Федеральный резерв встретится во вторник и среду, с объявлением процентных ставок, ожидаемых в 14:00 по восточному времени в среду. Наблюдатели ФРС ожидают, что центральный банк снизит базовую процентную ставку на четверть пункта, что станет первым снижением за 10 лет.

Джанет Йеллен, бывший председатель Федеральной резервной системы, заявила в воскресенье, что поддерживает снижение процентных ставок на 25 базисных пунктов, отметив, что экономика ослаблена «из-за конфликтов из-за торговли и неопределенности, которую вызывает бизнес».

По состоянию на конец понедельника в Нью-Йорке вероятность снижения ставки на 25 базисных пунктов на основе фьючерсных контрактов оценивалось в 75% и 25% вероятность снижения на 50 базисных пунктов, по данным CME Group.



TARGET RATE (BPS)	PROBABILITY(%)			
	NOW *	1 DAY 29 ИЮЛ 2019	1 WEEK 23 ИЮЛ 2019	1 MONTH 28 ИЮН 2019
175-200	25,6%	26,1%	20,9%	32,3%
200-225	74,5%	73,9%	79,1%	67,7%

* Data as of 30 июл 2019 01:44:22 CT

Источник www.cmegroup.com

За решением ФРС последует ключевой отчет по занятости, который также может дать дальнейшие рекомендации о состоянии рынка труда и внутренней экономики.

Переговоры между США и Китаем должны возобновиться сегодня в Шанхае. Министр финансов Стивен Мнучин и торговый представитель Роберт Лайтхизер встретятся с делегацией во главе с вице-премьером Китая Лю Хэ. Инвесторы следят за признаками продвижения к торговой сделке, но ожидания прорыва низки, поскольку было мало

признаков того, что любая из сторон готова отступить от требований, которые сорвали предыдущий раунд переговоров в мае.

Президент Дональд Трамп заявил в пятницу, что он не знает, достигнуто ли соглашение две крупнейшие экономики мира. «Может быть, они будут, может быть, они не будут», сказал он. "Мне все равно."

Основные мировые фондовые индексы 29 июля закрылись разнонаправленно. Индекс широкого рынка S&P 500 снизился на 0,16%, промышленный индекс Dow Jones поднялся на 0,11%, высокотехнологичный Nasdaq упал на 0,44%. Индекс развивающихся рынков MSCI Emerging market потерял 0,16%, индекс глобального рынка MSCI World снизился на 0,08%. Российские индексы вчера выросли. Долларовый индекс РТС вырос на 0,39%, рублевый индекс МосБиржи прибавил 0,46%. Shanghai Composite вырос на 0,36%. Европейские биржи 30 июля торгуются в зелёной зоне. Из корпоративных новостей можно отметить компанию **Boeing** акции которой упали на 1,4% после того, как аналитики **Standard & Poor's** предупредили, что они могут понизить свой кредитный рейтинг крупнейшего в мире производителя самолетов из-за продолжающегося кризиса в его программе 737 MAX.

The Boeing Company (BA)

NYSE - NYSE Delayed Price. Currency in USD

☆ Add to watchlist

340.21 -4.79 (-1.39%)

At close: July 29 4:01PM EDT

Buy

Sell

Summary

Chart

Conversations

Statistics

Historical Data

Profile

Financials

Analysis

Options

Holders

Sustainability

Previous Close	345.00	Market Cap	191.44B
Open	344.99	Beta (3Y Monthly)	1.33
Bid	340.14 x 1800	PE Ratio (TTM)	39.01
Ask	340.67 x 800	EPS (TTM)	8.72
Day's Range	340.00 - 346.08	Earnings Date	Oct 22, 2019 - Oct 28, 2019
52 Week Range	292.47 - 446.01	Forward Dividend & Yield	8.22 (2.38%)
Volume	3,893,788	Ex-Dividend Date	2019-08-08
Avg. Volume	4,494,409	1y Target Est	412.64



Trade prices are not sourced from all markets

Источник Yahoo Finance

Компания **Pfizer Inc** объявила о сделке по слиянию своего не патентного фармацевтического бизнеса с производителем не патентованных лекарств **Mylan Inc**, о чем сообщил **Wall Street Journal**.

Pfizer Inc. (PFE)

NYSE - NYSE Delayed Price. Currency in USD

[Add to watchlist](#)

41.45 -1.64 (-3.81%)

At close: July 29 4:02PM EDT

Buy

Sell

Summary

[Chart](#)

[Conversations](#)

[Statistics](#)

[Historical Data](#)

[Profile](#)

[Financials](#)

[Analysis](#)

[Options](#)

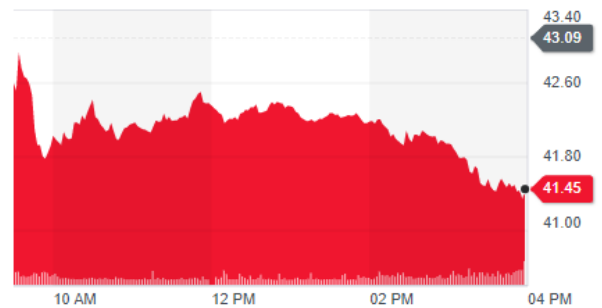
[Holders](#)

[Sustainability](#)

Previous Close	43.09	Market Cap	230.459B
Open	42.17	Beta (3Y Monthly)	0.43
Bid	41.40 x 4000	PE Ratio (TTM)	21.29
Ask	41.47 x 800	EPS (TTM)	1.95
Day's Range	41.34 - 43.00	Earnings Date	Jul 30, 2019
52 Week Range	38.14 - 46.47	Forward Dividend & Yield	1.44 (3.34%)
Volume	60,593,226	Ex-Dividend Date	2019-08-01
Avg. Volume	22,395,722	1y Target Est	45.45

Trade prices are not sourced from all markets

1D 5D 1M 6M YTD 1Y 5Y Max Full screen



Источник Yahoo Finance

Mylan N.V. (MYL)

NasdaqGS - NasdaqGS Real Time Price. Currency in USD

[Add to watchlist](#)

20.78 +2.32 (+12.57%)

At close: July 29 4:00PM EDT

Buy

Sell

Summary

[Chart](#)

[Conversations](#)

[Statistics](#)

[Historical Data](#)

[Profile](#)

[Financials](#)

[Analysis](#)

[Options](#)

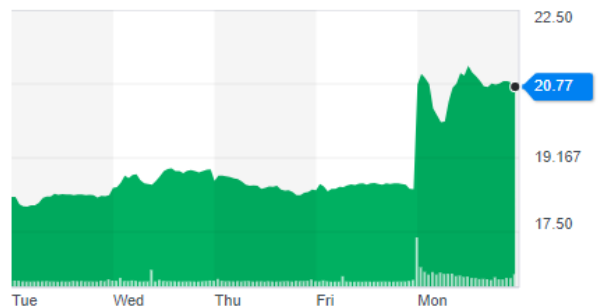
[Holders](#)

[Sustainability](#)

Previous Close	18.46	Market Cap	10.711B
Open	20.95	Beta (3Y Monthly)	2.10
Bid	0.00 x 800	PE Ratio (TTM)	45.17
Ask	0.00 x 4000	EPS (TTM)	0.46
Day's Range	19.70 - 21.88	Earnings Date	Aug 6, 2019 - Aug 12, 2019
52 Week Range	16.63 - 39.59	Forward Dividend & Yield	N/A (N/A)
Volume	61,207,775	Ex-Dividend Date	2007-06-27
Avg. Volume	7,858,661	1y Target Est	27.50

Trade prices are not sourced from all markets

1D 5D 1M 6M YTD 1Y 5Y Max Full screen



Источник Yahoo Finance

Компания по диагностике рака **Exact Sciences** приобретет компанию здравоохранения **Genomic Health** примерно за 2,8 миллиарда долларов. Акции **Exact Sciences** немного снизились, в то время как **Genomic Health** вырос на 6,4%.

Exact Sciences Corporation (EXAS)

NasdaqCM - NasdaqCM Real Time Price. Currency in USD

☆ Add to watchlist

117.57 -0.35 (-0.30%)

At close: July 29 4:00PM EDT

Buy

Sell

Summary

Chart

Conversations

Statistics

Historical Data

Profile

Financials

Analysis

Options

Holders

Sustainability

Previous Close	117.92	Market Cap	15.183B
Open	109.68	Beta (3Y Monthly)	2.36
Bid	0.00 x 1100	PE Ratio (TTM)	N/A
Ask	0.00 x 1100	EPS (TTM)	-1.77
Day's Range	101.41 - 118.70	Earnings Date	Jul 30, 2019
52 Week Range	47.78 - 121.98	Forward Dividend & Yield	N/A (N/A)
Volume	14,603,611	Ex-Dividend Date	N/A
Avg. Volume	1,498,977	1y Target Est	122.11



Trade prices are not sourced from all markets

Источник Yahoo Finance

Genomic Health, Inc. (GHDX)

NasdaqGS - NasdaqGS Real Time Price. Currency in USD

☆ Add to watchlist

73.07 +4.41 (+6.42%)

At close: July 29 4:00PM EDT

Buy

Sell

Summary

Chart

Conversations

Statistics

Historical Data

Profile

Financials

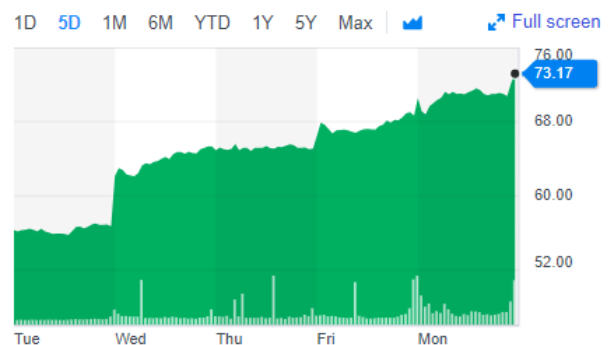
Analysis

Options

Holders

Sustainability

Previous Close	68.66	Market Cap	2.709B
Open	71.00	Beta (3Y Monthly)	1.33
Bid	0.00 x 800	PE Ratio (TTM)	65.95
Ask	0.00 x 2200	EPS (TTM)	1.11
Day's Range	68.70 - 73.48	Earnings Date	Aug 1, 2019
52 Week Range	50.77 - 92.18	Forward Dividend & Yield	N/A (N/A)
Volume	4,966,775	Ex-Dividend Date	N/A
Avg. Volume	598,365	1y Target Est	67.14



Trade prices are not sourced from all markets

Источник Yahoo Finance

Акции **Parker Hannifin** подешевели на 1,2% после того, как компания, занимающаяся аэрокосмическими технологиями заявила, что приобретет производителя выхлопных систем для самолетов Exotic Metals Forming Co. за \$ 1,56 млрд.

Parker-Hannifin Corporation (PH)

NYSE - NYSE Delayed Price. Currency in USD

☆ Add to watchlist

172.79 -2.10 (-1.20%)

At close: July 29 4:02PM EDT

Buy

Sell

Summary Chart Conversations Statistics Historical Data Profile Financials Analysis Options Holders Sustainability

Previous Close	174.89	Market Cap	22.166B
Open	174.81	Beta (3Y Monthly)	1.79
Bid	172.52 x 1100	PE Ratio (TTM)	15.85
Ask	172.54 x 800	EPS (TTM)	10.90
Day's Range	171.87 - 175.19	Earnings Date	Aug 1, 2019
52 Week Range	140.82 - 193.19	Forward Dividend & Yield	3.52 (2.01%)
Volume	1,005,161	Ex-Dividend Date	2019-05-09
Avg. Volume	954,963	1y Target Est	176.94

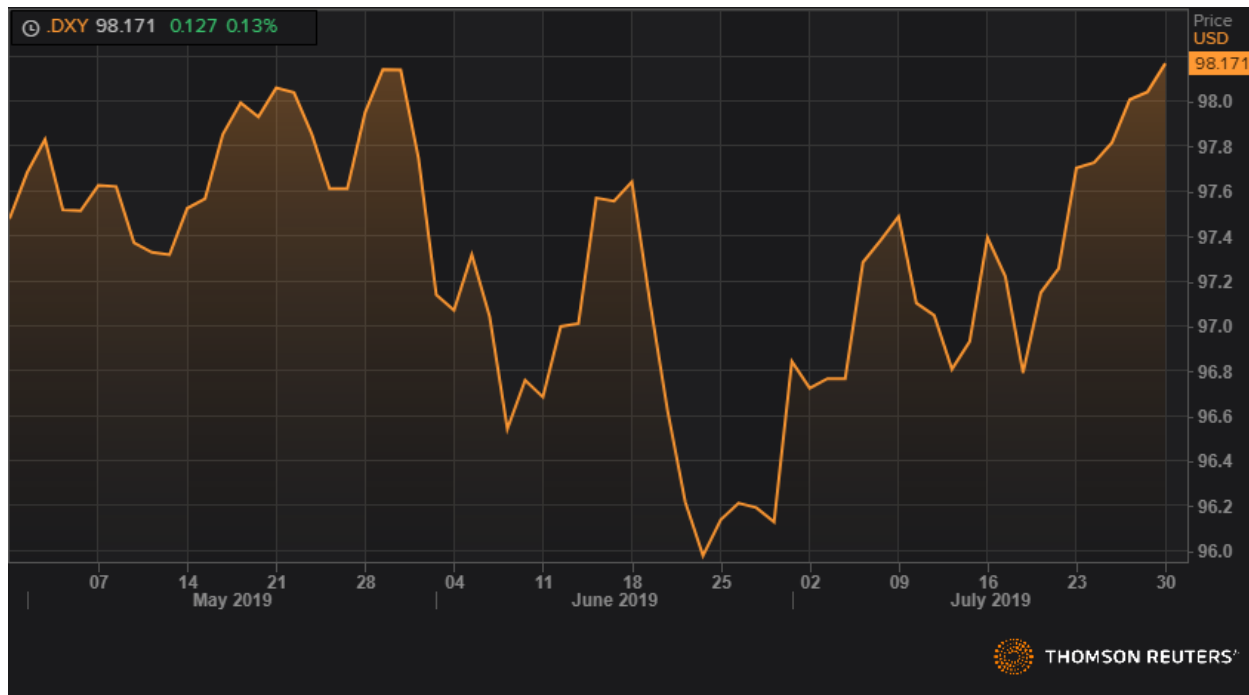


Trade prices are not sourced from all markets

Источник Yahoo Finance

Валютный рынок.

Доллар США подошёл к трёх месячным максимумом в преддверии ключевого заседания FOMC во вторник и среду, где снижение на 25 б.п. является более вероятным, но некоторые участники рынка не исключают возможности снижения на 50 б.п.



Динамика DXY. Источник Reuters

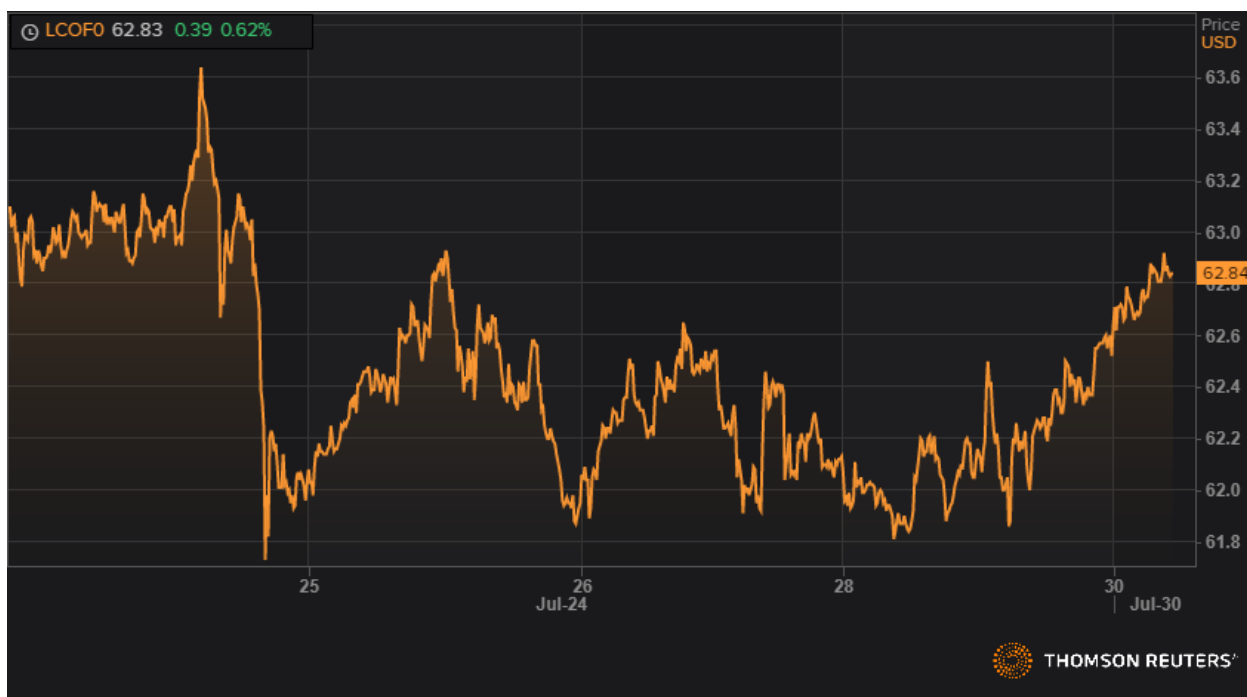
Британский фунт упал до новых 29-месячных минимумов, когда новый премьер-министр Великобритании Джонсон заявил Европейскому союзу, что необходимо изменить свою «упрямую» позицию, чтобы избежать кризиса без сделок в октябре.



Динамика GBP/USD. Источник Reuters

Товарные рынки

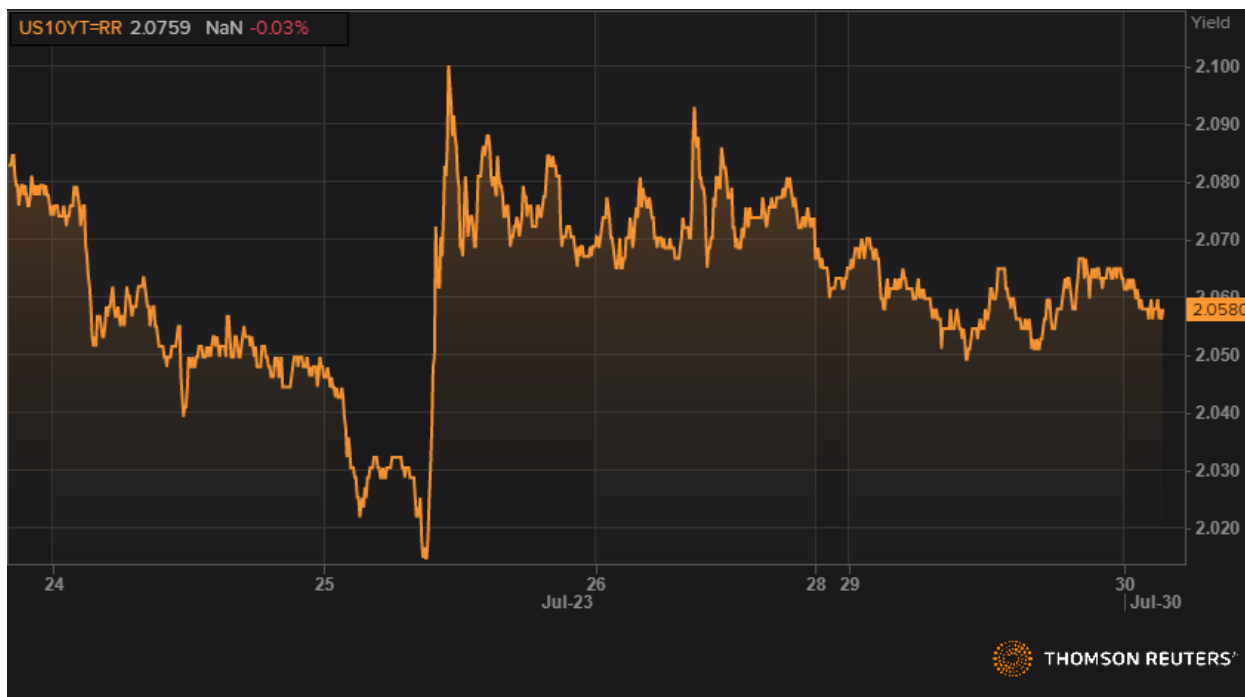
Цены на нефть незначительно растут 3-ю сессию подряд. Цена на марку Brent выросла на 0,39%. Заголовки в энергетическом секторе были спокойными: игроки энергетического сектора ожидают заседания FOMC сегодня и завтра.



Динамика фьючерса марки Brent. Источник Reuters

Долговой рынок

Доходность казначейских облигаций упала в понедельник накануне заседания Федеральной резервной системы в середине недели, которое, как ожидается, приведет к снижению ставки как минимум на 25 базисных пунктов. Доходность 10-летних казначейских облигаций снизилась на 2,2 базисных пункта до 2,058%.



Динамика 10 летней облигации США. Источник Reuter

Все смотрят на Вашингтон, так как ФРС, как ожидается, проведет свое первое снижение ставки после финансового кризиса на заседании 30-31 июля. Аналитики говорят, что центральный банк США может объявить о более раннем прекращении сокращения своего баланса, в рамках программы количественного ужесточения QT.

Прогноз. Оцениваем внешний фон как умеренно позитивный.

Закрытое акционерное общество
"Белорусско-Швейцарский Банк
"БСБ Банк" (ЗАО "БСБ Банк")
пр. Победителей, 23, корп. 4
220004, г. Минск

УНП 807000069, код 175
т./ф.: + 375 (17) 306-20-40,
GSM + 375 (29) 306-20-40, 560-69-33,
e-mail: info@bsb.by,
www.bsb.by

Закрытае акцыянернае таварыства
"Беларуска-Швейцарскі Банк
"БСБ Банк" (ЗАТ "БСБ Банк")
пр. Пераможцаў, 23, корп. 4
220004, г. Мінск