



НОВОСТИ, КОТОРЫЕ ВАЖНЫ ДЛЯ РЫНКОВ

Мировые фондовые индексы в среду завершили торги глубоко в минусе. Инвесторы приписали неудачную сессию президенту Дональду Трампу, который в конце вторника предупредил о «очень, очень болезненных» двухлетних событиях для страны перед лицом быстро распространяющейся пандемии COVID-19.

Пандемия породила опасения, что крупнейшая в мире экономика испытывает беспрецедентный сбой в промышленности, малом бизнесе и домашнем хозяйстве, что привело к худшим квартальным показателям акций США с 1987 года.

Неопределенность относительно того, когда США смогут вернуться к обычному бизнесу, нервировала инвесторов, пытающихся установить окончательный экономический эффект от социальных ограничений, введенных в условиях вспышки COVID-19. Участники рынка заявили, что без четкого представления о сроках восстановления экономики США в ближайшие недели волатильность, вероятно, будет оставаться повышенной.

Также тревожным сигналом стало то, что Белый дом опубликовал новые прогнозы в отношении смертельных случаев в США назвав цифры 100 000–240 000, даже если сохраняются действующие руководящие принципы социального дистанцирования.

Между тем, ожидания по поводу очередного раунда налоговых стимулов растут после принятия в пятницу пакета помощи на сумму 2 триллиона долларов.

Поскольку Вашингтон рассматривает другие меры реагирования на пандемию коронавируса и связанный с этим экономический ущерб, Трамп и спикер Палаты представителей Нэнси Пелоси предположили, что пакет «Фазы 4» может включать расходы на инфраструктуру.

Основные мировые фондовые индексы по итогам торгов 1 апреля закрылись снижением:

Фондовый индекс	Значение по цене закрытия (Изменение)
S&P 500	2470,50 (-4,34%)
Dow Jones	20943,51 (-4,36%)
Nasdaq	7486,29 (-4,15%)
MSCI Emerging market (ETF)	32,67 (-4,27%)
MSCI World (ETF)	59,70 (-4,41%)
RTS	1014,44 (-2,63%)
MOEX	2473,61 (-1,40%)
Shanghai Composite	2762,28 (+1,02%)

Из корпоративных новостей, **Xerox** отказался от своей идеи поглощения за \$ 35 млрд. компании **HP**, сказав, что он отдает приоритет своему ответу на вспышку, по сравнению с другими соображениями. Акции **Xerox** упали на 7,1%, а акции **HP** на 14,5%.

Xerox Holdings Corporation (XRX)

NYSE - NYSE Delayed Price. Currency in USD

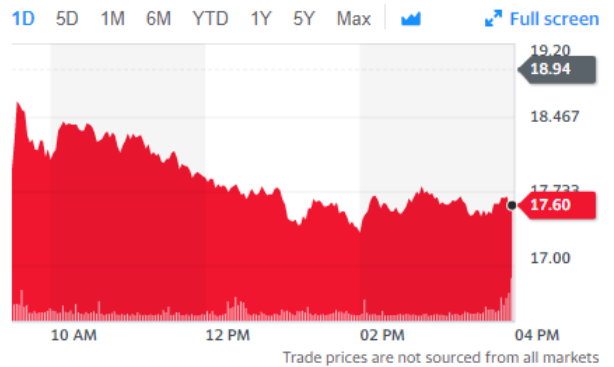
☆ Add to watchlist

17.60 -1.34 (-7.07%)

At close: April 1 4:02PM EDT

Summary Company Outlook Chart Conversations Statistics Historical Data Profile Financials Analysis Options

Previous Close	18.94	Market Cap	3.745B
Open	17.74	Beta (5Y Monthly)	1.72
Bid	17.39 x 1200	PE Ratio (TTM)	3.03
Ask	17.59 x 1200	EPS (TTM)	5.80
Day's Range	17.30 - 18.98	Earnings Date	Apr 21, 2020 - Apr 26, 2020
52 Week Range	15.01 - 39.47	Forward Dividend & Yield	1.00 (5.28%)
Volume	4,197,910	Ex-Dividend Date	Mar 26, 2020
Avg. Volume	2,664,687	1y Target Est	36.33



Источник Yahoo Finance

HP Inc. (HPQ)

NYSE - NYSE Delayed Price. Currency in USD

☆ Add to watchlist

14.84 -2.52 (-14.52%)

At close: April 1 4:02PM EDT

Summary Company Outlook Chart Conversations Statistics Historical Data Profile Financials Analysis Options

Previous Close	17.36	Market Cap	21.271B
Open	16.25	Beta (5Y Monthly)	1.38
Bid	0.00 x 3100	PE Ratio (TTM)	7.34
Ask	14.97 x 4000	EPS (TTM)	2.02
Day's Range	14.61 - 16.67	Earnings Date	May 06, 2020 - May 10, 2020
52 Week Range	12.54 - 23.93	Forward Dividend & Yield	0.70 (4.75%)
Volume	18,425,777	Ex-Dividend Date	Mar 09, 2020
Avg. Volume	13,206,382	1y Target Est	20.95



Источник Yahoo Finance

Акции **T-Mobile** прибавили 1,5% после того, как сетевой провайдер официально завершил слияние со **Sprint**.

T-Mobile US, Inc. (TMUS)

NasdaqGS - NasdaqGS Real Time Price. Currency in USD

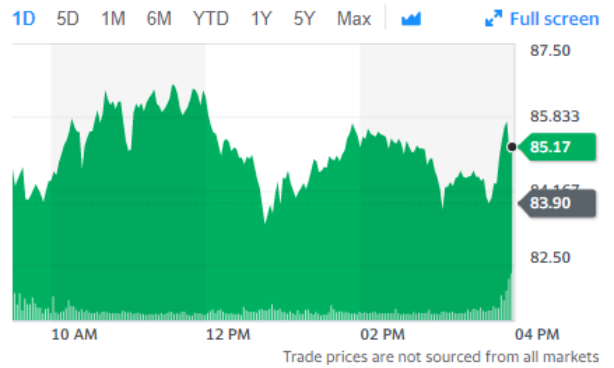
☆ Add to watchlist

85.13 +1.23 (+1.47%)

At close: April 1 4:00PM EDT

Summary Company Outlook  Chart Conversations Statistics Historical Data Profile Financials Analysis Options

Previous Close	83.90	Market Cap	72.951B
Open	82.99	Beta (5Y Monthly)	0.19
Bid	0.00 x 900	PE Ratio (TTM)	21.18
Ask	0.00 x 800	EPS (TTM)	4.02
Day's Range	82.70 - 86.71	Earnings Date	Apr 22, 2020 - Apr 26, 2020
52 Week Range	63.50 - 101.35	Forward Dividend & Yield	N/A (N/A)
Volume	9,428,266	Ex-Dividend Date	Apr 30, 2013
Avg. Volume	5,396,128	1y Target Est	100.10

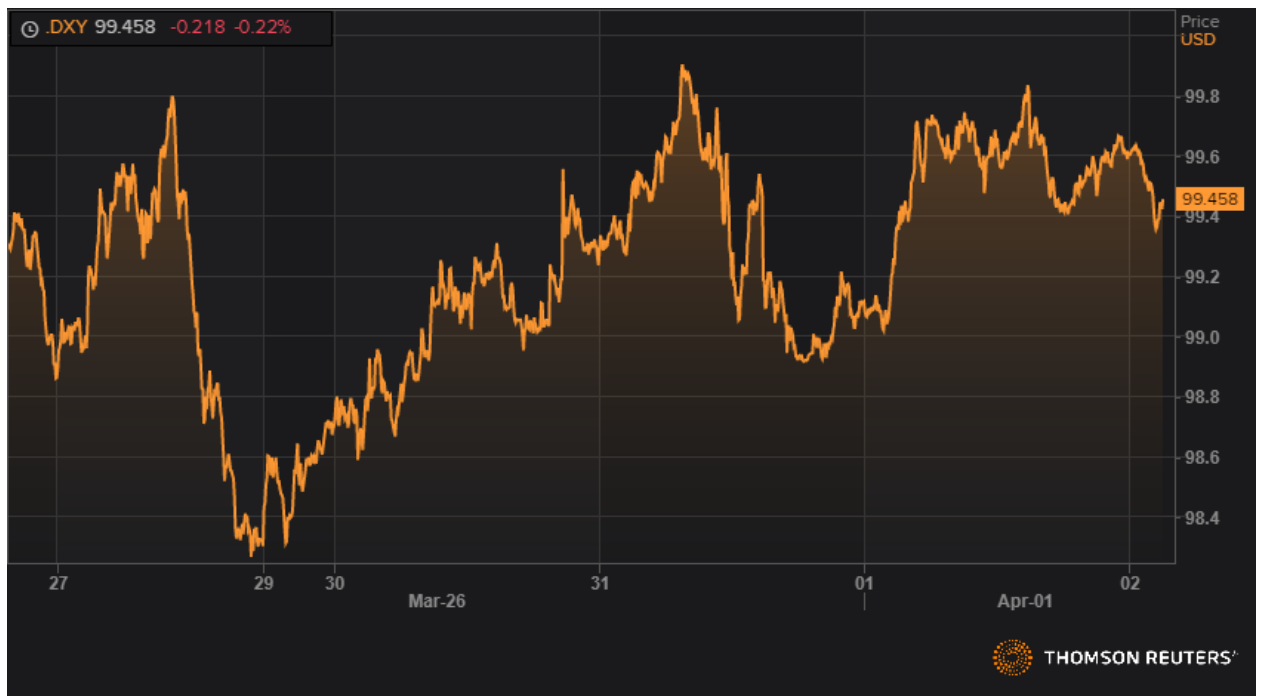


Источник Yahoo Finance

Валютный рынок

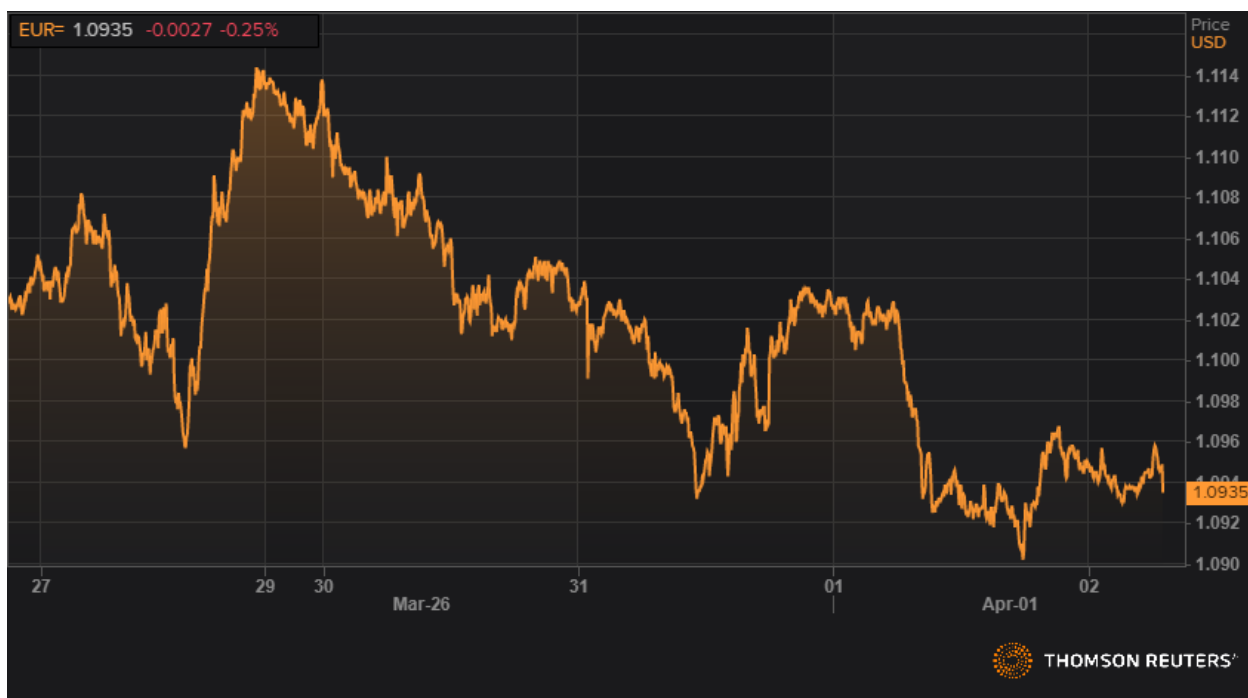
Доллар удерживает набранное преимущество в четверг благодаря возобновившемуся бегству инвесторов в ликвидность на фоне масштабных перебоев в мировой торговле из-за пандемии коронавируса.

Индекс доллара к корзине основных валют к 10.00 МСК торговался без ярко выраженной динамики на уровне 99,46 после роста на 0,63% накануне.



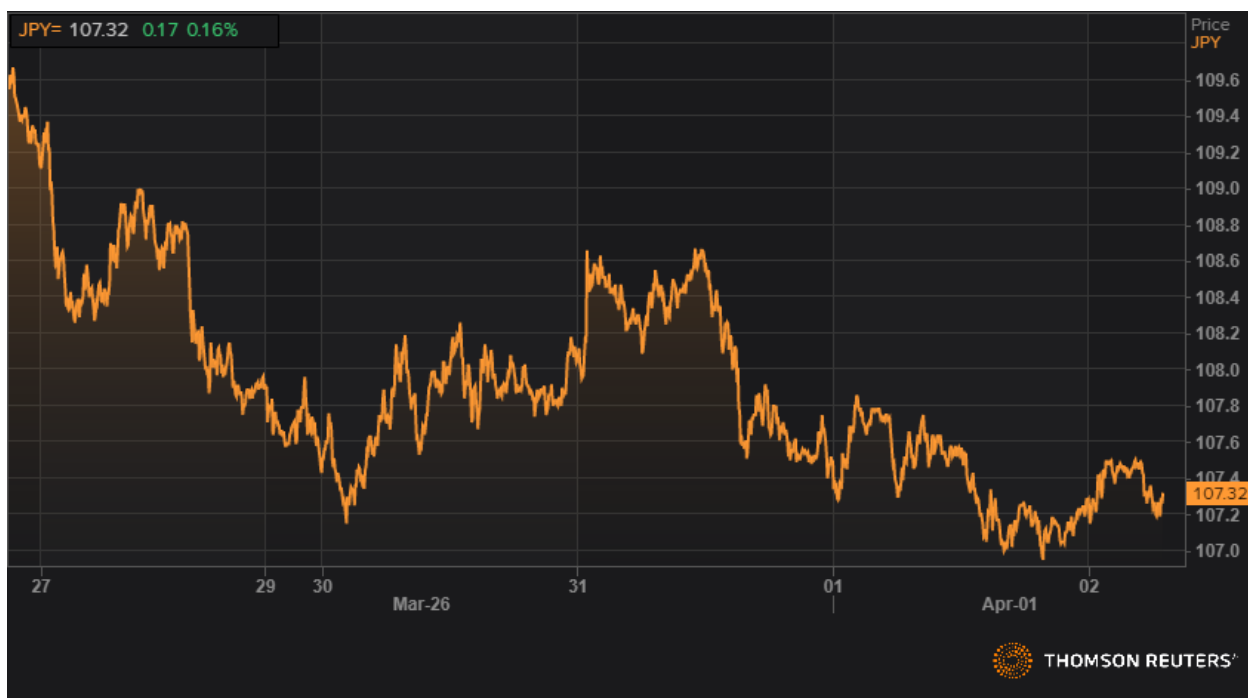
Динамика DXY. Источник Reuters

Евро сбавил 0,25% до \$1,0935 после падения на 0,69% в среду.



Динамика EURUSD. Источник Reuters

Доллар также удерживал позиции по отношению к иене на уровне 107,32 после достижения двухнедельного минимума в 106,925 в среду.



Динамика USDJPY. Источник Reuters

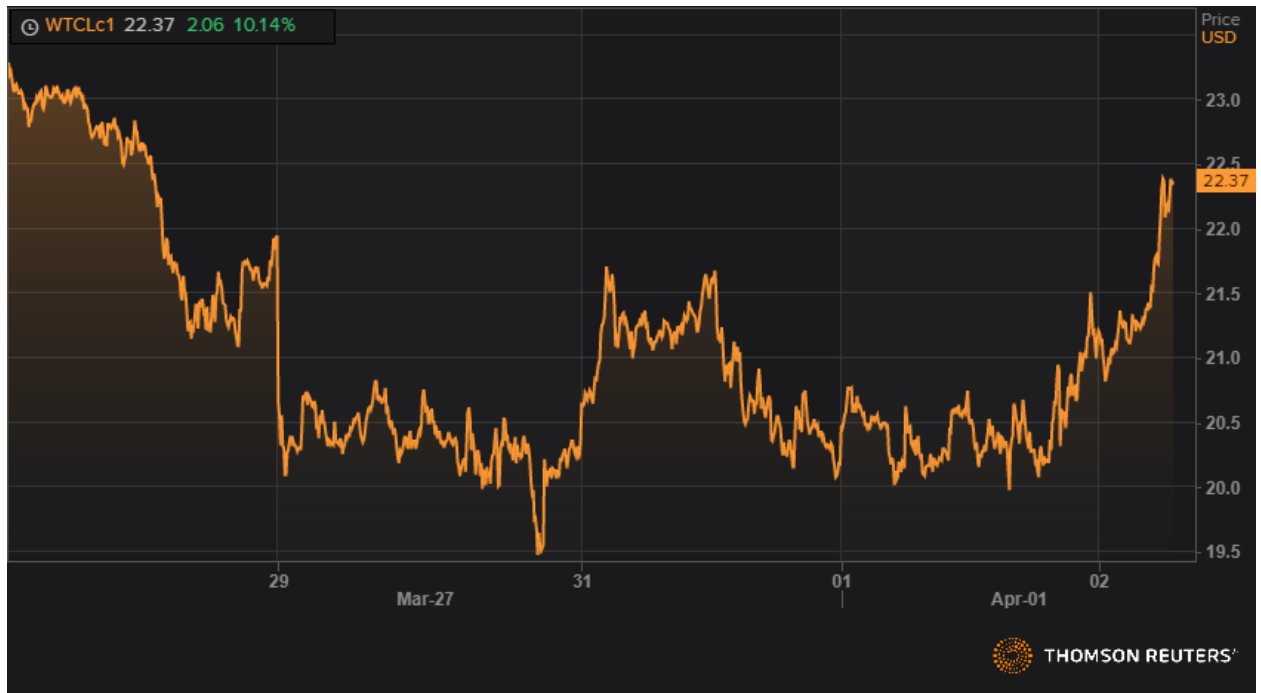
Товарные рынки

Нефть впечатляюще выросла сегодня утром после продолжительной ночной сессии. Президент США Трамп пытается заставить Саудовскую Аравию и Россию сесть за стол переговоров, и Brent, и WTI реагируют на это очень позитивно, даже после вчерашнего масштабного роста запасов сырой нефти в США.

Фьючерсы на нефть марки Brent сегодня утром поднялись на 12,5% по цене 27,80 доллара за баррель, а фьючерсы на нефть марки WTI на 10,30% до цены 22,40 доллара за баррель.



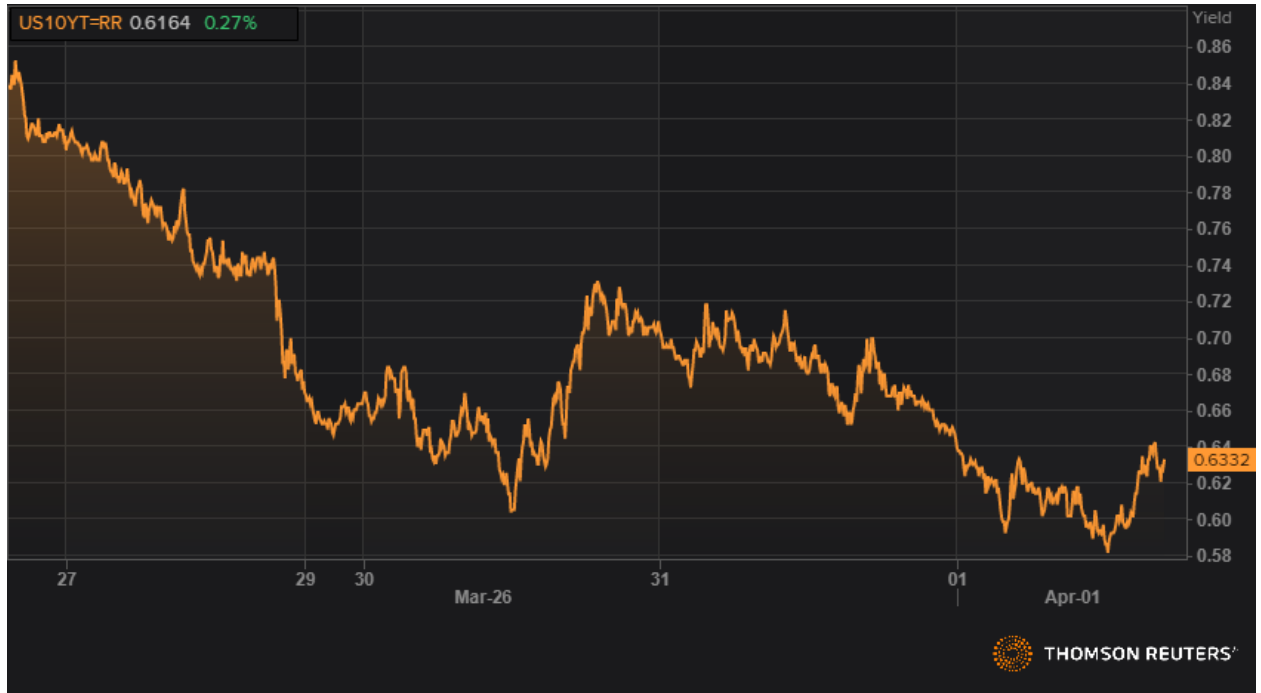
Динамика фьючерса марки Brent. Источник Reuters



Динамика фьючерса марки WTI. Источник Reuters

Долговой рынок

В среду цены на казначейские облигации США повысились, что привело к снижению доходности, поскольку опасения по поводу опасностей пандемии COVID-19 помогли спровоцировать очередную глобальную распродажу на фондовом рынке в начале второго квартала, подтолкнув инвесторов к активам-убежищам. Доходность 10-летних казначейских облигаций упал на 6,1 базисных пункта до трехнедельного минимума 0,630%



Динамика 10-летних облигаций США. Источник Reuters

За первый квартал 10-летняя облигация потеряла 1,218 процентных пункта, что представляет собой наибольший спад доходности с сентября 2011 года, в то время как 30-летняя облигация снизилась на 1,032 процентных пункта в первые три месяца 2020 года, что также является самым резким падением с 2011 года.

Прогноз. Оцениваем внешний фон как негативный.

Закрытое акционерное общество
“Белорусско-Швейцарский Банк
“БСБ Банк” (ЗАО “БСБ Банк”)
пр. Победителей, 23, корп. 4
220004, г. Минск

УНП 807000069, код 175
т./ф.: + 375 (17) 306-20-40,
GSM + 375 (29) 306-20-40, 560-69-33,
e-mail: info@bsb.by,
www.bsb.by

Закрытае акцыянернае таварыства
“Беларуска-Швейцарскі Банк
“БСБ Банк” (ЗАТ “БСБ Банк”)
пр. Пераможцаў, 23, корп. 4
220004, г. Мінск

Этот обзор был подготовлен исключительно для информационных целей и не является предложением, или просьбой о покупке, или продаже каких-либо ценных бумаг. Описания любой компании, или компаний, или/и их ценных бумаг, или рынков, или событий, упомянутых в настоящем документе, могут быть не полными. Мы не обязаны пересматривать, или обновлять любую информацию, или исправлять неточности, содержащиеся в этом докладе в будущем. Хотя данные для этого отчета были получены из источников, которые BSB Bank считает надежными, мы не можем гарантировать их полноту и точность. При принятии инвестиционных решений инвесторы должны полагаться на собственный анализ всех рисков, связанных с инвестированием в ценные бумаги. BSB Bank, его руководство, представители и сотрудники, не несут ответственности за любой прямой или косвенный ущерб, наступивший в результате использования материала или его содержания. Все оценки и мнения, высказанные в настоящем отчете, отражают исключительно личное мнение каждого аналитика, который полностью или частично участвовал в составлении этого документа, и может отличаться от мнения BSB Bank.