



## НОВОСТИ, КОТОРЫЕ ВАЖНЫ ДЛЯ РЫНКОВ

Мировые фондовые индексы выросли во вторник, поскольку инвесторы взвесили усилия по стимулированию со стороны Народного банка Китая и действия Пекина по борьбе с экономическим воздействием смертельного азиатского вируса, который унес жизни сотен людей и заразил более 20 000 человек.

По данным Национальной комиссии здравоохранения Китая, коронавирус заразил более 20 000 человек в Китае и унес 465 жизней. Во вторник Народный банк Китая предложил средства на «овернайт» на сумму 500 миллиардов юаней (71 миллиард долларов), чтобы ослабить экономический стресс от сдерживания вирусной вспышки, сообщает The Wall Street Journal. Это было сделано вслед за первоначальным вливанием 1,2 трлн юаней в банковскую систему Китая в понедельник.

Рынки были довольно оптимистичны на фоне усилий НБК по сдерживанию распространения вируса и его попыток остановить экономические последствия для Китая.

Тем временем Трамп, как ожидается, будет оправдан Сенатом в среду в ходе судебного разбирательства по делу об импичменте.

**Основные мировые фондовые индексы по итогам торгов 4 февраля закрылись ростом:**

Фондовый индекс	Значение по цене закрытия (Изменение)
S&P 500	3297,59 (+1,51%)
Dow Jones	28807,63 (+1,44%)
Nasdaq	9334,06 (+2,31%)
MSCI Emerging market (ETF)	43,68 (+2,66%)
MSCI World (ETF)	79,99 (+1,68%)
RTS	1521,16 (+1,71%)
MOEX	3070,84 (+0,87%)
Shanghai Composite	2818,08 (+1,25%)

Из корпоративных новостей, акции **Google** родительского алфавита упали на 2,6% после того, как в понедельник они сообщили о доходах ниже оценок Уолл-стрит.

### Alphabet Inc. (GOOG)

NasdaqGS - NasdaqGS Real Time Price. Currency in USD

☆ Add to watchlist

**1,447.07** -38.87 (-2.62%)

At close: 4:00PM EST

Buy

Sell

Summary

Company Outlook

Chart

Conversations

Statistics

Historical Data

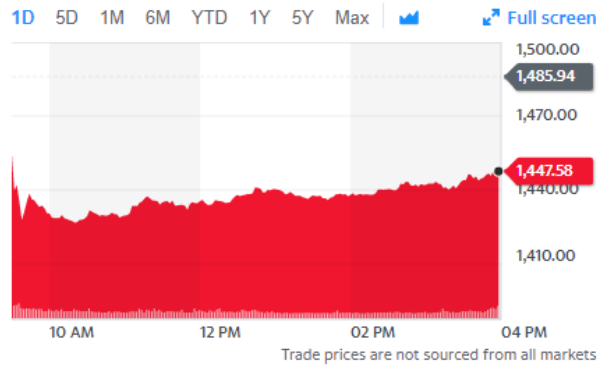
Profile

Financials

Analysis

Options

Previous Close	1,485.94	Market Cap	996.899B
Open	1,457.07	Beta (5Y Monthly)	N/A
Bid	0.00 x 800	PE Ratio (TTM)	29.00
Ask	0.00 x 1000	EPS (TTM)	49.89
Day's Range	1,426.30 - 1,469.50	Earnings Date	N/A
52 Week Range	1,025.00 - 1,503.21	Forward Dividend & Yield	N/A (N/A)
Volume	3,932,954	Ex-Dividend Date	N/A
Avg. Volume	1,407,177	1y Target Est	1,607.34



Источник Yahoo Finance

Акции **Apple Inc** прибавили 3,3% после сообщения о том, что поставщики компании планируют возобновить полномасштабное производство 10 февраля, несмотря на опасения, связанные с коронавирусом.

### Apple Inc. (AAPL)

NasdaqGS - NasdaqGS Real Time Price. Currency in USD

☆ Add to watchlist

**318.85** +10.19 (+3.30%)

At close: 4:00PM EST

Buy

Sell

Summary

Company Outlook

Chart

Conversations

Statistics

Historical Data

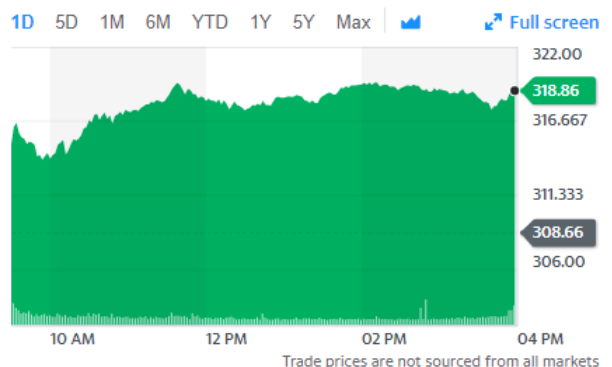
Profile

Financials

Analysis

Options

Previous Close	308.66	Market Cap	1.395T
Open	315.31	Beta (5Y Monthly)	1.24
Bid	0.00 x 1000	PE Ratio (TTM)	25.32
Ask	0.00 x 4000	EPS (TTM)	12.60
Day's Range	313.63 - 319.63	Earnings Date	Apr 27, 2020 - May 03, 2020
52 Week Range	168.42 - 327.85	Forward Dividend & Yield	3.08 (1.00%)
Volume	34,154,134	Ex-Dividend Date	Feb 06, 2020
Avg. Volume	28,835,583	1y Target Est	330.04



Источник Yahoo Finance

Акции **Tesla** выросли на 13,7% после того, как производитель электромобилей заручился поддержкой инвесторов и аналитиков. Акции **Tesla** подскочили почти на 20% до исторического максимума в понедельник и выросли почти на 112% с начала года.

## Tesla, Inc. (TSLA)

NasdaqGS - NasdaqGS Real Time Price. Currency in USD

[Add to watchlist](#)

**887.06** +107.06 (+13.73%)

At close: 4:00PM EST

Buy

Sell

Summary

[Company Outlook](#)

[Chart](#)

[Conversations](#)

[Statistics](#)

[Historical Data](#)

[Profile](#)

[Financials](#)

[Analysis](#)

[Options](#)

Previous Close	780.00	Market Cap	159.888B
Open	882.96	Beta (5Y Monthly)	0.65
Bid	0.00 x 1300	PE Ratio (TTM)	N/A
Ask	0.00 x 1100	EPS (TTM)	-4.92
Day's Range	833.88 - 968.99	Earnings Date	Apr 21, 2020 - Apr 26, 2020
52 Week Range	176.99 - 968.99	Forward Dividend & Yield	N/A (N/A)
Volume	60,938,758	Ex-Dividend Date	N/A
Avg. Volume	13,179,727	1y Target Est	441.10



Источник Yahoo Finance

Акции eBay выросли на 8,8% после того, как The Wall Street Journal сообщила, что **Intercontinental Exchange** неоднократно обращалась к компании электронной коммерции в связи с поглощением.

## eBay Inc. (EBAY)

NasdaqGS - NasdaqGS Real Time Price. Currency in USD

[Add to watchlist](#)

**37.41** +3.02 (+8.78%)

At close: 4:00PM EST

Buy

Sell

Summary

[Company Outlook](#)

[Chart](#)

[Conversations](#)

[Statistics](#)

[Historical Data](#)

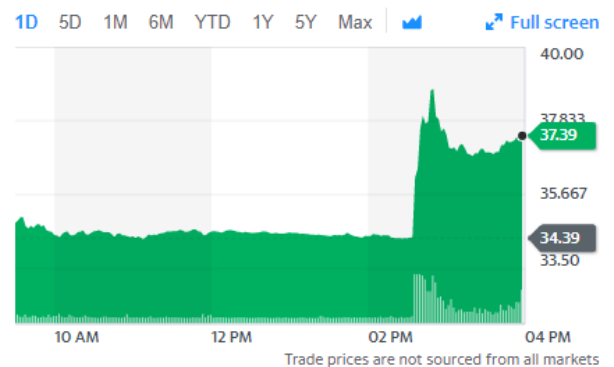
[Profile](#)

[Financials](#)

[Analysis](#)

[Options](#)

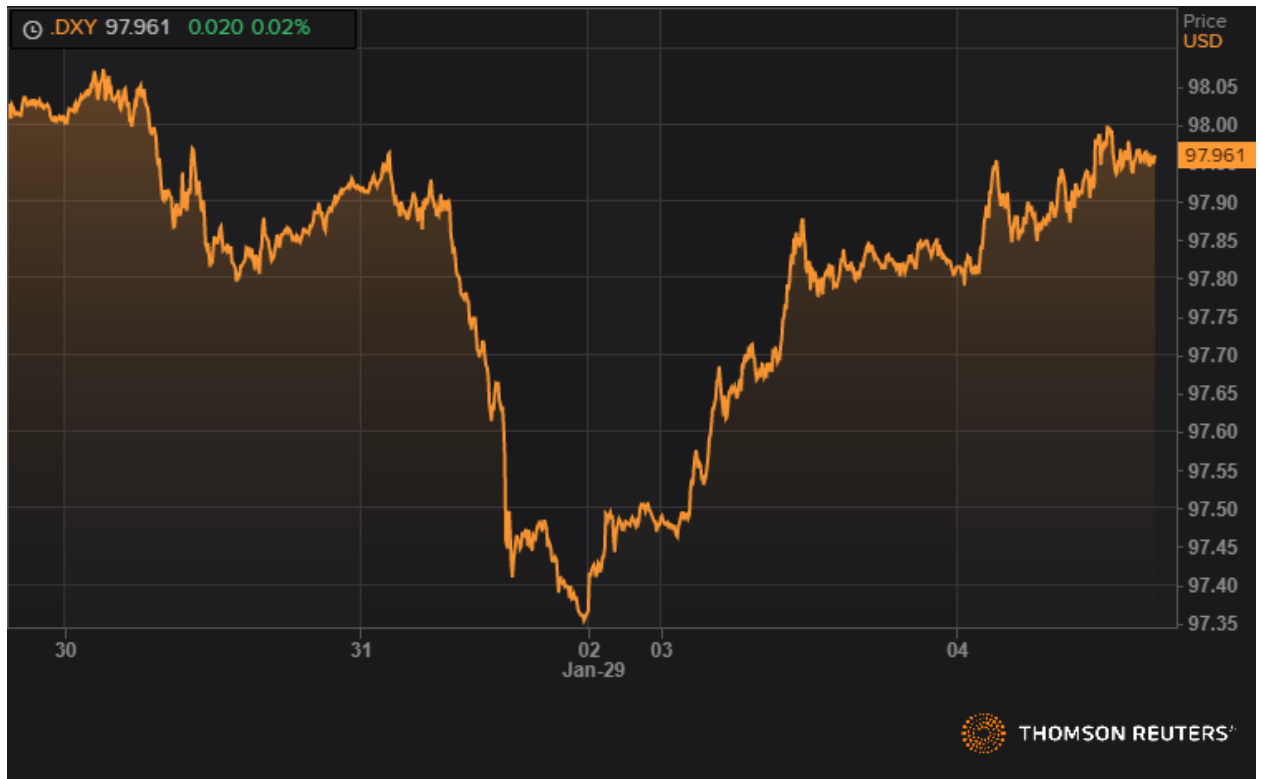
Previous Close	34.39	Market Cap	30.434B
Open	35.10	Beta (5Y Monthly)	1.26
Bid	0.00 x 4000	PE Ratio (TTM)	17.87
Ask	0.00 x 800	EPS (TTM)	2.09
Day's Range	34.35 - 39.25	Earnings Date	Apr 20, 2020 - Apr 26, 2020
52 Week Range	33.53 - 42.00	Forward Dividend & Yield	0.64 (1.83%)
Volume	46,298,187	Ex-Dividend Date	Feb 27, 2020
Avg. Volume	8,383,949	1y Target Est	38.73



Источник Yahoo Finance

## Валютный рынок

Доллар США немного поднялся во вторник, индекс доллара вырос на 0,16%, до уровня 97,96.

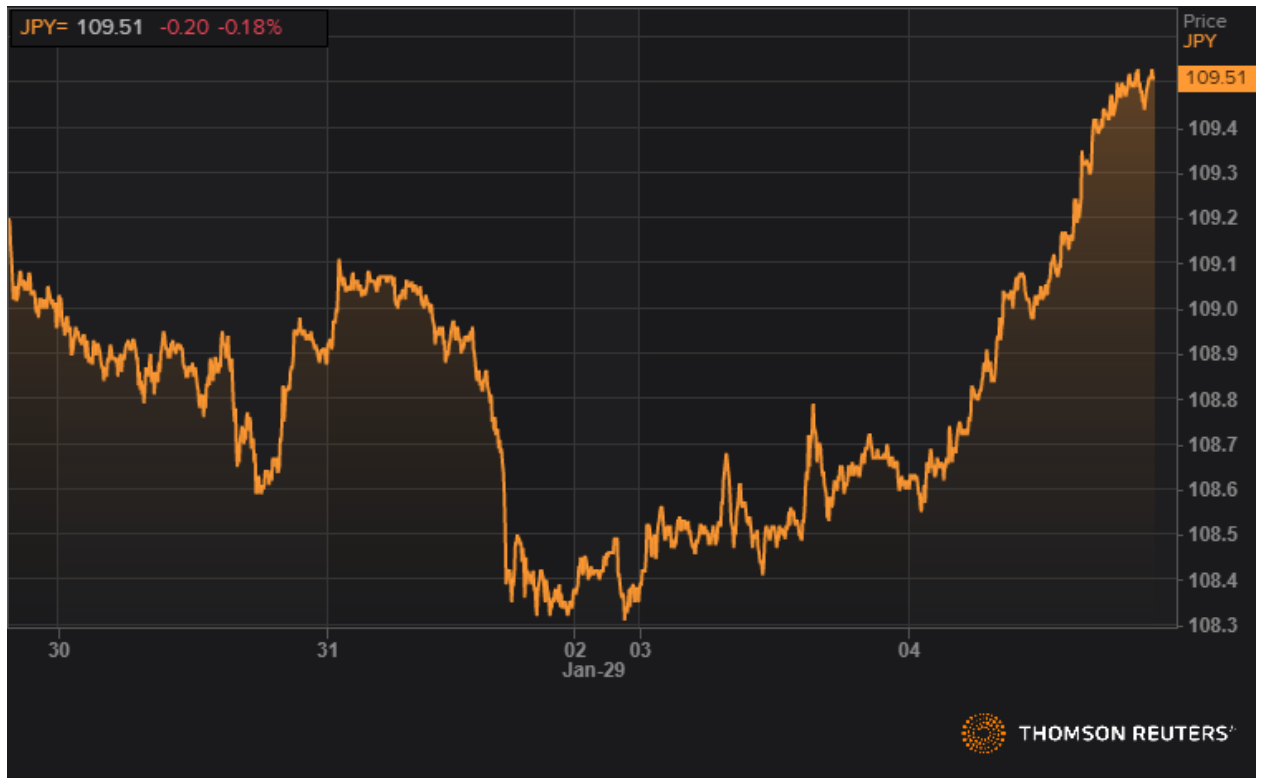


*Динамика DXY. Источник Reuters*

Доллар в среду удерживал набранное к иене преимущество на фоне надежд на сдерживание распространения коронавируса благодаря принимаемым в Китае мерам, хотя число жертв вновь резко выросло.

В материковой части Китая количество жертв коронавируса выросло на 65 до 490. Число выявленных случаев заражения в стране достигло 24.324. Однако, поскольку более 99% подтвержденных случаев заражения приходятся на Китай, страна ввела жесткие карантинные меры, а центробанк осуществляет масштабные вливания ликвидности в финансовую систему, спрос на безопасные активы несколько снизился.

Иена накануне резко подешевела вместе с золотом, облигациями и другими безопасными активами, зафиксировав максимальное за полгода однодневное снижение. Иена подешевела на 0,77%, до уровня 109,51.



*Динамика USDJPY. Источник Reuters*

Китайский юань вновь опустился ниже символической отметки в 7 юаней за доллар до 7,0001



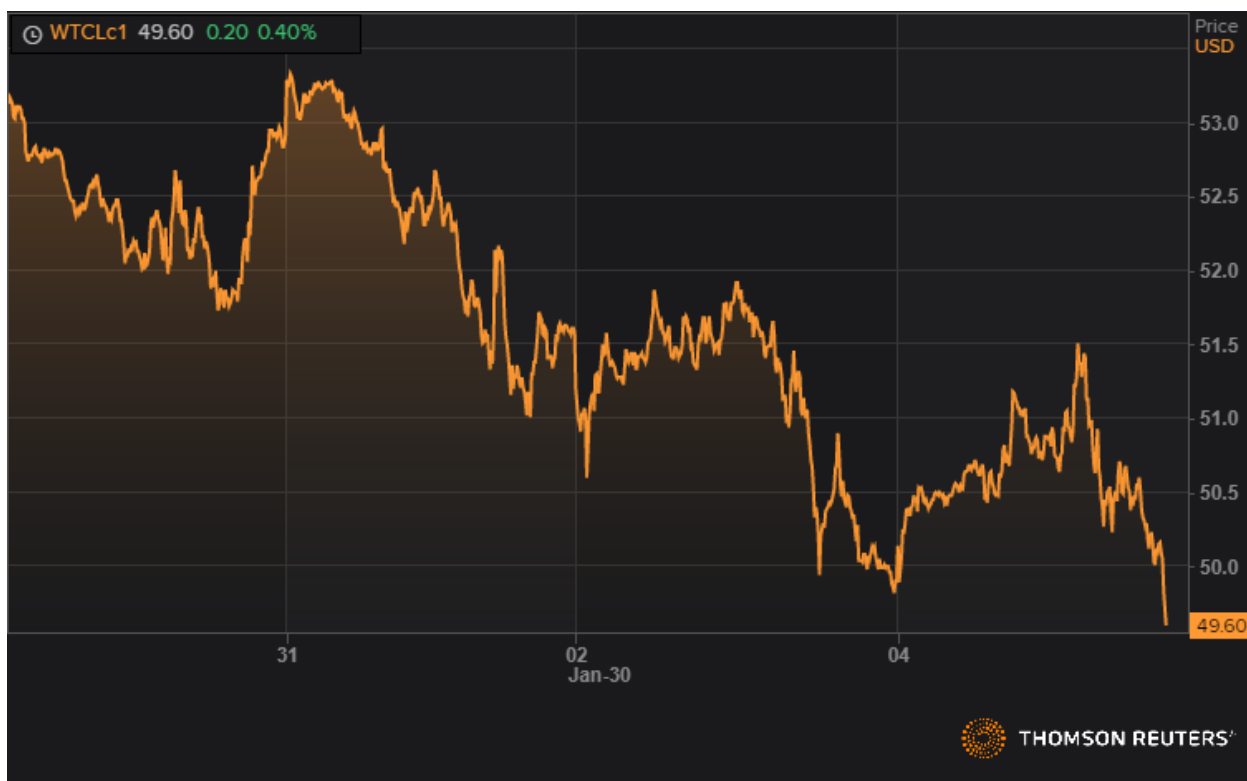
*Динамика USDCNY. Источник Reuters*

## Товарные рынки

Цены на нефть умеренно упали во вторник, поскольку постоянный поток медвежьих энергетических новостей смягчился возвращением доверия к фондовым рынкам и вероятностью действий ОПЕК по добыче нефти. Нефть марки Brent подешевела на 0,70% до 53,93 долл. За баррель, а цена на WTI снизилась на 0,80% до 49,60 долл. за баррель.



Динамика фьючерса марки Brent. Источник Reuters



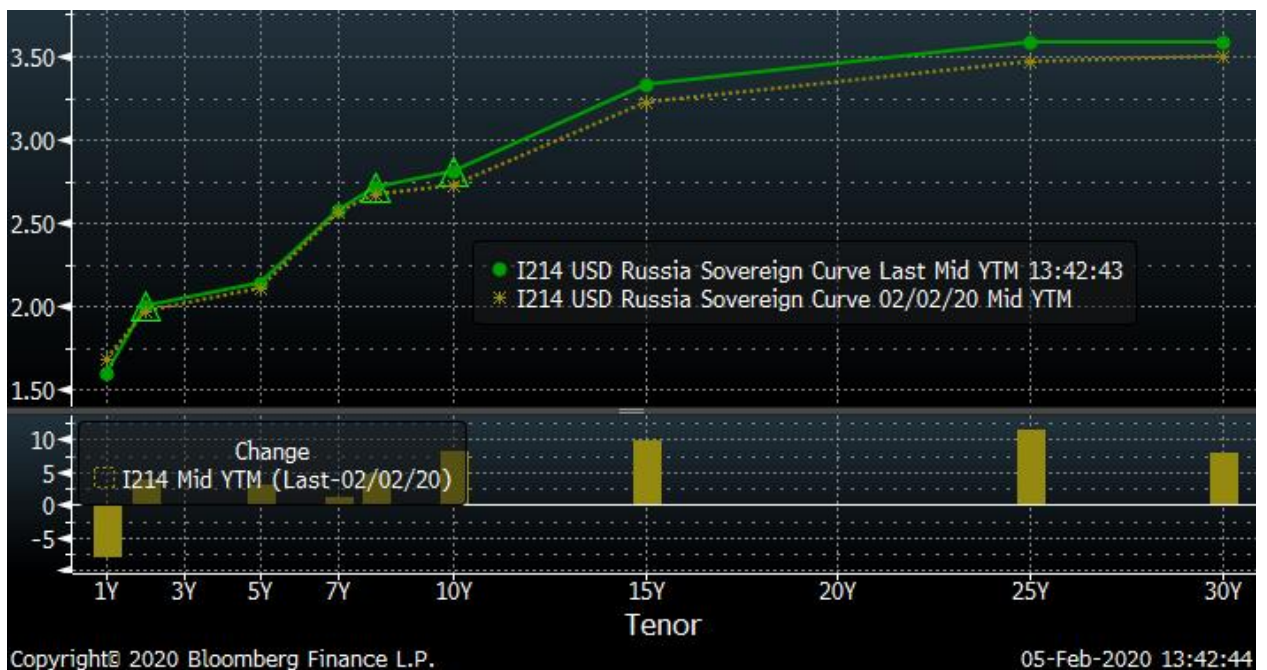
Динамика фьючерса марки WTI. Источник Reuters

Долговой рынок как и все остальные сегменты финансового рынка находился во вторник под влиянием вернувшегося аппетита к риску. Основным фактором выступили активные действия китайских властей сгладить негативный эффект от вспышки коронавируса. Как результат – рост доходности основного бенчмарка – 10-летних облигаций Казначейства США – до значений 1,6%.



#### Динамика доходности 10-летних облигаций Казначейства США Источник Bloomberg

Вслед за бенчмарком, повысились доходности и большинства облигаций стран с развивающимися рынками. В частности, немного сместилась вверх кривая доходности суверенного долга России в долларах США.



Сравнение кривой доходности суверенного долга России в долларах 05 февраля – 03 февраля 2020 года Источник Bloomberg





**Прогноз. Оцениваем внешний фон как умеренно негативный.**

---

Закрытое акционерное общество  
“Белорусско-Швейцарский Банк  
“БСБ Банк” (ЗАО “БСБ Банк”)  
пр. Победителей, 23, корп. 4  
220004, г. Минск

УНП 807000069, код 175  
т./ф.: + 375 (17) 306-20-40,  
GSM + 375 (29) 306-20-40, 560-69-33,  
e-mail: info@bsb.by,  
www.bsb.by

Закрытае акцыянернае таварыства  
“Беларуска-Швейцарскі Банк  
“БСБ Банк” (ЗАТ “БСБ Банк”)  
пр. Пераможцаў, 23, корп. 4  
220004, г. Мінск

Этот обзор был подготовлен исключительно для информационных целей и не является предложением, или просьбой о покупке, или продаже каких-либо ценных бумаг. Описания любой компании, или компаний, или/и их ценных бумаг, или рынков, или событий, упомянутых в настоящем документе, могут быть не полными. Мы не обязаны пересматривать, или обновлять любую информацию, или исправлять неточности, содержащиеся в этом докладе в будущем. Хотя данные для этого отчета были получены из источников, которые BSB Bank считает надежными, мы не можем гарантировать их полноту и точность. При принятии инвестиционных решений инвесторы должны полагаться на собственный анализ всех рисков, связанных с инвестированием в ценные бумаги. BSB Bank, его руководство, представители и сотрудники, не несут ответственности за любой прямой или косвенный ущерб, наступивший в результате использования материала или его содержания. Все оценки и мнения, высказанные в настоящем отчете, отражают исключительно личное мнение каждого аналитика, который полностью или частично участвовал в составлении этого документа, и может отличаться от мнения BSB Bank.