



## НОВОСТИ, КОТОРЫЕ ВАЖНЫ ДЛЯ РЫНКОВ

В понедельник, в конце сессии, акции вышли на положительную территорию после того, как американская нефть выросла выше 20 долларов за баррель.

Президент Дональд Трамп сказал, что может наказать Пекин, установив дополнительные тарифы на китайский импорт. В воскресенье госсекретарь США Майк Помпео в интервью газете ABC заявил, что видел «огромные доказательства» того, что вирус возник в лаборатории в Ухане, Китай. Трамп во время воскресного вечернего выступления Фокса сказал: «Я думаю, что они совершили ужасную ошибку и не хотели ее признавать».

Инвесторы также рассматривают замечания, сделанные Уорреном Баффетом в субботу, во время собрание акционеров, которое проводилось посредством веб-трансляции. Уоррен Баффет сказал, что Berkshire Hathaway сбросил все свои активы в секторе авиаперевозок, нарисовав мрачную картину отрасли, которая сильно пострадала от пандемии COVID-19.

«Я был неправ в этой сделке, обычно я бы об этом не говорил, но думаю, что это требует объяснения, нам нравятся эти авиакомпании, но мир изменился ... и я не знаю, как он изменился» - сказал Баффет, выступая в субботу

Между тем, публикация индексов менеджеров по закупкам в понедельник для нескольких стран Западной Европы показала, что из-за блокировок коронавируса производственная активность достигла рекордного минимума в Германии, Франции, Испании и Италии в апреле.

Трамп, отвечая на вопросы мэрии в воскресенье вечером, на Fox News, сказал, что существует настоятельная необходимость вновь открыть бизнес в стране, который был закрыт из-за мер, принятых для замедления распространения смертельной болезни.

«Мы должны открыть его снова безопасно, но как можно быстрее», - сказал он.

Комментарии Трампа прозвучали после того, как экономика пошла на спад: данные за первый квартал показывают, что годовой темп роста сократился на 4,8%, а с конца февраля более 30 миллионов человек подали заявки на пособие по безработице.

**Основные мировые фондовые индексы по итогам торгов 4 мая закрылись ростом:**

Фондовый индекс	Значение по цене закрытия (Изменение)
S&P 500	2842,74 (+0,41%)
Dow Jones	23749,76 (+0,11%)
Nasdaq	8834,11 (+1,29%)
MSCI Emerging market (ETF)	35,70 (+1,08%)
MSCI World (ETF)	67,13 (+0,36%)
RTS	1125,03 (-1,71%)
MOEX	2624,64 (-0,47%)
Shanghai Composite	2860,08 (+0,00%)

Из корпоративных новостей, комментарии Баффета по поводу авиакомпаний в субботу послали акции авиаперевозчиком вниз. Акции Delta потеряли 6,4%, American Airlines - 7,7%, Southwest - 5,7%, а United Airlines - 5,1%.


### Delta Air Lines, Inc. (DAL)

NYSE - NYSE Delayed Price. Currency in USD

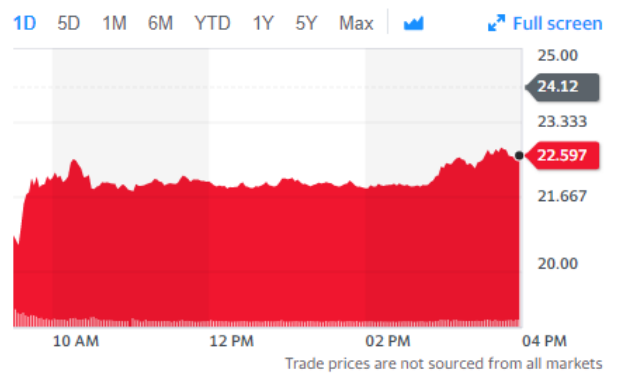
[★ Add to watchlist](#)

**22.57** -1.55 (-6.43%)

At close: May 4 4:00PM EDT

Summary Company Outlook  Chart Conversations Statistics Historical Data Profile Financials Analysis Options

Previous Close	24.12	Market Cap	14.396B
Open	21.19	Beta (5Y Monthly)	1.59
Bid	0.00 x 800	PE Ratio (TTM)	4.16
Ask	0.00 x 3100	EPS (TTM)	5.43
Day's Range	20.50 - 22.79	Earnings Date	Jul 08, 2020 - Jul 12, 2020
52 Week Range	19.10 - 63.44	Forward Dividend & Yield	N/A (N/A)
Volume	91,155,987	Ex-Dividend Date	Feb 18, 2020
Avg. Volume	39,723,006	1y Target Est	37.07



Источник Yahoo Finance

### American Airlines Group Inc. (AAL)

NasdaqGS - NasdaqGS Real Time Price. Currency in USD

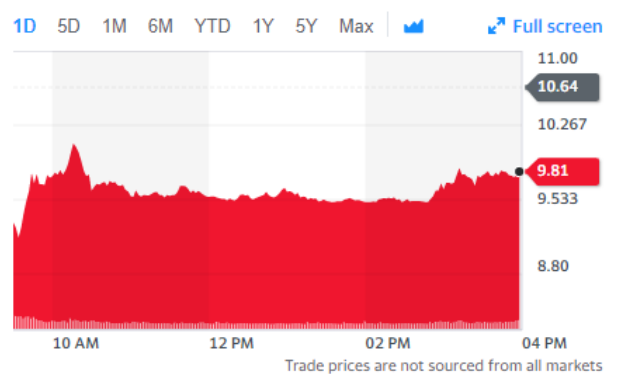
[★ Add to watchlist](#)

**9.82** -0.82 (-7.71%)

At close: May 4 4:00PM EDT

Summary Company Outlook  Chart Conversations Statistics Historical Data Profile Financials Analysis Options

Previous Close	10.64	Market Cap	4.153B
Open	9.41	Beta (5Y Monthly)	2.04
Bid	0.00 x 3100	PE Ratio (TTM)	N/A
Ask	0.00 x 2200	EPS (TTM)	-1.70
Day's Range	9.15 - 10.17	Earnings Date	Jul 22, 2020 - Jul 26, 2020
52 Week Range	9.09 - 34.99	Forward Dividend & Yield	0.40 (3.76%)
Volume	125,580,017	Ex-Dividend Date	Feb 03, 2020
Avg. Volume	56,840,916	1y Target Est	15.00



Источник Yahoo Finance

## United Airlines Holdings, Inc. (UAL)

NasdaqGS - NasdaqGS Real Time Price. Currency in USD

★ Add to watchlist

**25.26** -1.36 (-5.11%)

At close: May 4 4:00PM EDT

Summary Company Outlook  Chart Conversations Statistics Historical Data Profile Financials Analysis Options

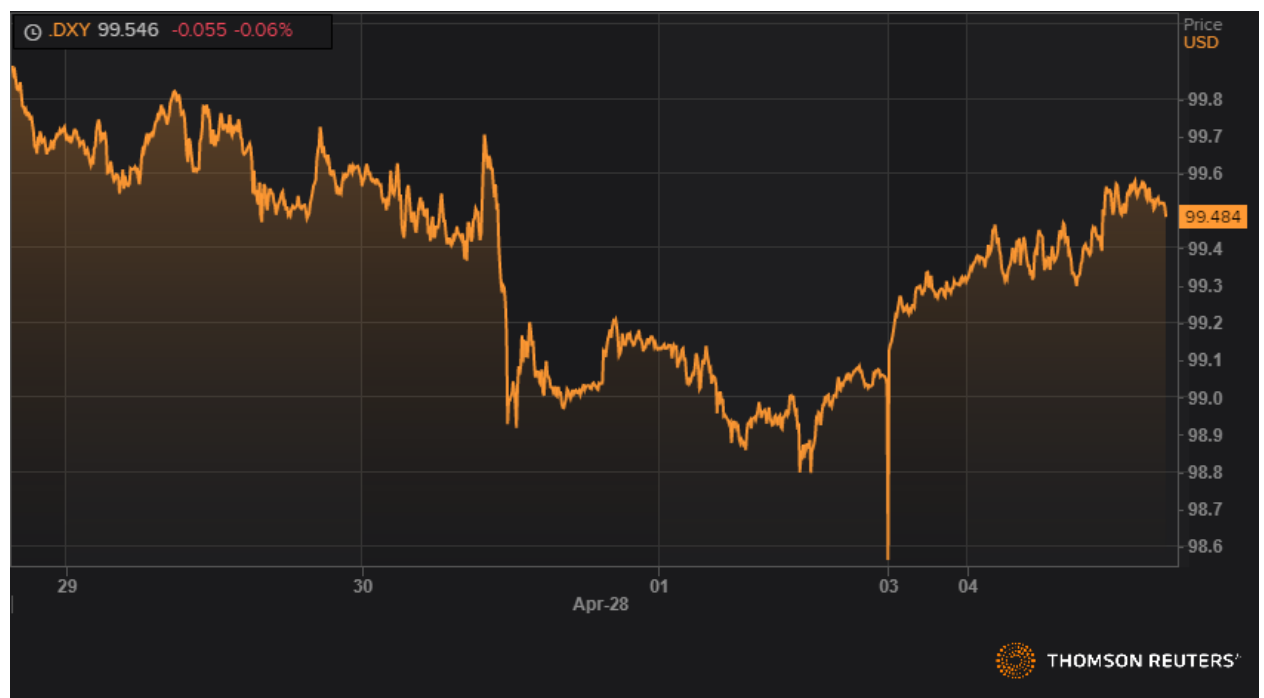
Previous Close	26.62	Market Cap	6.246B
Open	23.91	Beta (5Y Monthly)	1.81
Bid	0.00 x 1300	PE Ratio (TTM)	6.36
Ask	0.00 x 2200	EPS (TTM)	3.97
Day's Range	22.76 - 25.56	Earnings Date	Jul 13, 2020 - Jul 19, 2020
52 Week Range	17.80 - 96.03	Forward Dividend & Yield	N/A (N/A)
Volume	63,152,395	Ex-Dividend Date	Jan 06, 2008
Avg. Volume	23,609,469	1y Target Est	48.71



Источник Yahoo Finance

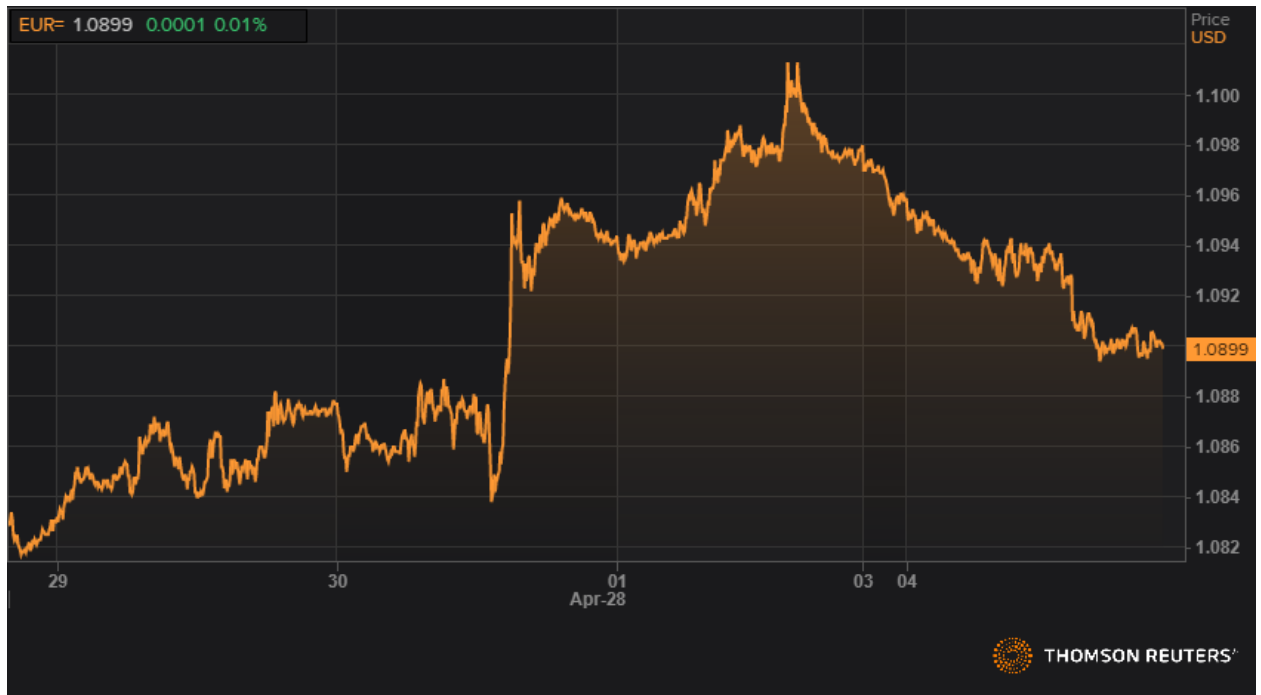
## Валютный рынок

Доллар США укрепился в понедельник против основных валют. Индекс доллара вырос на 0,41%, до уровня 99,48.



Динамика DXY. Источник Reuters

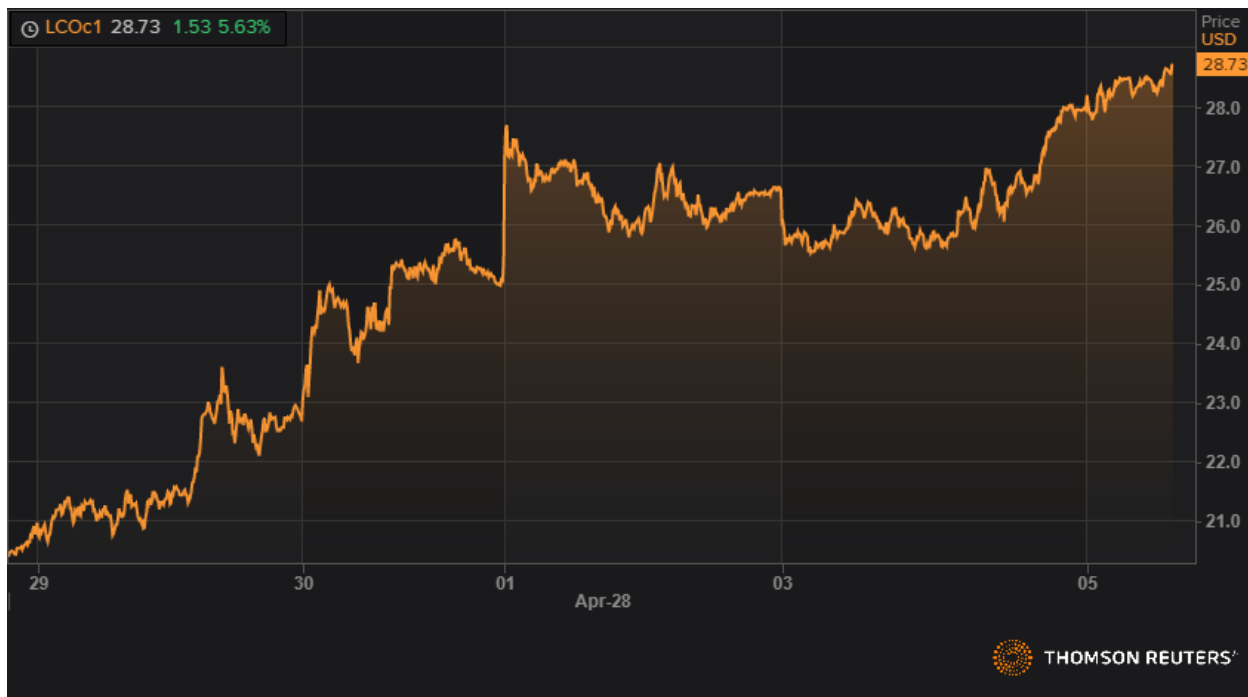
Евро снизилось на 0,7% в понедельник, до уровня 1,09. Предварительное открытие европейских экономик не в состоянии обеспечить значительный импульс для единой валюты



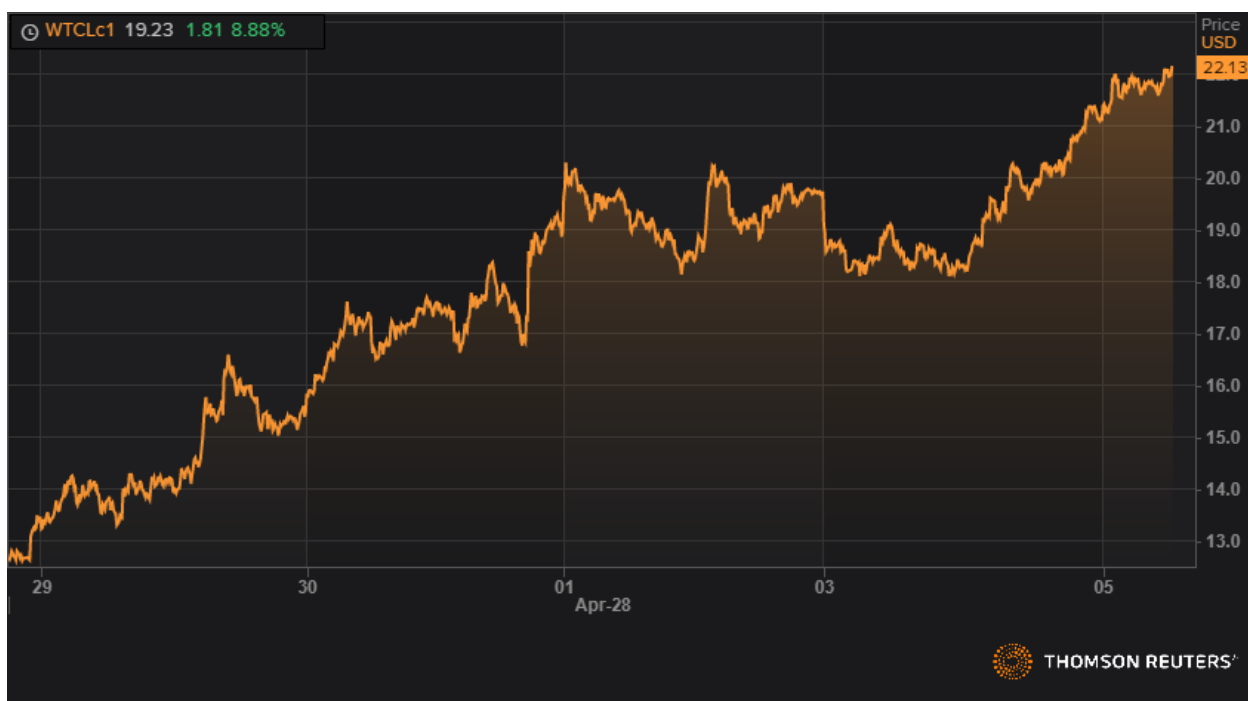
*Динамика EURUSD. Источник Reuters*

### **Товарные рынки**

Нефть продемонстрировала сильное ралли в понедельник, которое продолжилось сегодня утром в Азии. Нефть стимулируется ослаблением или прекращением блокировок во всем мире, а также вступлением в силу сокращений добычи ОПЕК+. Нефть марки Brent выросла на 2,9% до 27,20 долларов за баррель в понедельник и выросла на 5,6% сегодня утром до 28,70 долларов баррель. Фьючерсы на WTI выросли на 3,1% за понедельник до 20,39 долларов за баррель, поднявшись на 8,5% в Азии до 22,12 доллара за баррель.



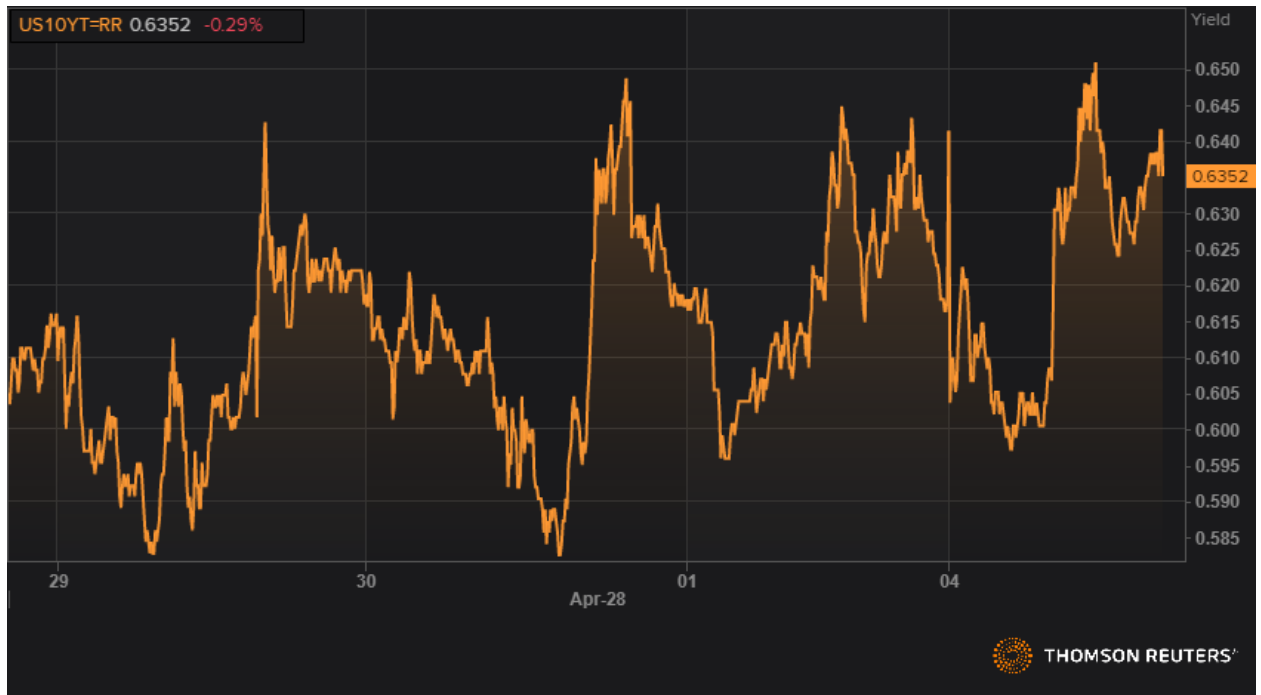
*Динамика фьючерса марки Brent. Источник Reuters*



*Динамика фьючерса марки WTI. Источник Reuters*

## Долговой рынок

В понедельник доходность казначейских облигаций США снизилась, поскольку инвесторы попытались переварить потенциальное влияние избытка долгов от таких компаний, как Apple и Kraft-Heinz, и триллионов грядущих государственных бумаг, которые скоро появятся на рынке, что может привести к снижению цены на существующие облигации. Сосредоточение внимания на грядущем потоке предложений отвлекло внимание от повышенной напряженности между Китаем и США, которая ранее поддерживала покупку облигаций на сессии. Доходность 10-летних казначейских облигаций снизилась на 0,5 базисного пункта до 0,636%



*Динамика 10-летних облигаций США. Источник Reuters*

**Прогноз. Оцениваем внешний фон как негативный.**

---

Закрытое акционерное общество  
“Белорусско-Швейцарский Банк  
“БСБ Банк” (ЗАО “БСБ Банк”)  
пр. Победителей, 23, корп. 4  
220004, г. Минск

УНП 807000069, код 175  
т./ф.: + 375 (17) 306-20-40,  
GSM + 375 (29) 306-20-40, 560-69-33,  
e-mail: info@bsb.by,  
www.bsb.by

Закрытае акцыянернае таварыства  
“Беларуска-Швейцарскі Банк  
“БСБ Банк” (ЗАТ “БСБ Банк”)  
пр. Пераможцаў, 23, корп. 4  
220004, г. Мінск

Этот обзор был подготовлен исключительно для информационных целей и не является предложением, или просьбой о покупке, или продаже каких-либо ценных бумаг. Описания любой компании, или компаний, или/и их ценных бумаг, или рынков, или событий, упомянутых в настоящем документе, могут быть не полными. Мы не обязаны пересматривать, или обновлять любую информацию, или исправлять неточности, содержащиеся в этом докладе в будущем. Хотя данные для этого отчета были получены из источников, которые BSB Bank считает надежными, мы не можем гарантировать их полноту и точность. При принятии инвестиционных решений инвесторы должны полагаться на собственный анализ всех рисков, связанных с инвестированием в ценные бумаги. BSB Bank, его руководство, представители и сотрудники, не несут ответственности за любой прямой или косвенный ущерб, наступивший в результате использования материала или его содержания. Все оценки и мнения, высказанные в настоящем отчете, отражают исключительно личное мнение каждого аналитика, который полностью или частично участвовал в составлении этого документа, и может отличаться от мнения BSB Bank.