



НОВОСТИ, КОТОРЫЕ ВАЖНЫ ДЛЯ РЫНКОВ

Мировые фондовые индексы закрылись снижением, поскольку инвесторы изучили данные, свидетельствующие о падении занятости в частном секторе в апреле, и взвесили ослабление карантинных мер, вызванных пандемией коронавируса.

Инвесторы также анализировали ежеквартальные корпоративные новости от некоторых крупнейших компаний США, прибыль гиганта индустрии развлечений Walt Disney во втором квартале упала более чем на 90% из-за пандемии.

Безработица резко возросла в США во время пандемии, но инвесторы в основном не обращали внимания на явно негативные заголовки и покупали акции, связанные с высокими технологиями. Данные по рынку труда, опубликованные в среду Automatic Data Processing показали, что в апреле работодатели из частного сектора сократили более 20 миллионов рабочих мест, но данные близко соответствовали консенсус-оценке экономистов.

В среду президент Федеральной резервной системы Сент-Луиса Джеймс Буллард заявил CNBC в интервью, что пятничный отчет будет «одним из худших за всю историю».

Президент Дональд Трамп в среду отказался от планов закрытия своей целевой группы по коронавирусу, заявив, что группа продолжит свою работу «до бесконечности» в серии постов в Twitter.

Основные мировые фондовые индексы по итогам торгов 6 мая закрылись снижением:

| Фондовый индекс | Значение по цене закрытия (Изменение) |
|----------------------------|--|
| S&P 500 | 2848,42 (-0,70%) |
| Dow Jones | 23664,64 (-0,92%) |
| Nasdaq | 8984,86 (+0,61%) |
| MSCI Emerging market (ETF) | 35,79 (-0,31%) |
| MSCI World (ETF) | 67,24 (-0,56%) |
| RTS | 1133,16 (-1,92%) |
| MOEX | 2632,10 (-0,81%) |
| Shanghai Composite | 2874,25 (-0,14%) |

Из корпоративных новостей, акции **General Motors** выросли на 3% после того, как продажи в первом квартале упали меньше, чем предполагалось, так как продажи грузовых автомобилей в США резко выросли.

General Motors Company (GM)

NYSE - NYSE Delayed Price. Currency in USD

[Add to watchlist](#)

21.89 +0.63 (+2.96%)

At close: May 6 4:00PM EDT

Summary Company Outlook  Chart Conversations Statistics Historical Data Profile Financials Analysis Options

| | | | |
|----------------|---------------|--------------------------|--------------|
| Previous Close | 21.26 | Market Cap | 31.355B |
| Open | 23.05 | Beta (5Y Monthly) | 1.39 |
| Bid | 21.84 x 1100 | PE Ratio (TTM) | 4.79 |
| Ask | 21.90 x 3100 | EPS (TTM) | 4.57 |
| Day's Range | 21.83 - 23.65 | Earnings Date | Jul 28, 2020 |
| 52 Week Range | 14.33 - 41.90 | Forward Dividend & Yield | N/A (N/A) |
| Volume | 30,893,864 | Ex-Dividend Date | Mar 04, 2020 |
| Avg. Volume | 18,118,688 | 1y Target Est | 34.18 |



Источник Yahoo Finance

Beyond Meat может все же найти свой путь в меню **McDonald's** говорит JPMorgan. Акции также выросли на 26%

Beyond Meat, Inc. (BYND)

NasdaqGS - NasdaqGS Real Time Price. Currency in USD

[Add to watchlist](#)

126.21 +26.05 (+26.01%)

At close: May 6 4:00PM EDT

Summary Company Outlook  Chart Conversations Statistics Historical Data Profile Financials Analysis Options

| | | | |
|----------------|-----------------|--------------------------|-----------------------------|
| Previous Close | 100.16 | Market Cap | 7.806B |
| Open | 110.26 | Beta (5Y Monthly) | N/A |
| Bid | 128.52 x 2200 | PE Ratio (TTM) | N/A |
| Ask | 128.58 x 800 | EPS (TTM) | -0.07 |
| Day's Range | 110.00 - 126.50 | Earnings Date | Jul 26, 2020 - Jul 30, 2020 |
| 52 Week Range | 48.18 - 239.71 | Forward Dividend & Yield | N/A (N/A) |
| Volume | 38,572,424 | Ex-Dividend Date | N/A |
| Avg. Volume | 7,075,398 | 1y Target Est | 79.16 |



Источник Yahoo Finance

Валютный рынок

Доллар США продолжил свой рост в среду, индекс доллара вырос на 0,38% до уровня 100,09.



Динамика DXY. Источник Reuters

Иена торгуется вблизи максимума семи недель к доллару в четверг, поскольку инвесторы избегают рискованных активов на фоне мрачных экономических данных, торговой напряженности и опасений о денежно-кредитной политике в еврозоне. Иена торгуется у отметки 106,23 за доллар

Госсекретарь США Майк Помпео в среду возобновил агрессивную критику в адрес Китая, в то время как администрация Трампа думает над мерами в отношении Пекина за его первоначальную реакцию на вспышку коронавируса.

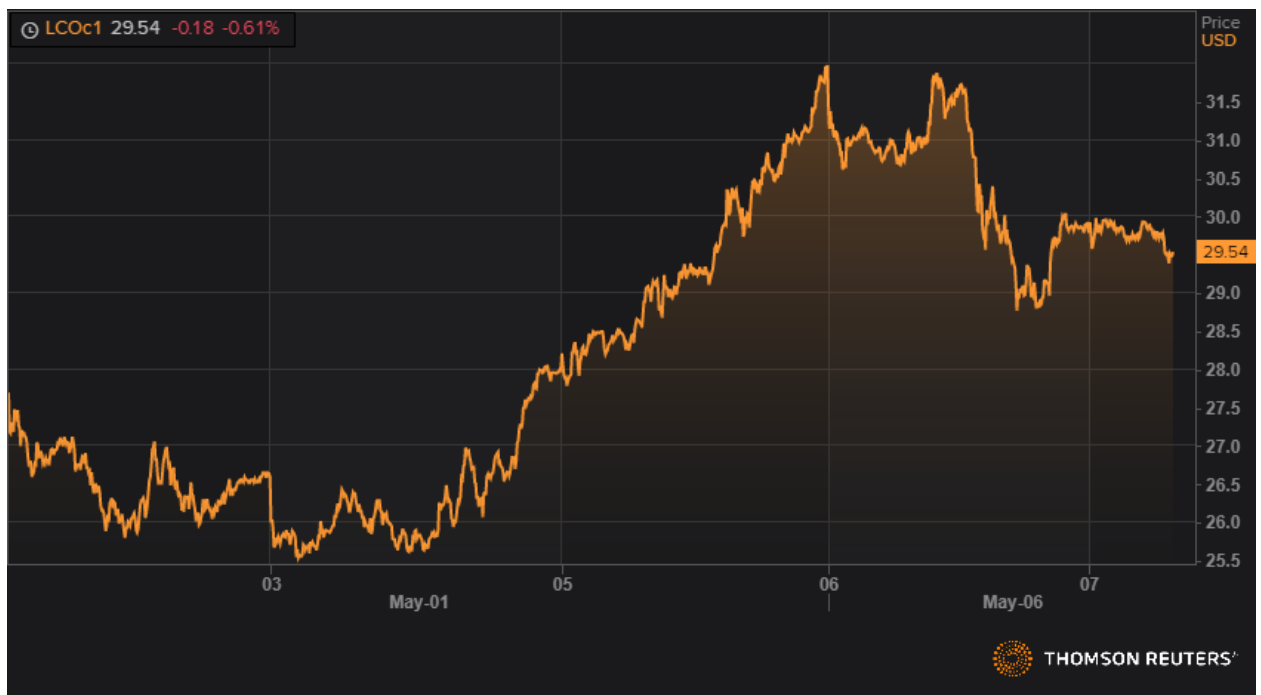
Американский президент Дональд Трамп сообщил в среду, что внимательно следит за выполнением Китаем обязательств в рамках "первой фазы" торговой сделки, подписанной двумя странами в январе.



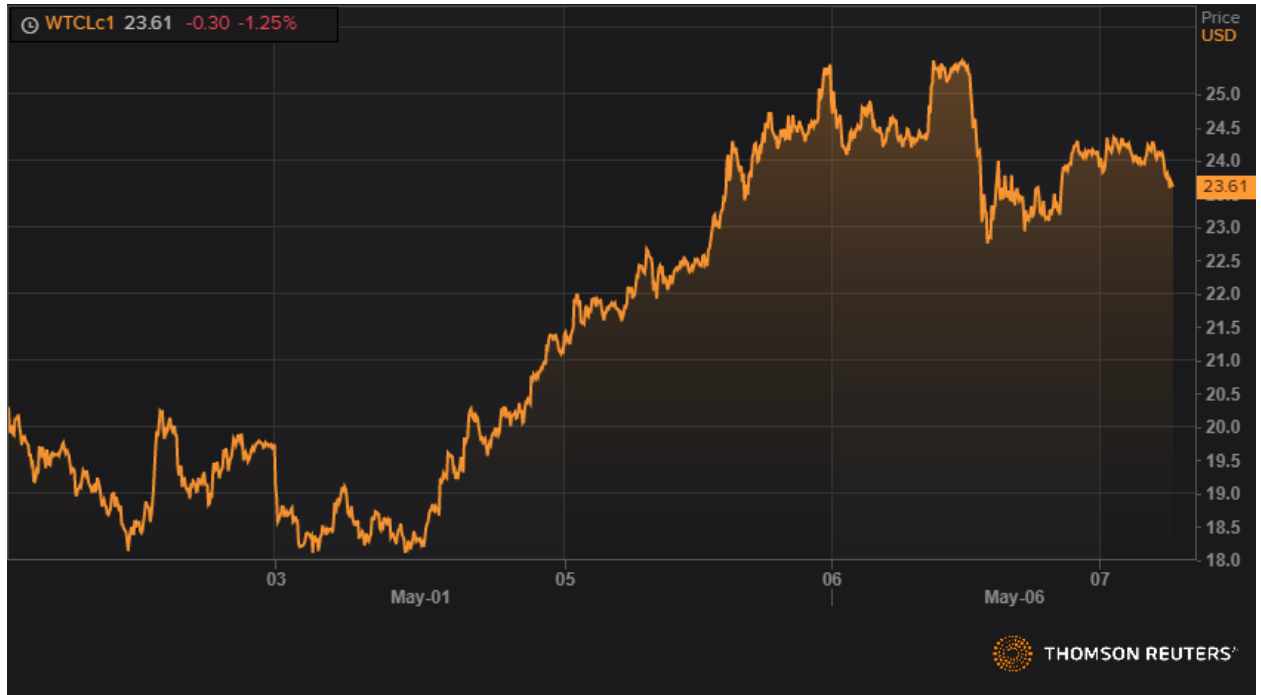
Динамика USDJPY. Источник Reuters

Товарные рынки

Хорошее ралли нефти закончилось, и кажется, что в будущем нефть будет в некотором диапазоне между уровнями от 20 до 30 долларов. Энергетические рынки не совсем сбалансированы, и в течение следующих нескольких недель потребуются более глубокие усилия по сокращению. Запас сырой нефти EIA показали, что добыча нефти упала ниже уровня 12 миллионов баррелей в сутки впервые с февраля прошлого года. Нефтяные быки могут быть взволнованы этим отчетом, поскольку прогноз спроса по-прежнему мрачен, а сокращения производства должны быть более агрессивными. Импорт из Саудовской Аравии вырос до шестинедельного максимума, что является хорошим знаком для нефти марки Brent, но не обязательно для сланца США.



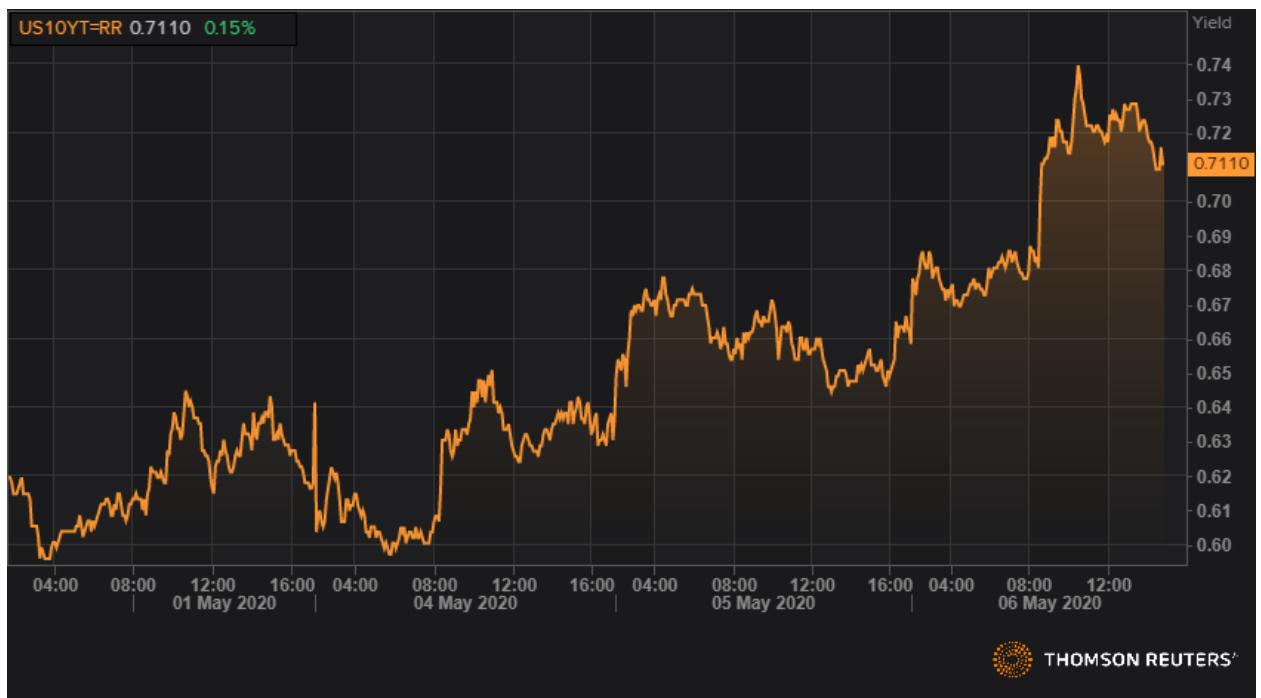
Динамика фьючерса марки Brent. Источник Reuters



Динамика фьючерса марки WTI. Источник Reuters

Долговой рынок

Доходность казначейских облигаций США выросла в среду, так как инвесторы оценили, как они поглотят всплеск долговых обязательств после того, как Казначейство увеличило размер своих аукционов по долгосрочным облигациям вместе с новым 20-летним сроком погашения. Доходность 10-летних казначейских облигаций поднялся на 5,6 пункта до 0,711%.



Динамика 10-летних облигаций США. Источник Reuters

Прогноз. Оцениваем внешний фон как негативный.

Закрытое акционерное общество
“Белорусско-Швейцарский Банк
“БСБ Банк” (ЗАО “БСБ Банк”)
пр. Победителей, 23, корп. 4
220004, г. Минск

УНП 807000069, код 175
т./ф.: + 375 (17) 306-20-40,
GSM + 375 (29) 306-20-40, 560-69-33,
e-mail: info@bsb.by,
www.bsb.by

Закрытае акцыянернае таварыства
“Беларуска-Швейцарскі Банк
“БСБ Банк” (ЗАТ “БСБ Банк”)
пр. Пераможцаў, 23, корп. 4
220004, г. Мінск

Этот обзор был подготовлен исключительно для информационных целей и не является предложением, или просьбой о покупке, или продаже каких-либо ценных бумаг. Описания любой компании, или компаний, или/и их ценных бумаг, или рынков, или событий, упомянутых в настоящем документе, могут быть не полными. Мы не обязаны пересматривать, или обновлять любую информацию, или исправлять неточности, содержащиеся в этом докладе в будущем. Хотя данные для этого отчета были получены из источников, которые BSB Bank считает надежными, мы не можем гарантировать их полноту и точность. При принятии инвестиционных решений инвесторы должны полагаться на собственный анализ всех рисков, связанных с инвестированием в ценные бумаги. BSB Bank, его руководство, представители и сотрудники, не несут ответственности за любой прямой или косвенный ущерб, наступивший в результате использования материала или его содержания. Все оценки и мнения, высказанные в настоящем отчете, отражают исключительно личное мнение каждого аналитика, который полностью или частично участвовал в составлении этого документа, и может отличаться от мнения BSB Bank.