



НОВОСТИ, КОТОРЫЕ ВАЖНЫ ДЛЯ РЫНКОВ

Фондовые индексы США во вторник закрылись снижением, несмотря на признаки того, что пандемия COVID-19 замедляется в некоторых частях мира. Рынки также следили за дальнейшими запланированными американскими мерами, чтобы помочь смягчить рецессионное воздействие остановок и закрытий бизнеса.

Между тем Италия сообщила о самом низком числе новых коронавирусных инфекций почти за три недели после того, как Китай не сообщил о новых смертях, хотя смертность в Испании выросла после снижения в течение четырех дней подряд.

Согласно сообщениям, американские законодатели разрабатывают так называемый пакет помощи «Фазу 4» на следующий месяц, который может стоить более 1 триллиона долларов, чтобы помочь поддержать экономику и помочь работникам и небольшим компаниям, согласно Bloomberg. Министр финансов Стивен Мнучин заявил во вторник, что хочет получить еще 250 миллиардов долларов от Конгресса для поддержки малого бизнеса.

Эти факторы внесли некоторый сдержанный оптимизм в пользу оптимистичных инвесторов, которые все еще оценивают последствия пандемии, которая подтолкнула внутреннюю и международную экономику к рецессии.

Во всем мире число подтвержденных случаев COVID-19 возросло до более чем 1,38 миллиона, охватывая более 100 стран, в то время как смертность превысила 78 000, согласно данным, собранным Университетом Джона Хопкинса. В США зарегистрировано более 378 000 подтвержденных случаев заболевания и более 11 000 случаев смертей. Япония также объявила чрезвычайное положение, как и ожидалось, в семи своих префектурах, чтобы помочь направить ресурсы на замедление распространения болезни.

Основные мировые фондовые индексы по итогам торгов 7 апреля закрылись разнонаправленно:

Фондовый индекс	Значение по цене закрытия (Изменение)
S&P 500	2659,41 (-0,17%)
Dow Jones	22653,86 (-0,12%)
Nasdaq	8049,31 (-0,43%)
MSCI Emerging market (ETF)	35,12 (+0,49%)
MSCI World (ETF)	63,76 (+0,41%)
RTS	1083,43 (+1,51%)
MOEX	2634,74 (+0,46%)
Shanghai Composite	2814,00 (-0,24%)

Из корпоративных новостей, акции **Carnival Corp** снова вырос во вторник. Акции оператора круизных судов выросли на 10,7% после роста на 21% в понедельник после того, как фонд суверенного богатства Саудовской Аравии приобрёл 8,2% акций компании. Тем не менее, акции упали примерно на 80% с начала года.


Carnival Corporation & Plc (CCL)

NYSE - NYSE Delayed Price. Currency in USD

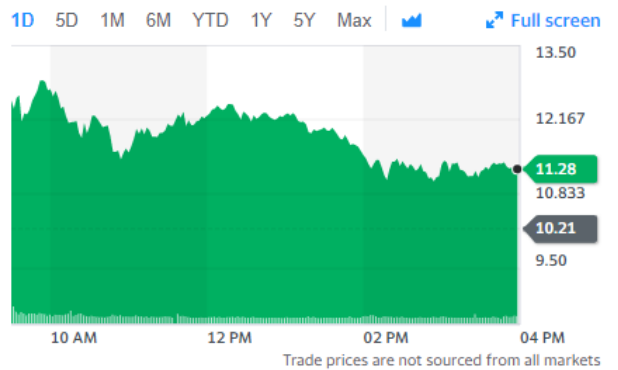
☆ Add to watchlist

11.30 +1.09 (+10.68%)

At close: April 7 4:02PM EDT

Summary Company Outlook  Chart Conversations Statistics Historical Data Profile Financials Analysis Options

Previous Close	10.21	Market Cap	8.027B
Open	12.35	Beta (5Y Monthly)	1.98
Bid	11.69 x 1100	PE Ratio (TTM)	4.15
Ask	0.00 x 1800	EPS (TTM)	2.72
Day's Range	11.05 - 12.95	Earnings Date	Sep 24, 2019 - Sep 29, 2019
52 Week Range	7.80 - 56.04	Forward Dividend & Yield	N/A (N/A)
Volume	184,673,580	Ex-Dividend Date	Feb 19, 2020
Avg. Volume	35,486,914	1y Target Est	30.91



Источник Yahoo Finance

Exxon Mobil во вторник заявил, что сокращает свои капитальные расходы в 2020 году на 20% и снижает свои операционные расходы на 30% для борьбы с последствиями снижения цен на нефть.

Exxon Mobil Corporation (XOM)

NYSE - NYSE Delayed Price. Currency in USD

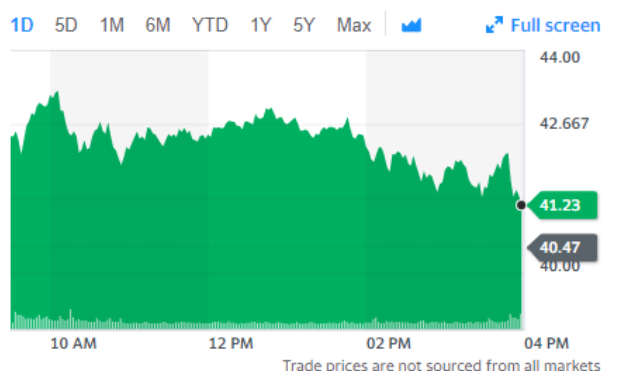
☆ Add to watchlist

41.24 +0.77 (+1.90%)

At close: April 7 4:02PM EDT

Summary Company Outlook  Chart Conversations Statistics Historical Data Profile Financials Analysis Options

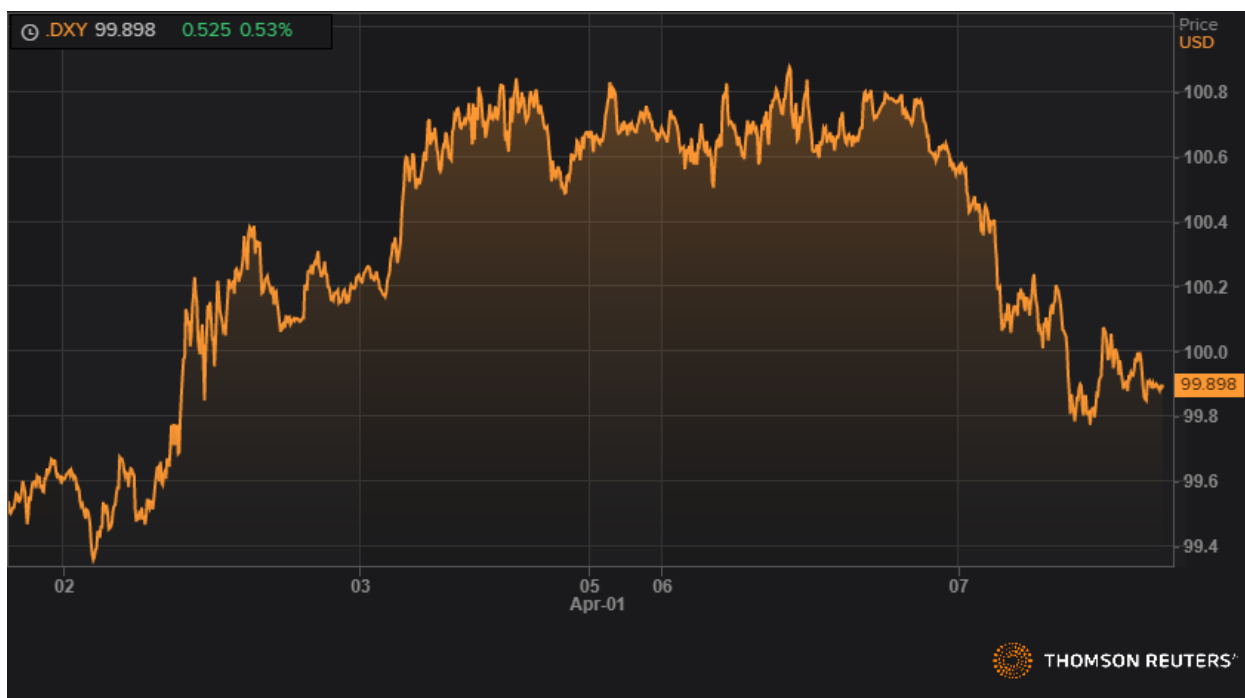
Previous Close	40.47	Market Cap	174.536B
Open	42.90	Beta (5Y Monthly)	1.27
Bid	41.25 x 1000	PE Ratio (TTM)	12.28
Ask	41.18 x 800	EPS (TTM)	3.36
Day's Range	41.16 - 43.31	Earnings Date	Apr 30, 2020
52 Week Range	30.11 - 83.49	Forward Dividend & Yield	3.48 (8.60%)
Volume	48,842,347	Ex-Dividend Date	Feb 09, 2020
Avg. Volume	34,366,953	1y Target Est	48.90



Источник Yahoo Finance

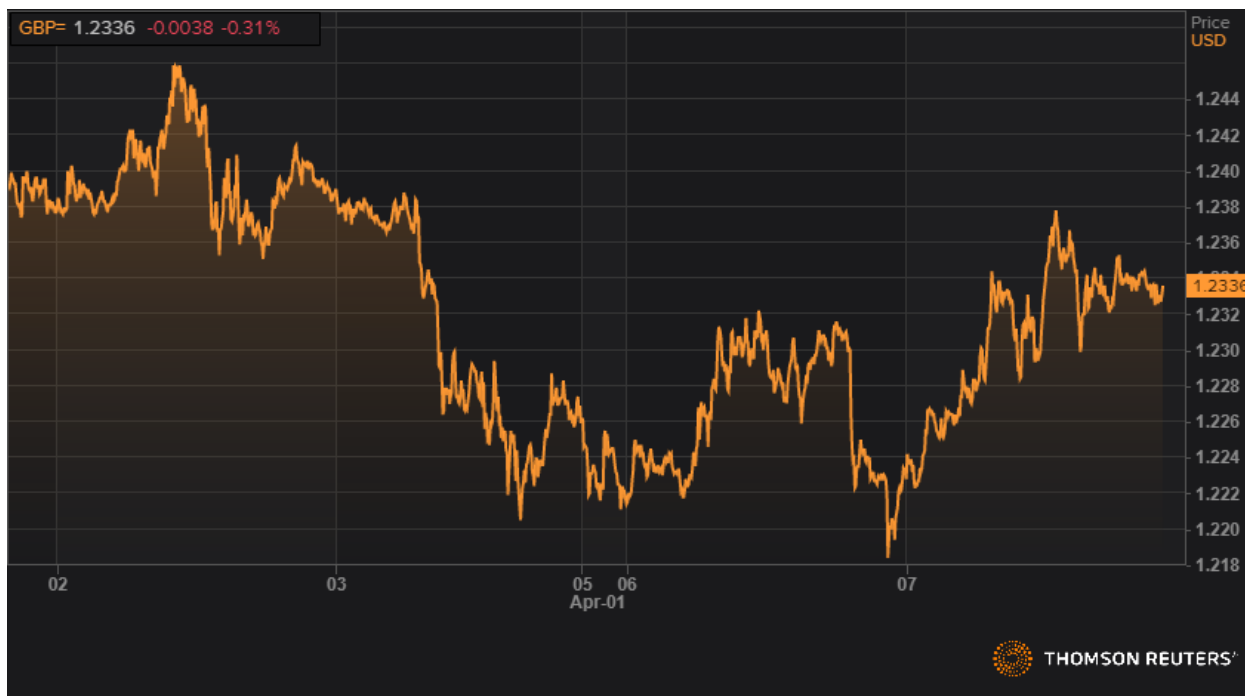
Валютный рынок

Доллар США снизился во вторник. Индекс доллара снизился на 0,78%, до уровня 99,90.



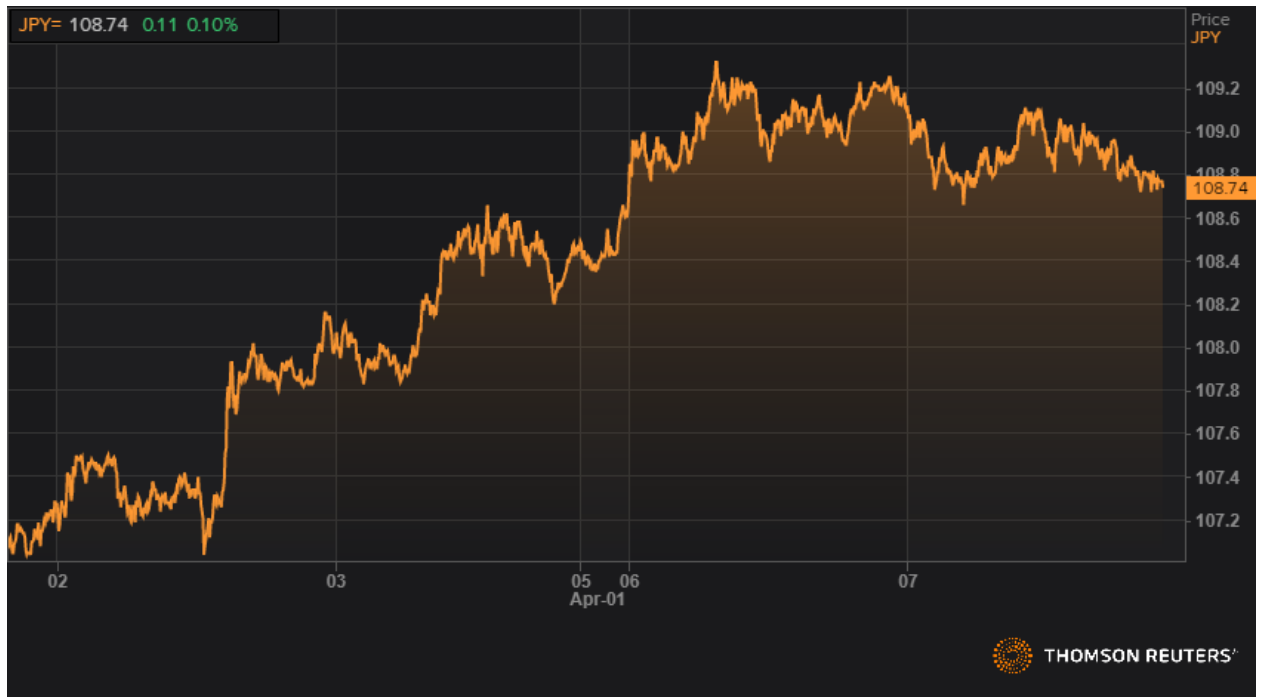
Динамика DXY. Источник Reuters

Фунт подорожал на 0,88% до 1,2336 во вторник



Динамика GBPUSD. Источник Reuters

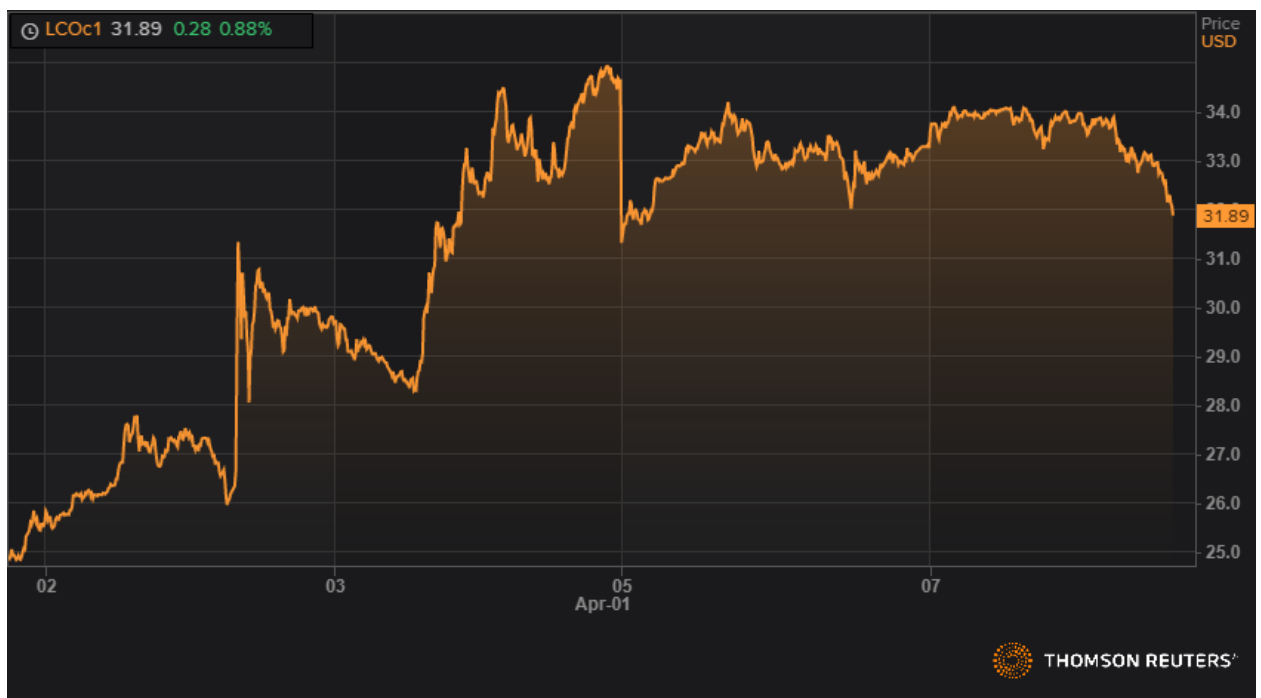
Йена укрепилась на 0,46%, до уровня 108,74



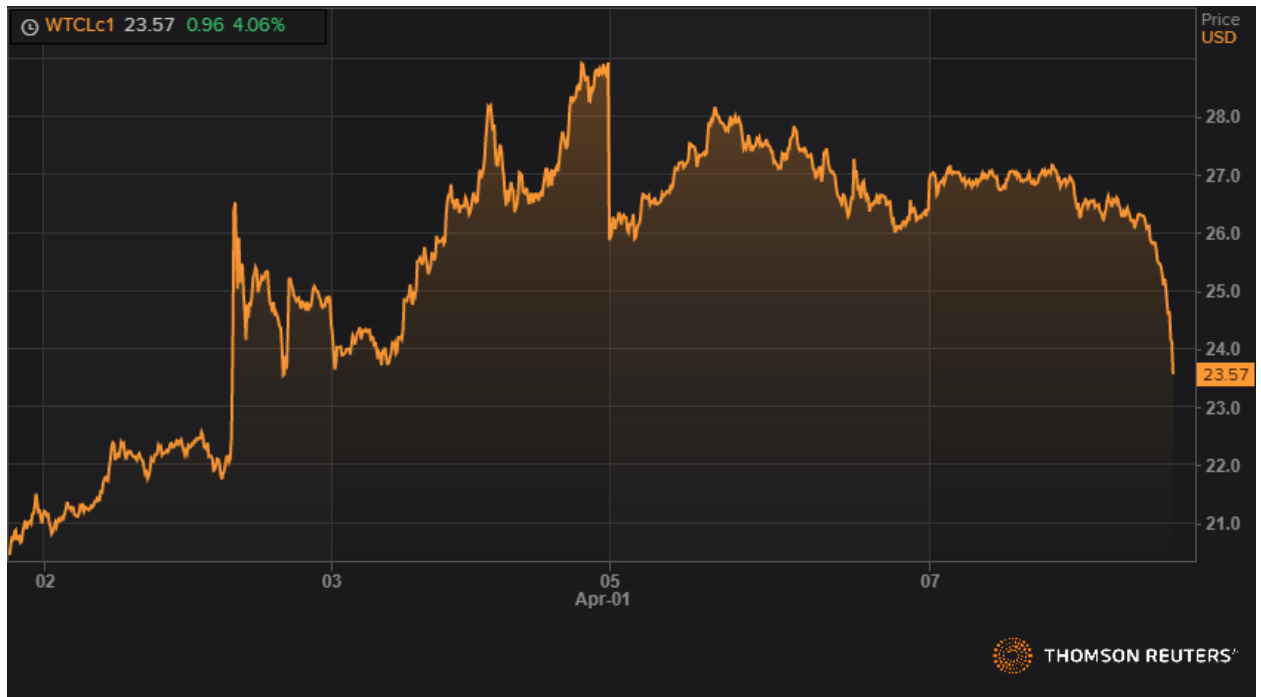
Динамика USDJPY. Источник Reuters

Товарные рынки

Нефтяной рост внезапно прекратился во вторник, поскольку резкое увеличение запасов сырой нефти в США на 11,40 млн. баррелей дало нефтяным быкам жесткую дозу реальности. Нефть марки Brent подешевела на 3,57% до 31,90 долл. за баррель, а WTI взяла на себя основную долю продаж, упав на 9,39% до 23,51 долл. за баррель.



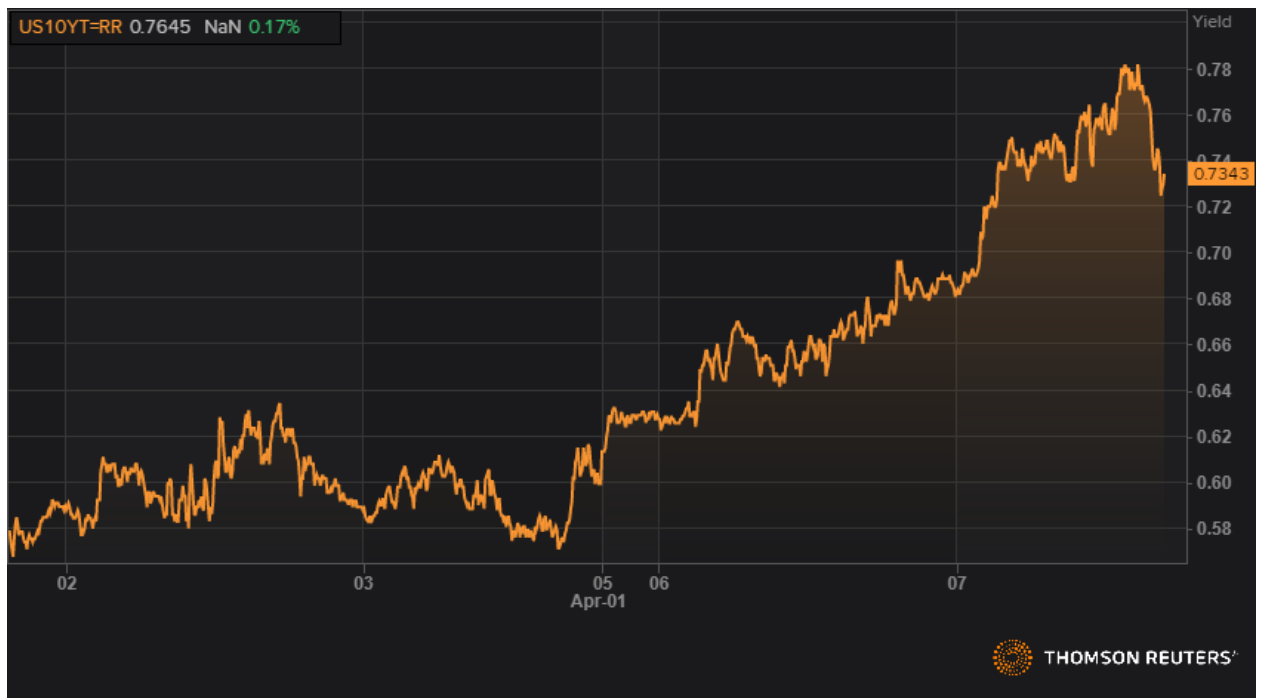
Динамика фьючерса марки Brent. Источник Reuters



Динамика фьючерса марки WTI. Источник Reuters

Долговой рынок

Доходность казначейских облигаций США выросла во вторник, поскольку инвесторы ожидали признаков того, что распространение пандемии COVID-19 может замедлиться в Европе и Азии. Доходность 10-летних казначейских облигаций поднялся на 6 базисных пунктов до 0,734%.



Динамика 10-летних облигаций США. Источник Reuters

Прогноз. Оцениваем внешний фон как негативный.

Закрытое акционерное общество
“Белорусско-Швейцарский Банк
“БСБ Банк” (ЗАО “БСБ Банк”)
пр. Победителей, 23, корп. 4
220004, г. Минск

УНП 807000069, код 175
т./ф.: + 375 (17) 306-20-40,
GSM + 375 (29) 306-20-40, 560-69-33,
e-mail: info@bsb.by,
www.bsb.by

Закрытае акцыянернае таварыства
“Беларуска-Швейцарскі Банк
“БСБ Банк” (ЗАТ “БСБ Банк”)
пр. Пераможцаў, 23, корп. 4
220004, г. Мінск

Этот обзор был подготовлен исключительно для информационных целей и не является предложением, или просьбой о покупке, или продаже каких-либо ценных бумаг. Описания любой компании, или компаний, или/и их ценных бумаг, или рынков, или событий, упомянутых в настоящем документе, могут быть не полными. Мы не обязаны пересматривать, или обновлять любую информацию, или исправлять неточности, содержащиеся в этом докладе в будущем. Хотя данные для этого отчета были получены из источников, которые BSB Bank считает надежными, мы не можем гарантировать их полноту и точность. При принятии инвестиционных решений инвесторы должны полагаться на собственный анализ всех рисков, связанных с инвестированием в ценные бумаги. BSB Bank, его руководство, представители и сотрудники, не несут ответственности за любой прямой или косвенный ущерб, наступивший в результате использования материала или его содержания. Все оценки и мнения, высказанные в настоящем отчете, отражают исключительно личное мнение каждого аналитика, который полностью или частично участвовал в составлении этого документа, и может отличаться от мнения BSB Bank.