



НОВОСТИ, КОТОРЫЕ ВАЖНЫ ДЛЯ РЫНКОВ

Мировые фондовые индексы завершили сессию в пятницу ростом, несмотря на данные Министерства труда США, согласно которым в апреле было потеряно 20,5 млн. рабочих мест, а уровень безработицы вырос до 14,7%, что подчеркивает глубину воздействия пандемии COVID-19 на американскую экономику.

Ежемесячный отчет о ситуации с занятостью в США показал, что в прошлом месяце было ликвидировано 20,5 млн. рабочих мест, а уровень безработицы поднялся на 14,7% с 50-летнего минимума всего 3,5% два месяца назад и 4,4% в прошлом месяце. Тем не менее, цифры оказались немного лучше оценок аналитиков в 22 миллиона новых безработных.

Отчет был опубликован после того, как еженедельные данные о пособиях по безработице в четверг показали, что число тех, кто ищет пособия по безработице, увеличилось еще на 3,2 миллиона в начале мая.

Еще одна причина, по которой аналитики указывают на то, почему инвесторы не обращают внимания на отчет о рабочих местах, заключается в том, что 18 миллионов из 20,5 миллионов рабочих мест были классифицированы работодателями как «временные». Высокая доля потери рабочих мест, которая классифицируется как временная, по словам работодателей означает, что большинство из этих людей будут приняты обратно на работу довольно быстро.

Настроению на рынке также способствовали новости о том, что американский переговорщик по торговле Роберт Лайтхазер и его китайский коллега Лю Хе и министр финансов США Стивен Мнучин провели телефонный звонок в четверг, в результате чего две крупнейшие экономики мира согласились укрепить макроэкономическую и государственную сотрудничество в области здравоохранения.

В докладе отмечается смягчение напряженности между Вашингтоном и Пекином после того, как президент Дональд Трамп обвинил Китай в сокрытии информации о вспышке коронавируса и пригрозил расторгнуть двусторонний торговый договор между странами. Трамп сказал, что он введет дополнительные тарифы на китайские товары в качестве наказания.

В интервью Fox News в пятницу утром Трамп сказал, что ему «очень тяжело с Китаем», и он не решил, как действовать с торговыми отношениями.

Инвесторы следят за торговыми переговорами с Китаем, а другие - за состоянием экономики после пандемии.

Основные мировые фондовые индексы по итогам торгов 8 мая закрылись ростом:

Фондовый индекс	Значение по цене закрытия (Изменение)
S&P 500	2881,19 (+1,14%)
Dow Jones	23875,89 (+0,88%)
Nasdaq	9101,88 (+1,31%)
MSCI Emerging market (ETF)	36,08 (+0,84%)
MSCI World (ETF)	68,13 (+1,29%)
RTS	1111,43 (+1,35%)
MOEX	2634,00 (+0,07%)
Shanghai Composite	2888,61 (-0,23%)

Из корпоративных новостей, **Uber Technologies** сообщила о результатах первого квартала, которые выявили слабость его бизнеса, а также рост в сегменте доставки еды. Акции компании завершили сессию на 6% выше.

Uber Technologies, Inc. (UBER)

NYSE - NYSE Delayed Price. Currency in USD

☆ Add to watchlist

32.79 +1.86 (+6.01%)

At close: May 8 4:00PM EDT

Summary

Company Outlook

Chart

Conversations

Statistics

Historical Data

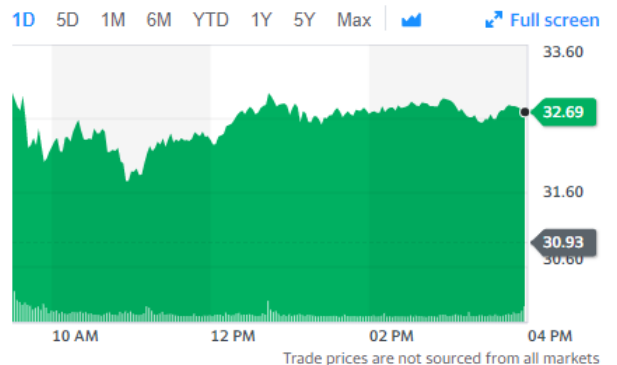
Profile

Financials

Analysis

Options

Previous Close	30.93	Market Cap	56.638B
Open	32.59	Beta (5Y Monthly)	N/A
Bid	0.00 x 1400	PE Ratio (TTM)	N/A
Ask	0.00 x 800	EPS (TTM)	-6.66
Day's Range	31.64 - 33.30	Earnings Date	Aug 05, 2020 - Aug 09, 2020
52 Week Range	13.71 - 47.08	Forward Dividend & Yield	N/A (N/A)
Volume	69,525,793	Ex-Dividend Date	N/A
Avg. Volume	39,236,058	1y Target Est	38.02



Источник Yahoo Finance

Акции **Herbalife Nutrition** завершил сессию на 11,5% выше после того, как компания по производству пищевых добавок превзошла ожидания Уолл-стрит в первом квартале.

Herbalife Nutrition Ltd. (HLF)

NYSE - NYSE Delayed Price. Currency in USD

[★ Add to watchlist](#)

41.23 +4.26 (+11.52%)

At close: May 8 4:00PM EDT

- Summary
- Company Outlook
- Chart
- Conversations
- Statistics
- Historical Data
- Profile
- Financials
- Analysis
- Options

Previous Close	36.97	Market Cap	5.681B
Open	40.67	Beta (5Y Monthly)	N/A
Bid	0.00 x 1000	PE Ratio (TTM)	22.21
Ask	0.00 x 900	EPS (TTM)	1.86
Day's Range	40.27 - 43.50	Earnings Date	Jul 29, 2020 - Aug 02, 2020
52 Week Range	20.73 - 48.82	Forward Dividend & Yield	N/A (N/A)
Volume	5,518,389	Ex-Dividend Date	Feb 27, 2014
Avg. Volume	1,790,952	1y Target Est	48.00



Источник Yahoo Finance

Booking Holdings закрылся на 0,9% ниже после того, как квартальная прибыль сайта онлайн-путешествий не соответствовала оценкам Уолл-стрит, поскольку индустрия туризма сильно пострадала от пандемии COVID-19.

Booking Holdings Inc. (BKNG)

NasdaqGS - NasdaqGS Real Time Price. Currency in USD

[★ Add to watchlist](#)

1,430.83 -13.08 (-0.91%)

At close: May 8 4:00PM EDT

- Summary
- Company Outlook
- Chart
- Conversations
- Statistics
- Historical Data
- Profile
- Financials
- Analysis
- Options

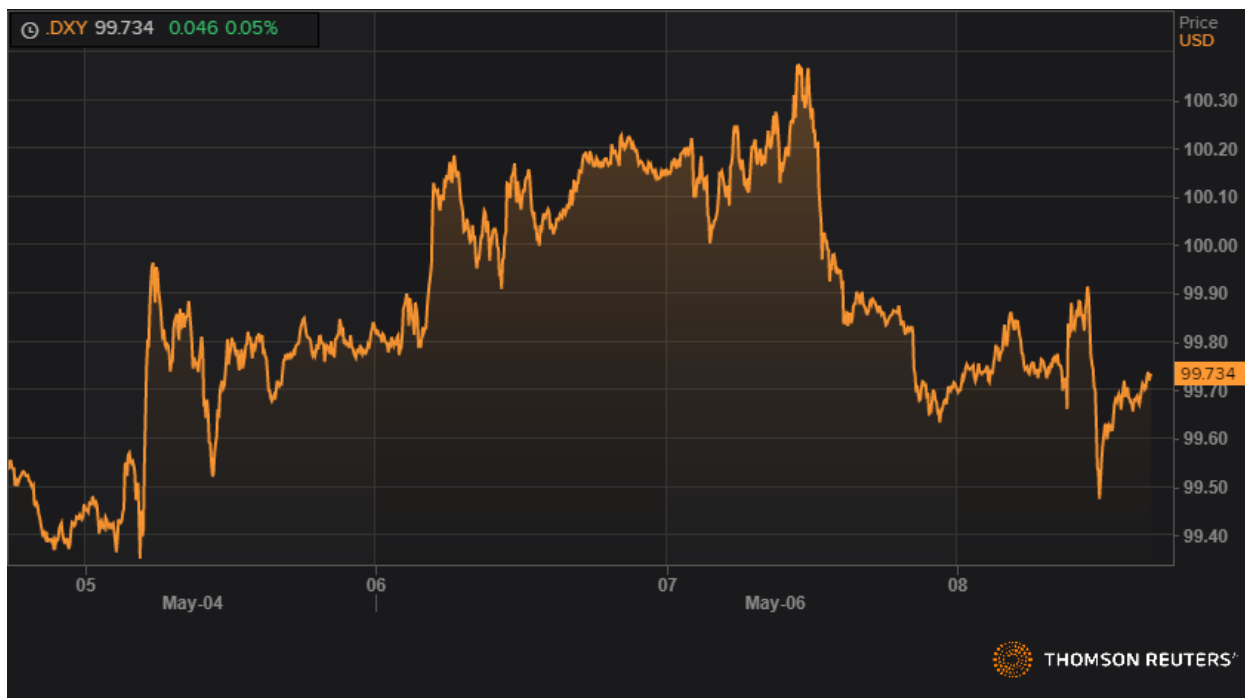
Previous Close	1,443.91	Market Cap	58.565B
Open	1,440.99	Beta (5Y Monthly)	1.03
Bid	0.00 x 2200	PE Ratio (TTM)	17.85
Ask	0.00 x 900	EPS (TTM)	80.16
Day's Range	1,366.10 - 1,444.25	Earnings Date	Aug 04, 2020 - Aug 09, 2020
52 Week Range	1,107.29 - 2,094.00	Forward Dividend & Yield	N/A (N/A)
Volume	877,664	Ex-Dividend Date	N/A
Avg. Volume	688,252	1y Target Est	1,668.04



Источник Yahoo Finance

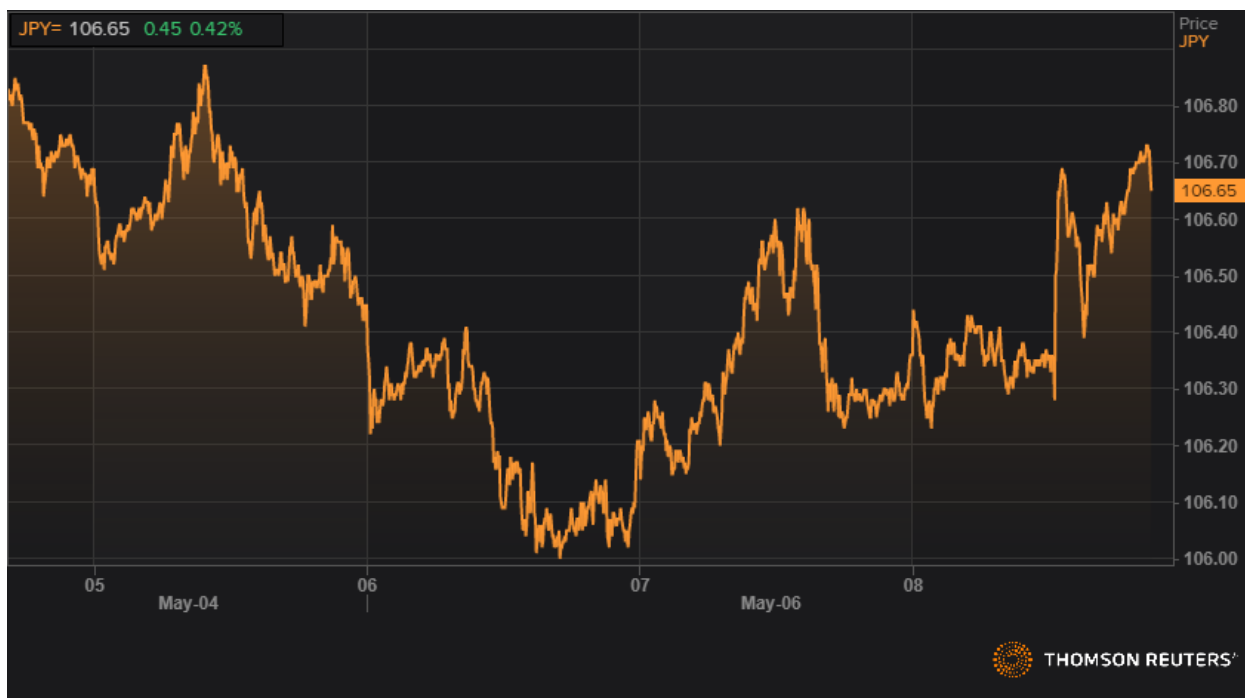
Валютный рынок

Доллар США немного скорректировался в пятницу, индекс доллара снизился на 0,20% до уровня 99,73.



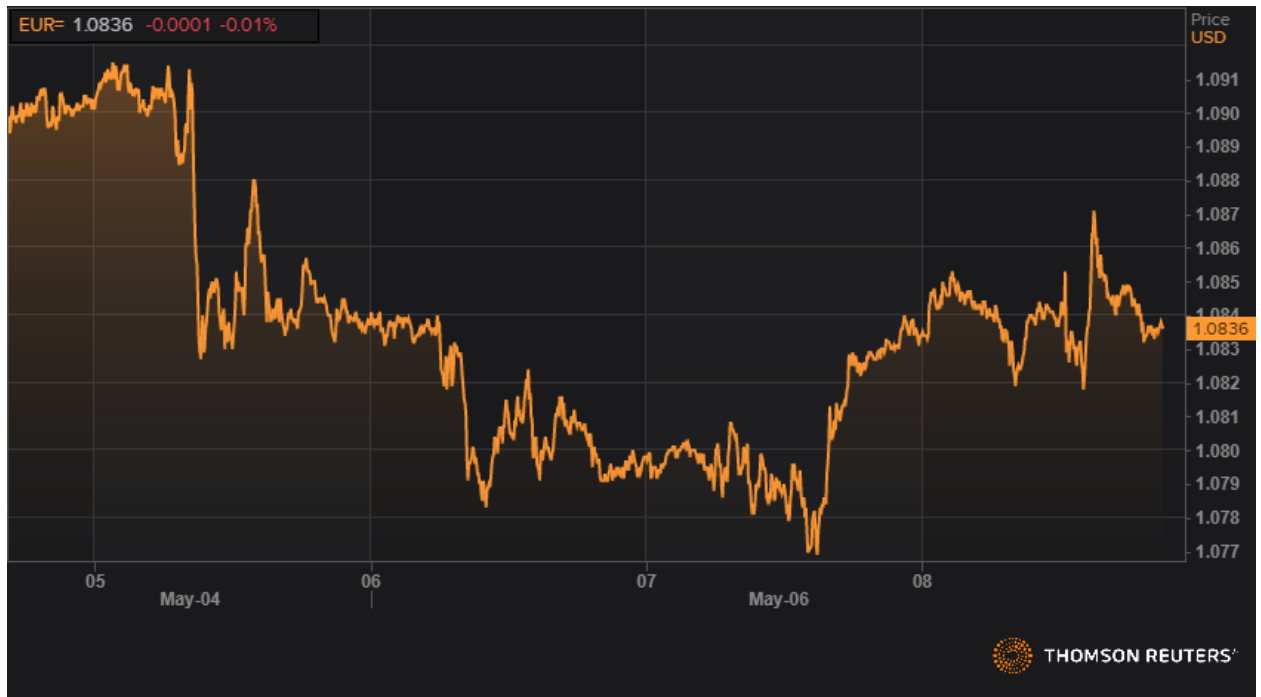
Динамика DXY. Источник Reuters

Японская йена ослабела на 0,12%, до уровня 106,65



Динамика USDJPY. Источник Reuters

Евро укрепились на 0,35% до отметки 1,0836

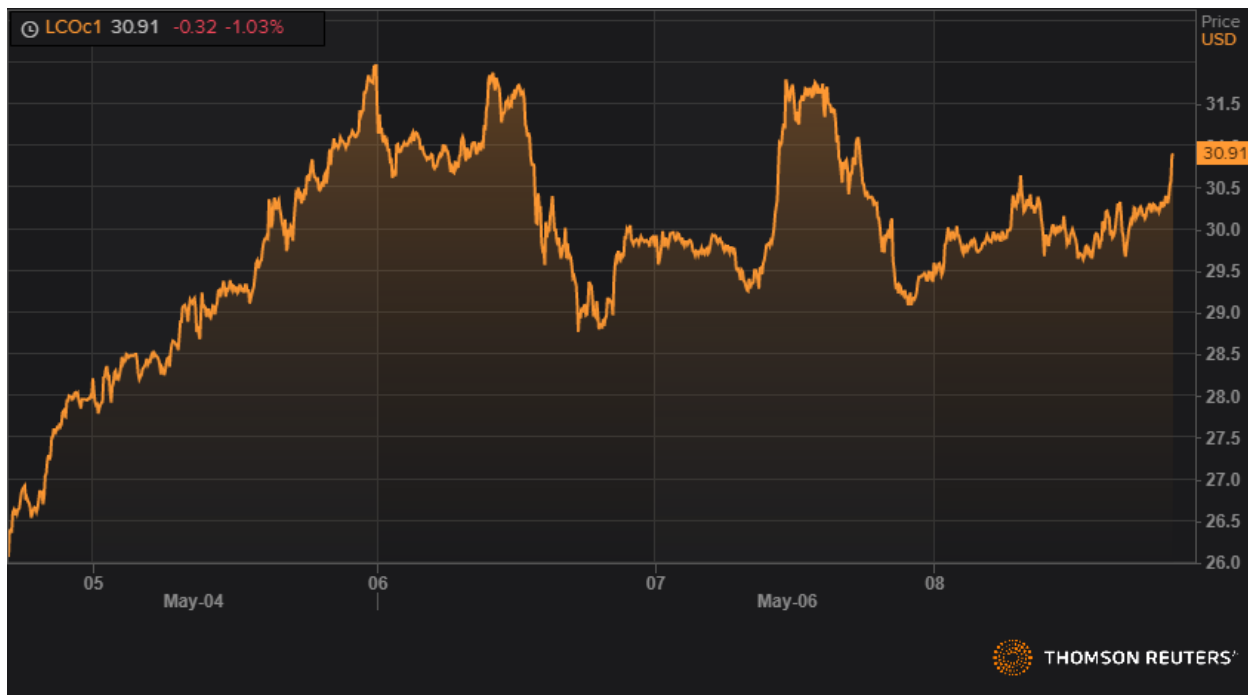


Динамика EURUSD. Источник Reuters

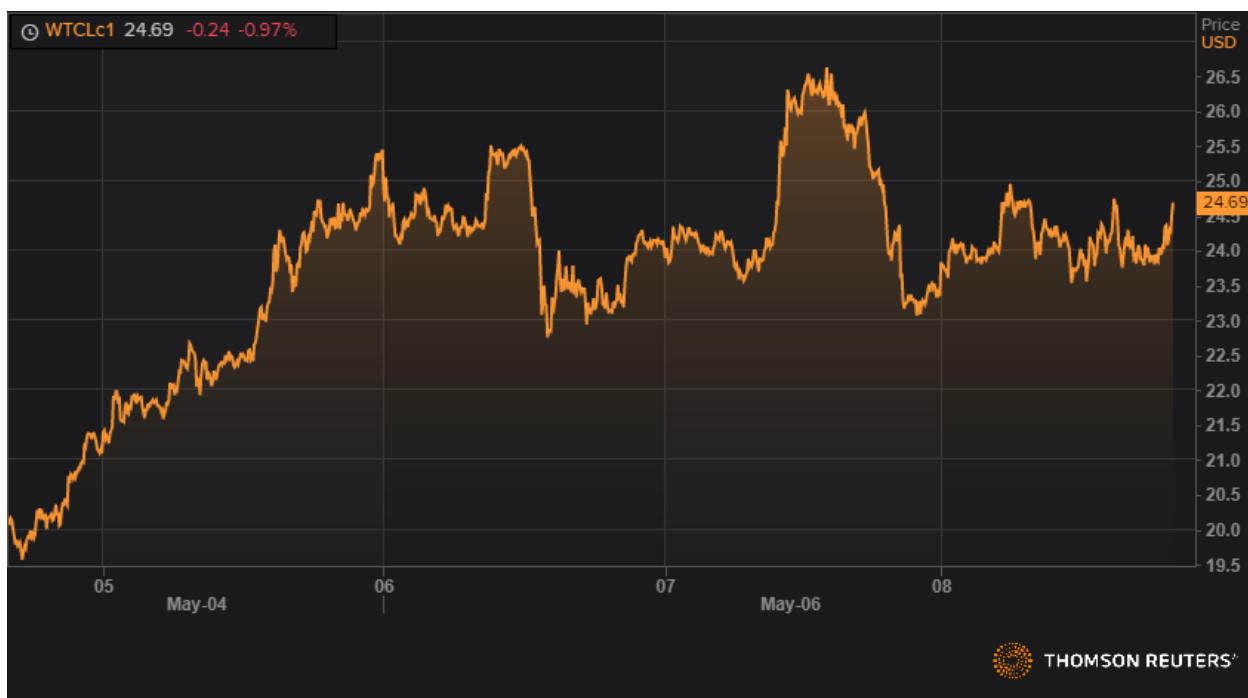
Товарные рынки

Нефть пережила еще один хороший день. Было еще больше подтверждений данными по количеству буровых установок Baker Hughes, которые показали, что количество буровых вышек достигло нового минимума в 292 установки. Совсем недавно, в марте, этот показатель составлял 683 нефтяных вышки, что свидетельствует о масштабах сокращения новых скважин нефтяной промышленностью США. Ожидания о снижении производства в США и более высоком потреблении, поскольку глобальные ограничения сокращаются, стали топливом для цен на нефть в пятницу.

Нефть сорта Brent подскочила на 5,05% до 30,91 доллара за баррель, WTI поднялась на 5,15% до 24,69 доллара за баррель.



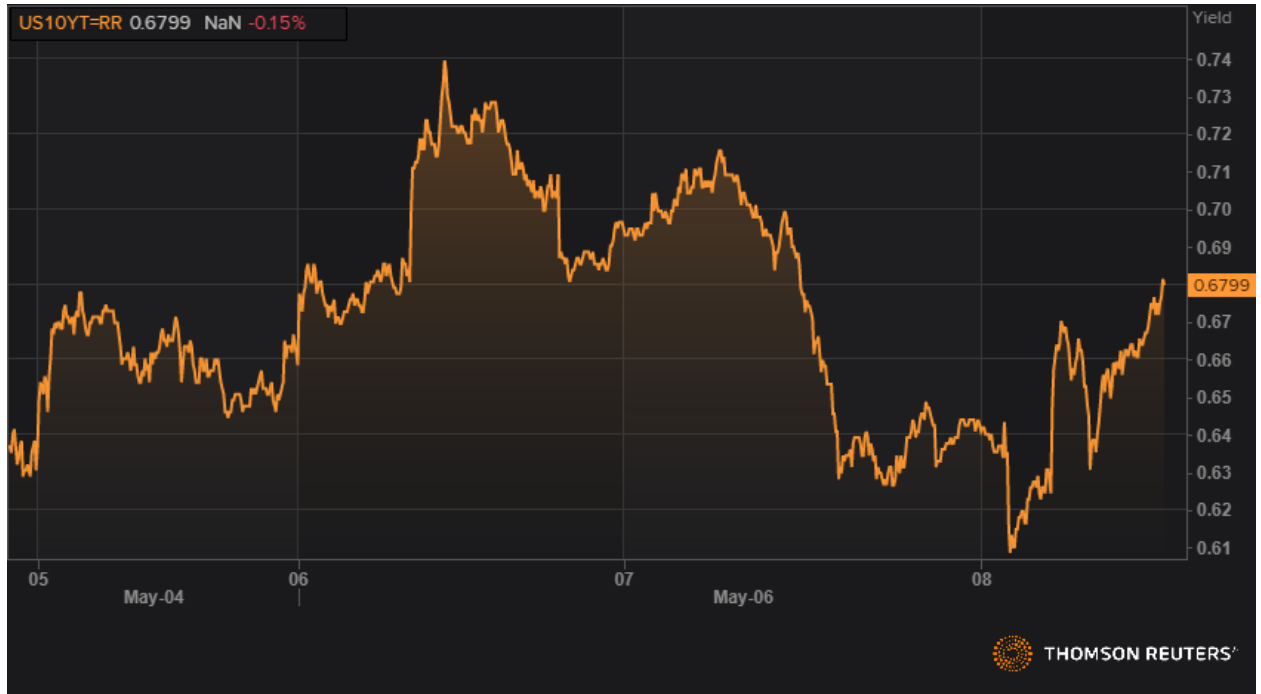
Динамика фьючерса марки Brent. Источник Reuters



Динамика фьючерса марки WTI. Источник Reuters

Долговой рынок

Доходность казначейских облигаций США выросла в пятницу несмотря на то, что данные показали рекордную потерю рабочих мест в США, поскольку компании увольняли сотрудников и сокращали расходы, пытаясь пережить текущий экономический спад. Доходность 10-летних казначейских обязательств выросла на 4,9 базисных пункта до 0,679%



Динамика 10-летних облигаций США. Источник Reuters

Прогноз. Оцениваем внешний фон как негативный.

Закрытое акционерное общество
“Белорусско-Швейцарский Банк
“БСБ Банк” (ЗАО “БСБ Банк”)
пр. Победителей, 23, корп. 4
220004, г. Минск

УНП 807000069, код 175
т./ф.: + 375 (17) 306-20-40,
GSM + 375 (29) 306-20-40, 560-69-33,
e-mail: info@bsb.by,
www.bsb.by

Закрытае акцыянернае таварыства
“Беларуска-Швейцарскі Банк
“БСБ Банк” (ЗАТ “БСБ Банк”)
пр. Пераможцаў, 23, корп. 4
220004, г. Мінск

Этот обзор был подготовлен исключительно для информационных целей и не является предложением, или просьбой о покупке, или продаже каких-либо ценных бумаг. Описания любой компании, или компаний, или/и их ценных бумаг, или рынков, или событий, упомянутых в настоящем документе, могут быть не полными. Мы не обязаны пересматривать, или обновлять любую информацию, или исправлять неточности, содержащиеся в этом докладе в будущем. Хотя данные для этого отчета были получены из источников, которые BSB Bank считает надежными, мы не можем гарантировать их полноту и точность. При принятии инвестиционных решений инвесторы должны полагаться на собственный анализ всех рисков, связанных с инвестированием в ценные бумаги. BSB Bank, его руководство, представители и сотрудники, не несут ответственности за любой прямой или косвенный ущерб, наступивший в результате использования материала или его содержания. Все оценки и мнения, высказанные в настоящем отчете, отражают исключительно личное мнение каждого аналитика, который полностью или частично участвовал в составлении этого документа, и может отличаться от мнения BSB Bank.