



НОВОСТИ, КОТОРЫЕ ВАЖНЫ ДЛЯ РЫНКОВ

Мировые фондовые индексы во вторник закрылись в основном повышением. Инвесторы связывают оптимизм вокруг акций с признаками замедления новых случаев заражения вирусом в Китае, в то время как глава Федеральной резервной системы заявил, что центральный банк следит за экономическим воздействием вирусной вспышки.

Председатель Федеральной резервной системы Джером Пауэлл заявил, что центральный банк следит за влиянием нового вируса, на глобальный экономический рост. Однако он добавил, что экономика США оказалась устойчивой к встречным ветрам.

«Мы внимательно следим за коронавирусом, который может привести к сбоям в Китае, которые распространятся на остальную часть мировой экономики», - сказал Пауэлл в своём выступлении в Комитете по финансовым услугам Палаты представителей во вторник.

Пауэлл сказал, что Федеральная резервная система в течение последних 12 недель могла сохранять политику стабильной, потому что некоторые неопределенности, связанные с торговлей, недавно уменьшились, и были некоторые признаки того, что глобальный рост «может стабилизироваться».

По словам Пауэлла, представители ФРС считают, что нынешняя политика уместна для поддержки роста и повышения инфляции до целевого показателя центрального банка в 2%.

По словам Пауэлла, если поступающие данные подтвердят это мнение, текущая позиция денежно-кредитной политики останется неизменной.

Но все может измениться.

«Если появятся события, которые вызывают существенную переоценку нашего мировоззрения, мы ответим соответствующим образом», - сказал Пауэлл.

Инвесторы связывают оптимизм с надеждой на то, что ФРС ослабит политику, если глобальный экономический шок от коронавируса достигнет берегов США.

В среду Национальная комиссия здравоохранения Китая заявила в своем ежедневном обновлении, что за предыдущие 24 часа было зарегистрировано 97 смертей, в результате чего общее количество смертей в материковом Китае с момента появления COVID-19 в декабре составило 1 115. Число новых подтвержденных случаев достигло 45 183 человек, включая некоторые из них, которые с тех пор выздоровели.

Основные мировые фондовые индексы по итогам торгов 11 февраля закрылись ростом:

Фондовый индекс	Значение по цене закрытия (Изменение)
S&P 500	3357,75 (+0,17%)
Dow Jones	29276,34 (+0,00%)
Nasdaq	9517,86 (+0,01%)
MSCI Emerging market (ETF)	43,60 (+1,28%)
MSCI World (ETF)	80,78 (+0,46%)
RTS	1539,56 (+2,37%)
MOEX	3097,58 (+1,15%)
Shanghai Composite	2924,49 (+0,79%)

Из корпоративных новостей, акции **T-Mobile** и **Sprint** выросли после того, как The Wall Street Journal заявил, что федеральный судья одобрил их слияние. Акции **Sprint** закрылись на 77,5% выше во вторник, в то время как акции **T-Mobile** выросли на 12%.

T-Mobile US, Inc. (TMUS)

NasdaqGS - NasdaqGS Real Time Price. Currency in USD

★ Add to watchlist

94.49 +9.96 (+11.78%)

At close: 4:00PM EST

Buy

Sell

Summary

Company Outlook 

Chart

Conversations

Statistics

Historical Data

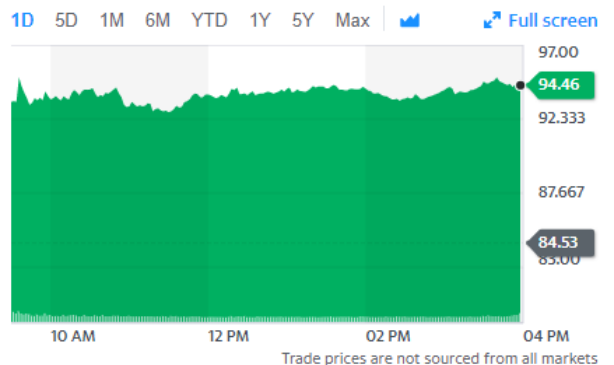
Profile

Financials

Analysis

Options

Previous Close	84.53	Market Cap	80.972B
Open	93.70	Beta (5Y Monthly)	0.39
Bid	0.00 x 900	PE Ratio (TTM)	23.50
Ask	0.00 x 3000	EPS (TTM)	4.02
Day's Range	92.66 - 95.23	Earnings Date	Apr 22, 2020 - Apr 26, 2020
52 Week Range	68.16 - 95.23	Forward Dividend & Yield	N/A (N/A)
Volume	25,684,332	Ex-Dividend Date	Apr 30, 2013
Avg. Volume	3,168,022	1y Target Est	93.68



Источник Yahoo Finance

Sprint Corporation (S)

NYSE - NYSE Delayed Price. Currency in USD

[Add to watchlist](#)

8.52 +3.72 (+77.50%)

At close: 4:00PM EST

Buy

Sell

Summary

[Company Outlook](#) 

[Chart](#)

[Conversations](#)

[Statistics](#)

[Historical Data](#)

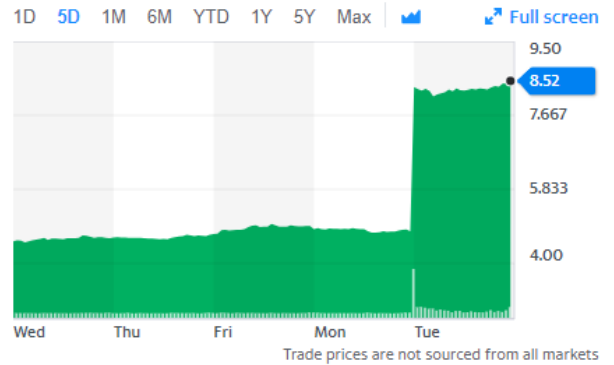
[Profile](#)

[Financials](#)

[Analysis](#)

[Options](#)

Previous Close	4.80	Market Cap	35.029B
Open	8.35	Beta (5Y Monthly)	0.13
Bid	0.00 x 29200	PE Ratio (TTM)	N/A
Ask	0.00 x 27000	EPS (TTM)	-0.65
Day's Range	8.11 - 8.53	Earnings Date	May 04, 2020 - May 10, 2020
52 Week Range	4.26 - 8.53	Forward Dividend & Yield	N/A (N/A)
Volume	224,747,444	Ex-Dividend Date	Dec 04, 2007
Avg. Volume	14,416,009	1y Target Est	5.99



Источник Yahoo Finance

Акции **Under Armour**, упали на 17% после того, как производитель спортивной одежды сообщил о доходах и выручке в четвертом квартале, которые превзошли ожидания, но дали слабые ориентиры.

Under Armour, Inc. (UA)

NYSE - NYSE Delayed Price. Currency in USD

[Add to watchlist](#)


15.12 -3.03 (-16.69%)

At close: 4:03PM EST

Buy

Sell

Summary

[Company Outlook](#) 

[Chart](#)

[Conversations](#)

[Statistics](#)

[Historical Data](#)

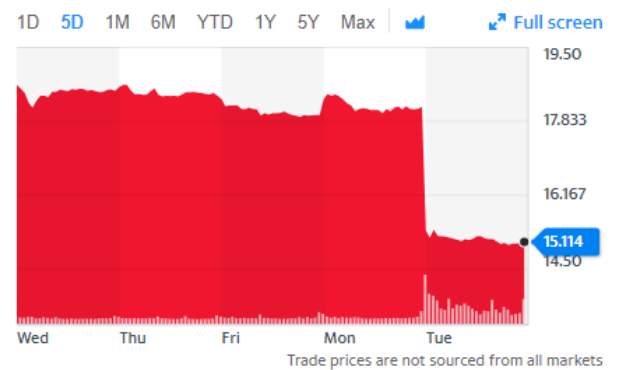
[Profile](#)

[Financials](#)

[Analysis](#)

[Options](#)

Previous Close	18.15	Market Cap	7.254B
Open	15.26	Beta (5Y Monthly)	0.60
Bid	15.07 x 3200	PE Ratio (TTM)	60.97
Ask	15.18 x 2200	EPS (TTM)	0.25
Day's Range	15.02 - 15.58	Earnings Date	Apr 24, 2018 - Apr 29, 2018
52 Week Range	15.02 - 24.55	Forward Dividend & Yield	N/A (N/A)
Volume	16,080,013	Ex-Dividend Date	N/A
Avg. Volume	2,162,616	1y Target Est	20.00



Источник Yahoo Finance

Акции **Goodyear Tire & Rubber** упали на 12,4% после того, как компания сообщила о выручке и прибыли ниже ожиданий аналитиков. Компания также заявила, что цепочки поставок в Китае были нарушены из-за вспышки коронавируса.

The Goodyear Tire & Rubber Company (GT)

NasdaqGS - NasdaqGS Real Time Price. Currency in USD

☆ Add to watchlist

11.56 -1.63 (-12.36%)

At close: 4:00PM EST

Buy

Sell

Summary

Company Outlook 

Chart

Conversations

Statistics

Historical Data

Profile

Financials

Analysis

Options

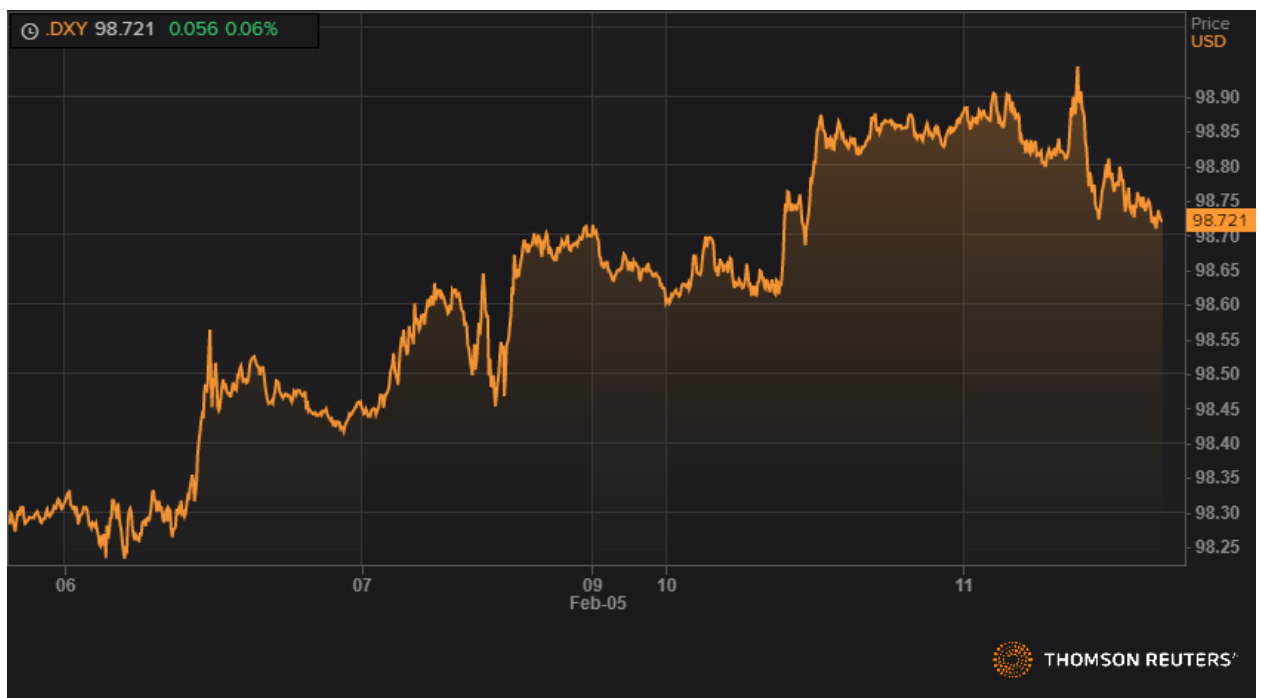
Previous Close	13.19	Market Cap	2.688B
Open	12.50	Beta (5Y Monthly)	1.67
Bid	0.00 x 1100	PE Ratio (TTM)	14.27
Ask	0.00 x 4000	EPS (TTM)	0.81
Day's Range	11.11 - 12.52	Earnings Date	Apr 23, 2020 - Apr 27, 2020
52 Week Range	10.74 - 20.70	Forward Dividend & Yield	0.64 (4.85%)
Volume	22,934,331	Ex-Dividend Date	Jan 30, 2020
Avg. Volume	3,022,703	1y Target Est	18.71



Источник Yahoo Finance

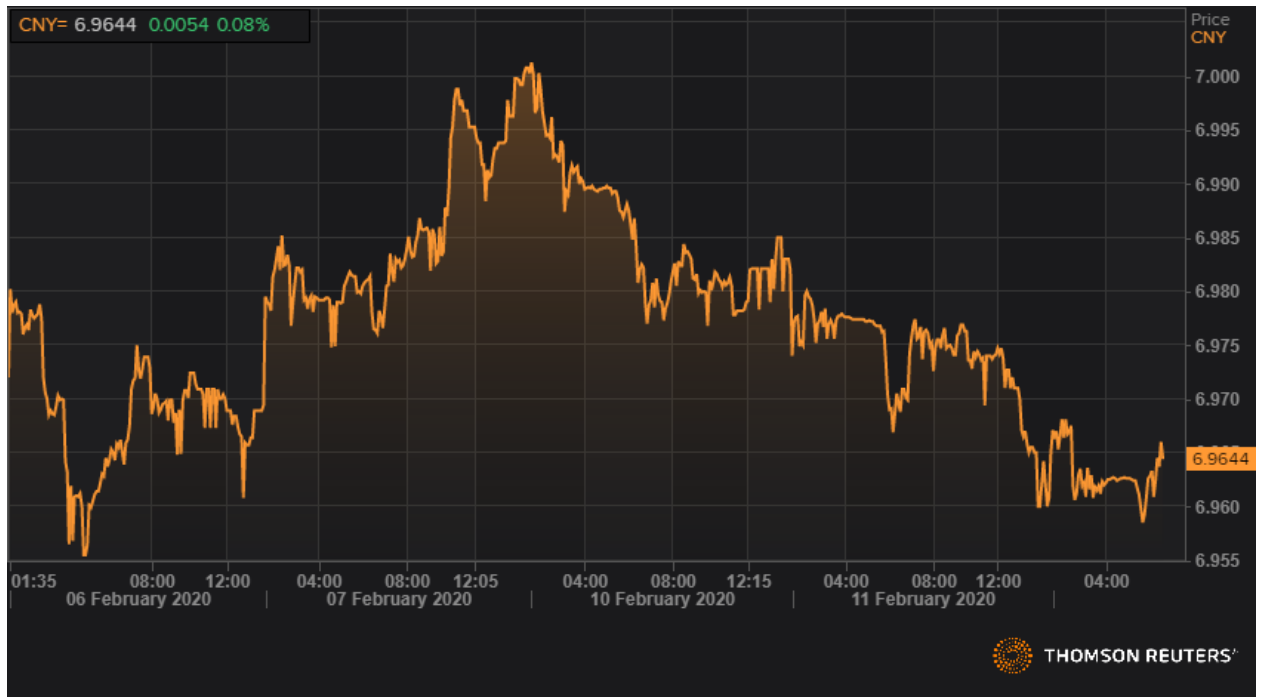
Валютный рынок

Доллар США немного растерял своё преимущество во вторник. Индекс доллара опустился на 0,11%, до уровня 98,72.



Динамика DXY. Источник Reuters

Китайский юань стабилизировался на отметке 6,9645, а безопасная японская иена опустилась на 0,09% до 109,77.



Динамика USDCNY. Источник Reuters

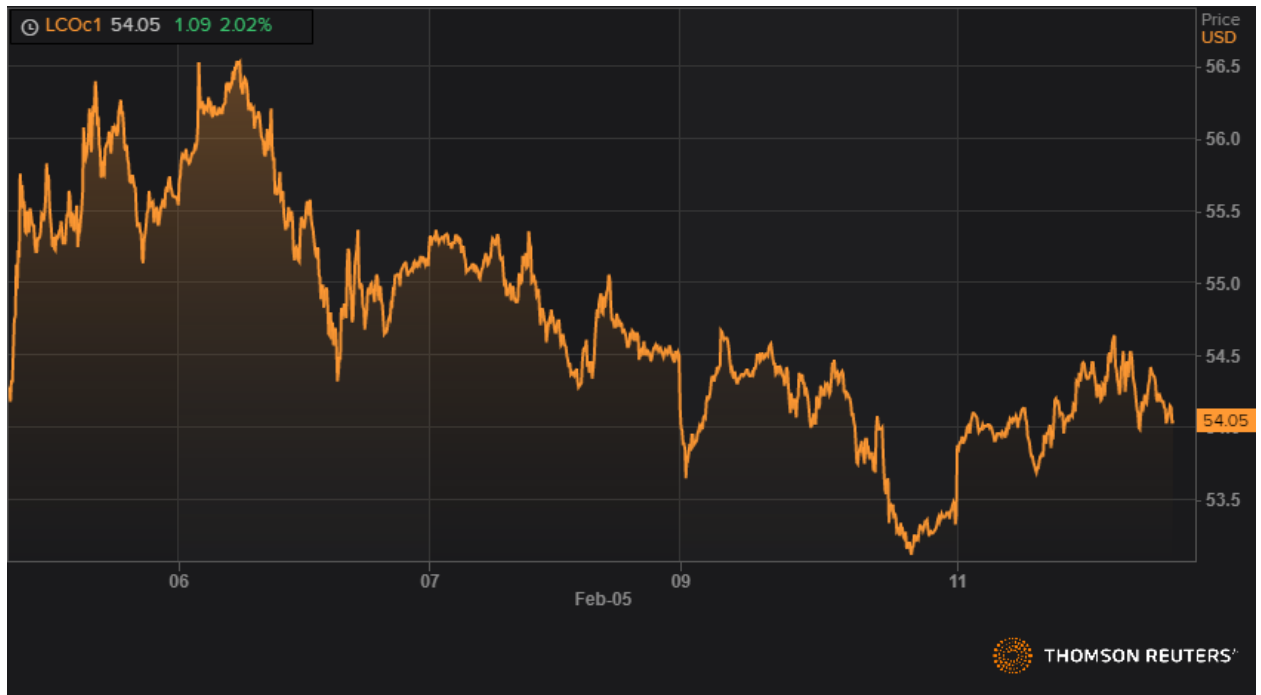


Динамика USDJPY. Источник Reuters

Товарные рынки

Нефтяные фьючерсы во вторник выросли. Аналитики связывают успехи с уменьшением числа новых случаев в Китае COVID-19, заболевания, вызванного коронавирусом, который появился в стране в конце прошлого года. Однако сохраняется беспокойство по поводу того, как вспышка повлияет на спрос на нефть, что усугубляется неопределенностью относительно того, согласится ли ОПЕК+ на дополнительное сокращение производства в ответ на вирусную вспышку.

Нефть марки WTI выросла на 37 центов, или почти на 0,8%, до 49,99 доллара за баррель, а нефть Brent выросла на 74 цента, или 1,4%, до 54,05 доллара за баррель.



Динамика фьючерса марки Brent. Источник Reuters

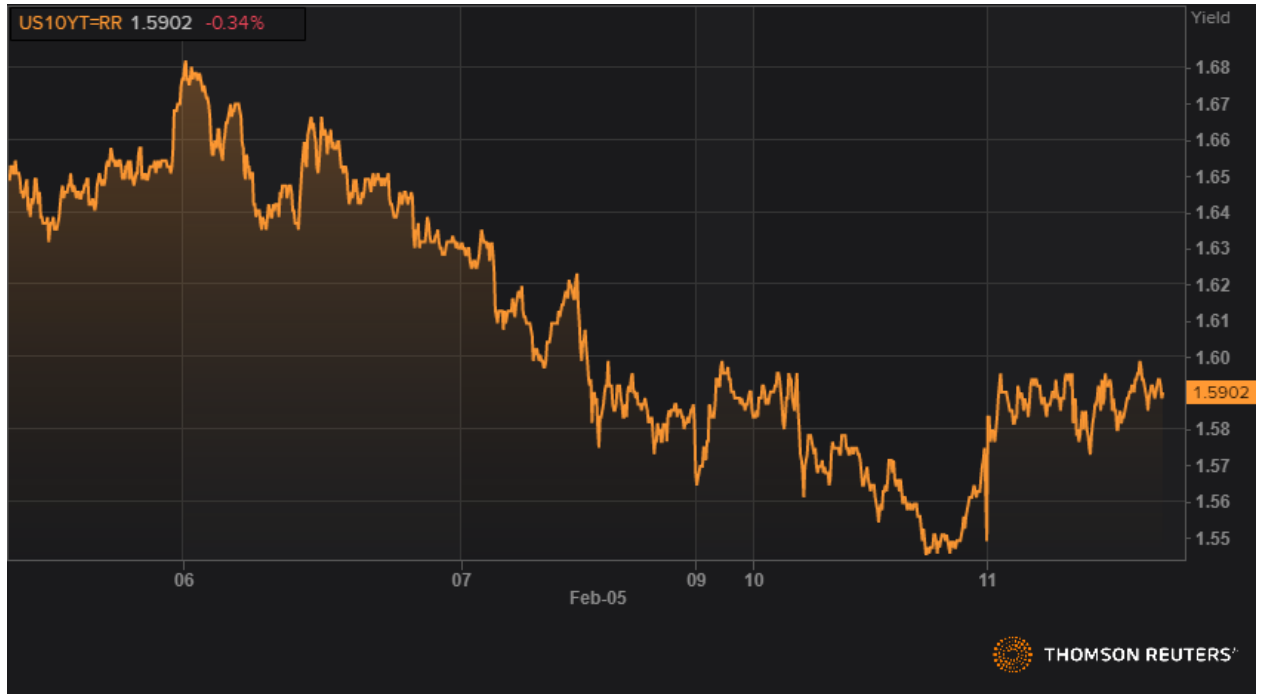


Динамика фьючерса марки WTI. Источник Reuters

Долговой рынок

Доходность казначейских облигаций США выросла во вторник, так как сообщения о том, что распространение COVID-19 может замедлиться, помогли снизить цены на правительственные бумаги.

Доходность 10-летних казначейских облигаций выросла на 4,2 базисных пункта до 1,590%.



Динамика 10-летних облигаций США. Источник Reuters

Прогноз. Оцениваем внешний фон как умеренно позитивный.

Закрытое акционерное общество
“Белорусско-Швейцарский Банк
“БСБ Банк” (ЗАО “БСБ Банк”)
пр. Победителей, 23, корп. 4
220004, г. Минск

УНП 807000069, код 175
т./ф.: + 375 (17) 306-20-40,
GSM + 375 (29) 306-20-40, 560-69-33,
e-mail: info@bsb.by,
www.bsb.by

Закрытае акцыянернае таварыства
“Беларуска-Швейцарскі Банк
“БСБ Банк” (ЗАТ “БСБ Банк”)
пр. Пераможцаў, 23, корп. 4
220004, г. Мінск

Этот обзор был подготовлен исключительно для информационных целей и не является предложением, или просьбой о покупке, или продаже каких-либо ценных бумаг. Описания любой компании, или компаний, или/и их ценных бумаг, или рынков, или событий, упомянутых в настоящем документе, могут быть не полными. Мы не обязаны пересматривать, или обновлять любую информацию, или исправлять неточности, содержащиеся в этом докладе в будущем. Хотя данные для этого отчета были получены из источников, которые BSB Bank считает надежными, мы не можем гарантировать их полноту и точность. При принятии инвестиционных решений инвесторы должны полагаться на собственный анализ всех рисков, связанных с инвестированием в ценные бумаги. BSB Bank, его руководство, представители и сотрудники, не несут ответственности за любой прямой или косвенный ущерб, наступивший в результате использования материала или его содержания. Все оценки и мнения, высказанные в настоящем отчете, отражают исключительно личное мнение каждого аналитика, который полностью или частично участвовал в составлении этого документа, и может отличаться от мнения BSB Bank.