



## НОВОСТИ, КОТОРЫЕ ВАЖНЫ ДЛЯ РЫНКОВ

Мировые фондовые индексы закрылись небольшим снижением в четверг после того, как изменение методологии, использованной Китаем, привело к резкому росту случаев COVID-19 и смертности.

Китай в пятницу сообщил о еще одном резком увеличении числа людей, инфицированных COVID-19 и число погибших приблизилось к 1400. Национальная комиссия здравоохранения заявила, что погиб еще 121 человек, и было подтверждено 5090 новых случаев. Количество зарегистрированных случаев начало расти быстрее после того, как наиболее пострадавшая провинция изменила свой метод подсчета в четверг. Хубэй начала считать диагнозы врачей, не дожидаясь лабораторных результатов в надежде на скорейшее лечение пациентов. В настоящее время в континентальном Китае зарегистрировано 63 851 человек, из которых 1380 умерли.

Рост числа зарегистрированных случаев, о которых сообщается, является разовым изменением из-за методологии и сам по себе не означает ускорения темпов заражения. Однако, если изменение методологии действительно приведет к росту темпов роста зарегистрированных случаев, рыночные настроения неизбежно ухудшатся, полностью изменив более оптимистичный тон последних дней, поскольку рынки все больше и больше верят, что вирус под контролем.

**Основные мировые фондовые индексы по итогам торгов 13 февраля закрылись ростом:**

Фондовый индекс	Значение по цене закрытия (Изменение)
S&P 500	3373,94 (-0,16%)
Dow Jones	29423,31 (-0,44%)
Nasdaq	9595,70 (-0,18%)
MSCI Emerging market (ETF)	44,18 (-1,30%)
MSCI World (ETF)	81,36 (-0,39%)
RTS	1557,44 (-0,90%)
MOEX	3122,27 (-0,39%)
Shanghai Composite	2917,01 (+0,38%)

Из корпоративных новостей, акции **Cisco Systems**, закрылись снижением более чем на 5% после того, как компания сообщила о прибыли и выручке во вторник которая была ниже прогнозов Уолл-стрит.

## Cisco Systems, Inc. (CSCO)

NasdaqGS - NasdaqGS Real Time Price. Currency in USD

[Add to watchlist](#)

**47.32** -2.61 (-5.23%)

At close: 4:00PM EST

Buy

Sell

Summary

[Company Outlook](#) 

[Chart](#)

[Conversations](#)

[Statistics](#)

[Historical Data](#)

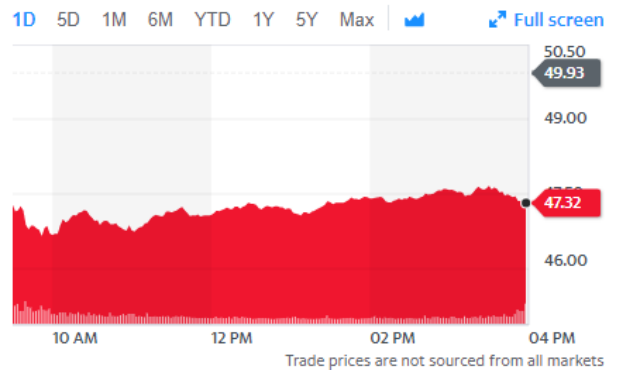
[Profile](#)

[Financials](#)

[Analysis](#)

[Options](#)

Previous Close	49.93	Market Cap	190.251B
Open	47.15	Beta (5Y Monthly)	1.17
Bid	0.00 x 3200	PE Ratio (TTM)	18.46
Ask	0.00 x 3100	EPS (TTM)	2.56
Day's Range	46.58 - 47.67	Earnings Date	May 12, 2020 - May 17, 2020
52 Week Range	43.40 - 58.26	Forward Dividend & Yield	1.40 (2.96%)
Volume	47,044,716	Ex-Dividend Date	Jan 01, 2020
Avg. Volume	20,466,108	1y Target Est	52.50



Источник Yahoo Finance

**PepsiCo** сообщила о резком падении прибыли и выручки в четвертом квартале, а дивиденды увеличились на 7%.

## PepsiCo, Inc. (PEP)

NasdaqGS - NasdaqGS Real Time Price. Currency in USD

[Add to watchlist](#)

**146.47** +0.39 (+0.27%)

At close: 4:00PM EST

Buy

Sell

Summary

[Company Outlook](#) 

[Chart](#)

[Conversations](#)

[Statistics](#)

[Historical Data](#)

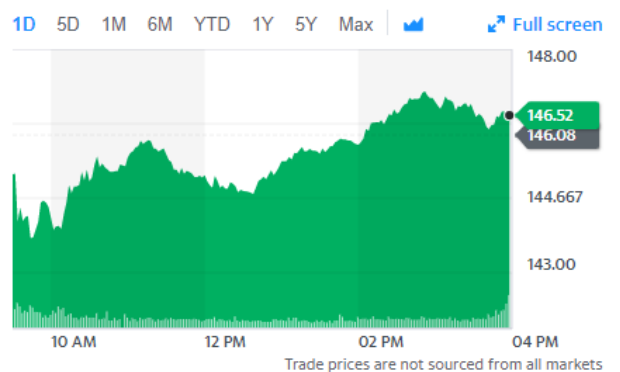
[Profile](#)

[Financials](#)

[Analysis](#)

[Options](#)

Previous Close	146.08	Market Cap	204.238B
Open	145.25	Beta (5Y Monthly)	0.52
Bid	0.00 x 800	PE Ratio (TTM)	16.67
Ask	0.00 x 800	EPS (TTM)	8.79
Day's Range	143.52 - 147.13	Earnings Date	Apr 14, 2020 - Apr 19, 2020
52 Week Range	111.88 - 147.13	Forward Dividend & Yield	3.82 (2.62%)
Volume	5,041,366	Ex-Dividend Date	Mar 04, 2020
Avg. Volume	3,915,122	1y Target Est	142.76



Источник Yahoo Finance

Акции **MGM Resorts International** закрылись на 5,5% ниже после того, как в среду вечером оператор отеля и казино объявил, что генеральный директор Джим Мюррен уйдет в отставку, когда истечет его контракт. Компания также сообщила о результатах четвертого квартала, которые разочаровали по прибыли.

## MGM Resorts International (MGM)

NYSE - NYSE Delayed Price. Currency in USD

★ Add to watchlist

**31.80** -1.86 (-5.53%)

At close: 4:02PM EST

Buy

Sell

Summary

Company Outlook 

Chart

Conversations

Statistics

Historical Data

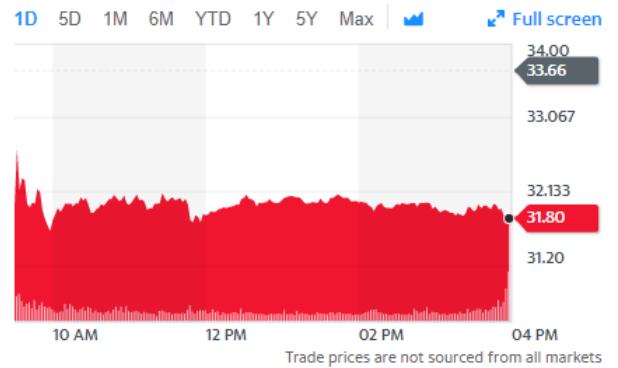
Profile

Financials

Analysis

Options

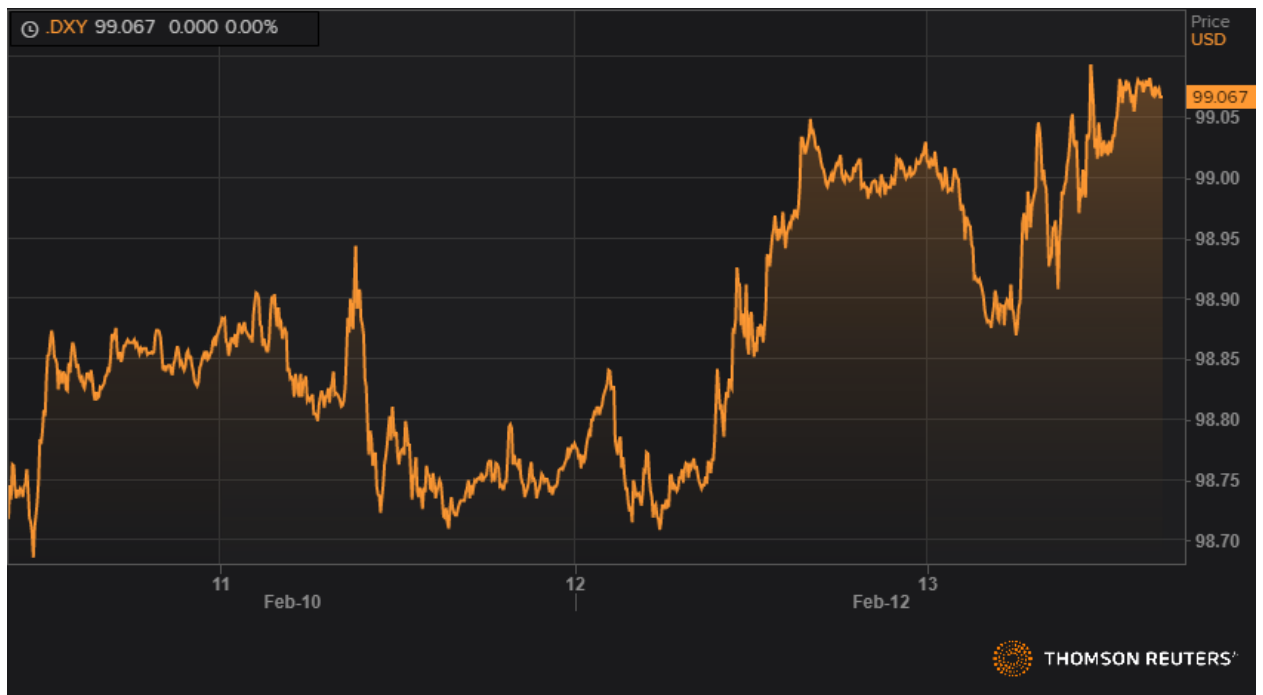
Previous Close	33.66	Market Cap	16.852B
Open	32.25	Beta (5Y Monthly)	N/A
Bid	0.00 x 1300	PE Ratio (TTM)	8.20
Ask	0.00 x 1400	EPS (TTM)	3.88
Day's Range	31.60 - 33.01	Earnings Date	Apr 26, 2020 - Apr 30, 2020
52 Week Range	23.68 - 34.64	Forward Dividend & Yield	0.52 (1.54%)
Volume	15,574,789	Ex-Dividend Date	Dec 08, 2019
Avg. Volume	4,698,011	1y Target Est	36.06



Источник Yahoo Finance

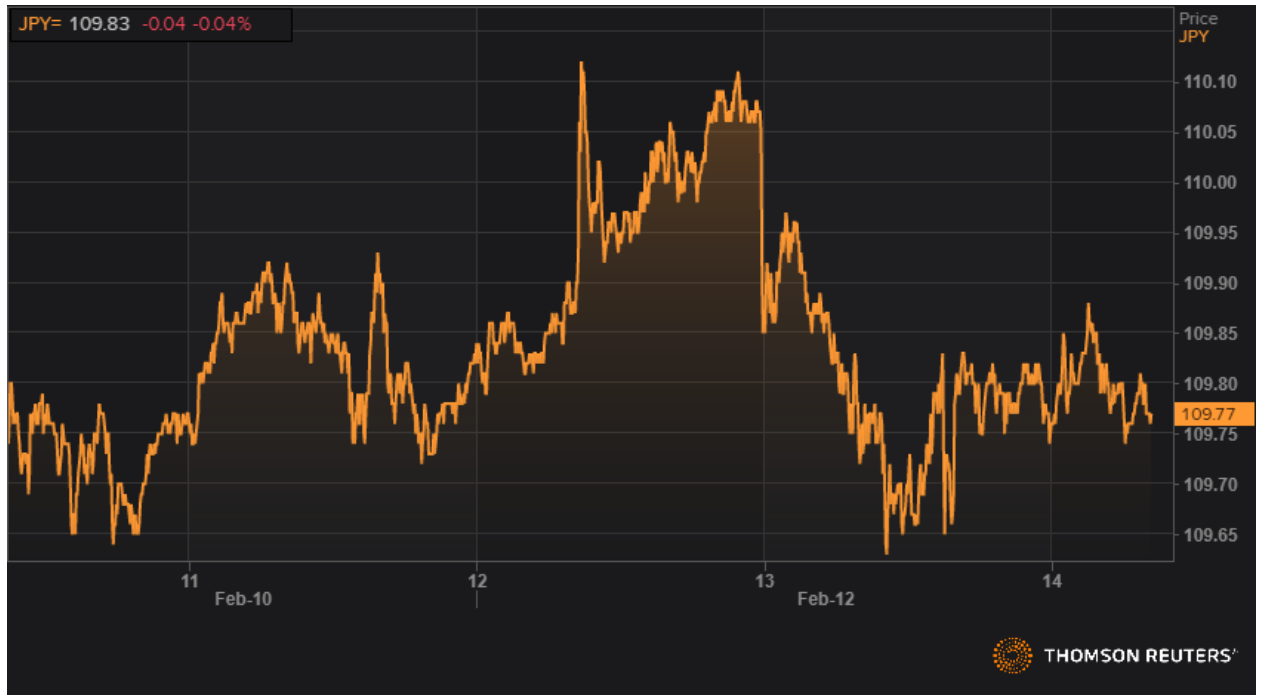
## Валютный рынок

Доллар США продолжил плавное укрепление относительно основных валют. Индекс доллара вырос на 0,02%, до уровня 99,07.



Динамика DXY. Источник Reuters

Японская иена стабилизировалась к доллару в пятницу, поскольку новые сомнения в масштабах вспышки коронавируса поддерживали спрос на более безопасные активы. Иена удерживалась на уровне 109,77 за доллар к 11:18 МСК



*Динамика USDJPY. Источник Reuters*

Евро продолжает удерживаться вблизи многолетних минимумов к доллару в преддверии публикации ключевых экономических данных блока позднее в пятницу. Евро сбавил 0,05% до \$1,0832, что является самым низким показателем с апреля 2017 года, в преддверии публикации данных о ВВП еврозоны в 13:00 МСК.



*Динамика EURUSD. Источник Reuters*

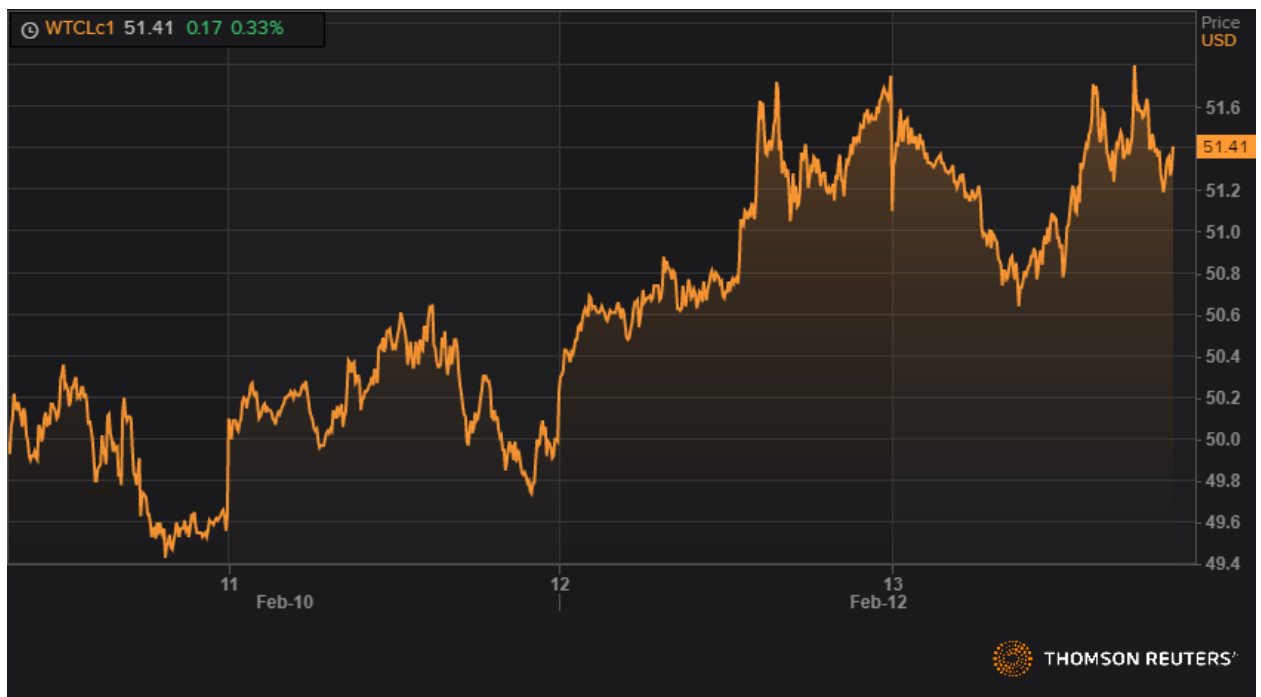
## Товарные рынки

Нефтяные фьючерсы завершились повышением в четверг, расширив свою полосу роста до третьей сессии подряд, поскольку потенциал сокращения добычи ОПЕК + подпитывает некоторый оптимизм, несмотря на рост числа случаев COVID-19 в Китае и более низкие прогнозы роста спроса на нефть.

Фьючерсы на нефть марки WTI подорожали на 25 центов, или 0,5%, до \$ 51,41 за баррель, нефть марки Brent выросла на 55 центов, или 1%, до \$ 56,34 за баррель.



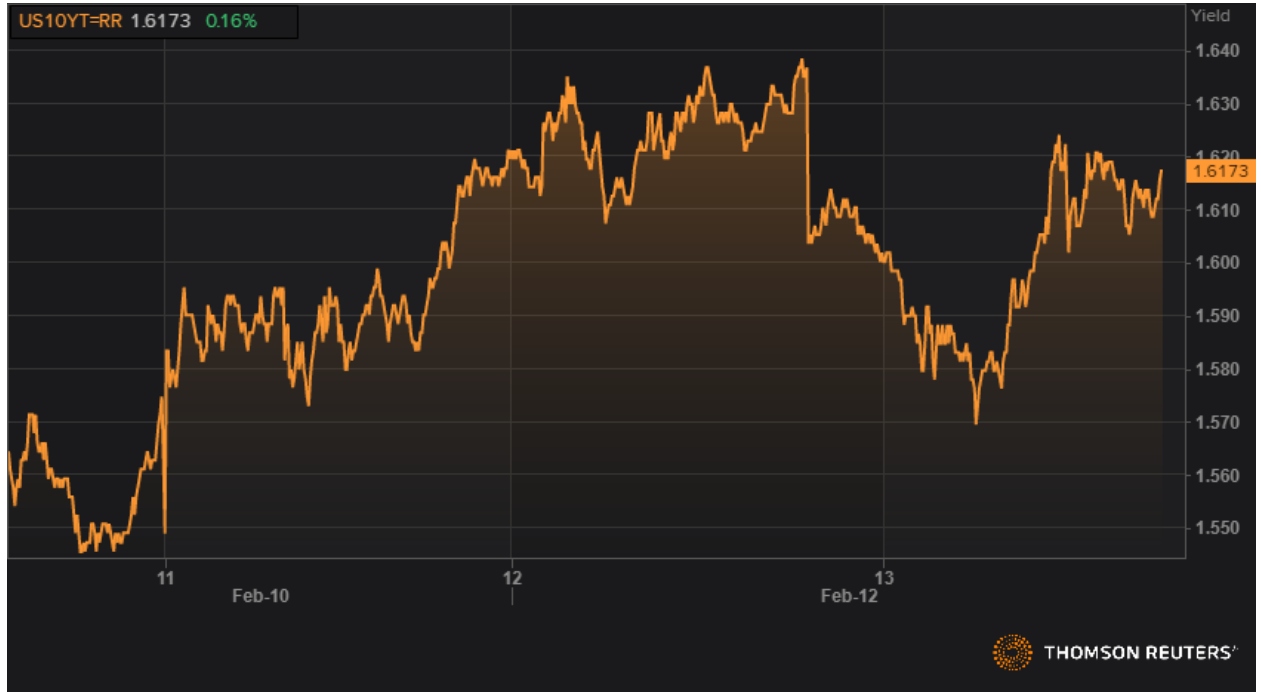
Динамика фьючерса марки Brent. Источник Reuters



Динамика фьючерса марки WTI. Источник Reuters

## Долговой рынок

Доходность казначейских облигаций США упала в четверг после того, как Китай сообщил о резком скачке подтвержденных случаев COVID-19 и смертей от вирусной вспышки, возобновив аппетит к правительственным бумагам, которые были распроданы за последние две сессии. Доходность 10-летних казначейских облигаций снизилась на 1,3 базисных пункта до 1,617%.



*Динамика 10-летних облигаций США. Источник Reuters*

**Прогноз. Оцениваем внешний фон как умеренно позитивный.**

---

Закрытое акционерное общество  
“Белорусско-Швейцарский Банк  
“БСБ Банк” (ЗАО “БСБ Банк”)  
пр. Победителей, 23, корп. 4  
220004, г. Минск

УНП 807000069, код 175  
т./ф.: + 375 (17) 306-20-40,  
GSM + 375 (29) 306-20-40, 560-69-33,  
e-mail: info@bsb.by,  
www.bsb.by

Закрытае акцыянернае таварыства  
“Беларуска-Швейцарскі Банк  
“БСБ Банк” (ЗАТ “БСБ Банк”)  
пр. Пераможцаў, 23, корп. 4  
220004, г. Мінск

Этот обзор был подготовлен исключительно для информационных целей и не является предложением, или просьбой о покупке, или продаже каких-либо ценных бумаг. Описания любой компании, или компаний, или/и их ценных бумаг, или рынков, или событий, упомянутых в настоящем документе, могут быть не полными. Мы не обязаны пересматривать, или обновлять любую информацию, или исправлять неточности, содержащиеся в этом докладе в будущем. Хотя данные для этого отчета были получены из источников, которые BSB Bank считает надежными, мы не можем гарантировать их полноту и точность. При принятии инвестиционных решений инвесторы должны полагаться на собственный анализ всех рисков, связанных с инвестированием в ценные бумаги. BSB Bank, его руководство, представители и сотрудники, не несут ответственности за любой прямой или косвенный ущерб, наступивший в результате использования материала или его содержания. Все оценки и мнения, высказанные в настоящем отчете, отражают исключительно личное мнение каждого аналитика, который полностью или частично участвовал в составлении этого документа, и может отличаться от мнения BSB Bank.