



НОВОСТИ, КОТОРЫЕ ВАЖНЫ ДЛЯ РЫНКОВ

Мировые фондовые индексы во вторник выросли на фоне растущих ожиданий того, что худшее из человеческих жертв пандемии COVID-19, возможно позади.

Но экономический ущерб только начинает подсчитываться, когда начинается сезон отчетности по корпоративным доходам в первом квартале.

Десять американских штатов, на которые приходится почти 38% экономики США, начали работу над планами открытия бизнеса, сообщает Reuters, так как в некоторых частях Европы и США наблюдались признаки снижения числа случаев COVID-19, что дало импульс мировым акциям.

На фоне разговора о цели 1 мая открыть часть экономики США доктор Энтони Фаучи, главный правительственный эксперт по инфекционным заболеваниям, предупредил, что в США до сих пор нет процедур тестирования или отслеживания, необходимых для безопасного возвращения американцев на работу.

После 23 марта минимума индекса S&P 500 индекс вырос на 27,2%. Инвесторы воодушевлены прогрессом в борьбе с пандемией наряду с беспрецедентной финансовой помощью со стороны Федерального резерва и правительства США.

Менеджеры нескольких компаний, сообщили о своих результатах за первый квартал во вторник утром, глава JPMorgan Chase, генеральный директор Джейми Даймон, прокомментировал, что его банк выделил 8,3 миллиарда долларов резервов на потери по кредитам, по сравнению с 1,5 миллиардами долларов в прошлом году, что необходимо с учетом вероятности довольно серьезного спада. Во вторник акции банка торговались на 2,7% ниже.

Во вторник главный экономист Международного валютного фонда предупредил, что глобальные усилия по сдерживанию коронавируса могут привести к потере экономической активности на 9 триллионов долларов к 2021 году, что сделает его худшим спадом со времен Великой депрессии.

Президент Федеральной резервной системы Сент-Луиса Джеймс Буллард заявил, что карантин может потребовать 25 миллиардов долларов в день для экономики США.

Аналитики отмечают, что свежие данные из Китая были оптимистичными и обеспечили повышенный аппетит к акциям. Экспорт и импорт Китая в марте продолжали снижаться, но более медленными темпами, поскольку экономическая активность страны начала восстанавливаться после мер, принятых для предотвращения распространения пандемии.

Основные мировые фондовые индексы по итогам торгов 14 апреля закрылись ростом:

Фондовый индекс	Значение по цене закрытия (Изменение)
S&P 500	2846,06 (+3,03%)
Dow Jones	23949,76 (+2,36%)
Nasdaq	8692,16 (+4,36%)
MSCI Emerging market (ETF)	36,21 (+2,32%)
MSCI World (ETF)	67,41 (+2,57%)
RTS	1124,97 (+0,73%)
MOEX	2631,83 (+0,11%)
Shanghai Composite	2812,28 (-0,53%)

Из корпоративных новостей, акции **Johnson & Johnson** выросли на 4,5% после того, как компания по производству лекарств и потребительских товаров сообщила о прибыли и продажах в первом квартале, которые превзошли ожидания и увеличили дивиденды, компенсировав мрачные перспективы на весь год.

Johnson & Johnson (JNJ)

NYSE - NYSE Delayed Price. Currency in USD

[Add to watchlist](#)

146.03 +6.26 (+4.48%)

At close: April 14 4:02PM EDT

Summary

[Company Outlook](#)

[Chart](#)

[Conversations](#)

[Statistics](#)

[Historical Data](#)

[Profile](#)

[Financials](#)

[Analysis](#)

[Options](#)

Previous Close	139.77	Market Cap	384.986B
Open	145.42	Beta (5Y Monthly)	0.66
Bid	0.00 x 800	PE Ratio (TTM)	25.94
Ask	147.90 x 800	EPS (TTM)	5.63
Day's Range	144.05 - 147.42	Earnings Date	Apr 13, 2020
52 Week Range	109.16 - 154.50	Forward Dividend & Yield	3.80 (2.72%)
Volume	13,778,516	Ex-Dividend Date	Feb 23, 2020
Avg. Volume	11,218,674	1y Target Est	157.00



Источник Yahoo Finance

Акции **Wells Fargo** упали на 4% после того, как банк отчитался о прибыли и выручке за первый квартал, которые превзошли ожидания, что наряду с другими финансовыми показателями, которые не соответствовали ожиданиям по прибыли и доходам.

Wells Fargo & Company (WFC)

NYSE - NYSE Delayed Price. Currency in USD

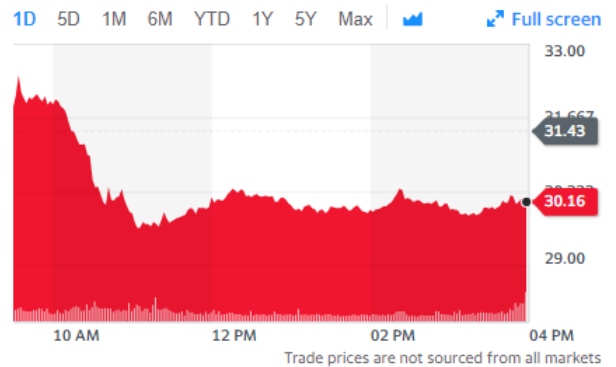
[Add to watchlist](#)

30.18 -1.25 (-3.98%)

At close: April 14 4:02PM EDT

[Summary](#) [Company Outlook](#) [Chart](#) [Conversations](#) [Statistics](#) [Historical Data](#) [Profile](#) [Financials](#) [Analysis](#) [Options](#)

Previous Close	31.43	Market Cap	123.418B
Open	32.11	Beta (5Y Monthly)	1.35
Bid	0.00 x 3000	PE Ratio (TTM)	7.45
Ask	0.00 x 1200	EPS (TTM)	4.05
Day's Range	29.56 - 32.50	Earnings Date	Jul 13, 2020
52 Week Range	25.11 - 54.75	Forward Dividend & Yield	2.04 (6.49%)
Volume	64,121,644	Ex-Dividend Date	Feb 05, 2020
Avg. Volume	35,875,633	1y Target Est	33.59



Источник Yahoo Finance

Акции **Boeing** закрылись на 4,3% ниже во вторник после того, как компания заявила, что поставила меньше коммерческих самолетов в первом квартале, чем ожидалось.

The Boeing Company (BA)

NYSE - NYSE Delayed Price. Currency in USD

[Add to watchlist](#)

141.00 -6.33 (-4.30%)

At close: April 14 4:02PM EDT

[Summary](#) [Company Outlook](#) [Chart](#) [Conversations](#) [Statistics](#) [Historical Data](#) [Profile](#) [Financials](#) [Analysis](#) [Options](#)

Previous Close	147.33	Market Cap	79.556B
Open	150.51	Beta (5Y Monthly)	1.76
Bid	145.40 x 900	PE Ratio (TTM)	N/A
Ask	0.00 x 900	EPS (TTM)	-1.12
Day's Range	140.00 - 152.40	Earnings Date	Apr 28, 2020
52 Week Range	89.00 - 391.00	Forward Dividend & Yield	N/A (N/A)
Volume	33,306,069	Ex-Dividend Date	Feb 12, 2020
Avg. Volume	21,379,888	1y Target Est	161.72



Источник Yahoo Finance

Валютный рынок

Доллар США продолжил слабеть во вторник, индекс доллара снизился на 0,46%, до уровня 98,89. В среду утром динамика на ослабления сохраняется, на фоне усиления аппетита к риску после того, как президент США Дональд Трамп сигнализировал о возможности отмены некоторых ограничений, введенных для сдерживания пандемии коронавируса.

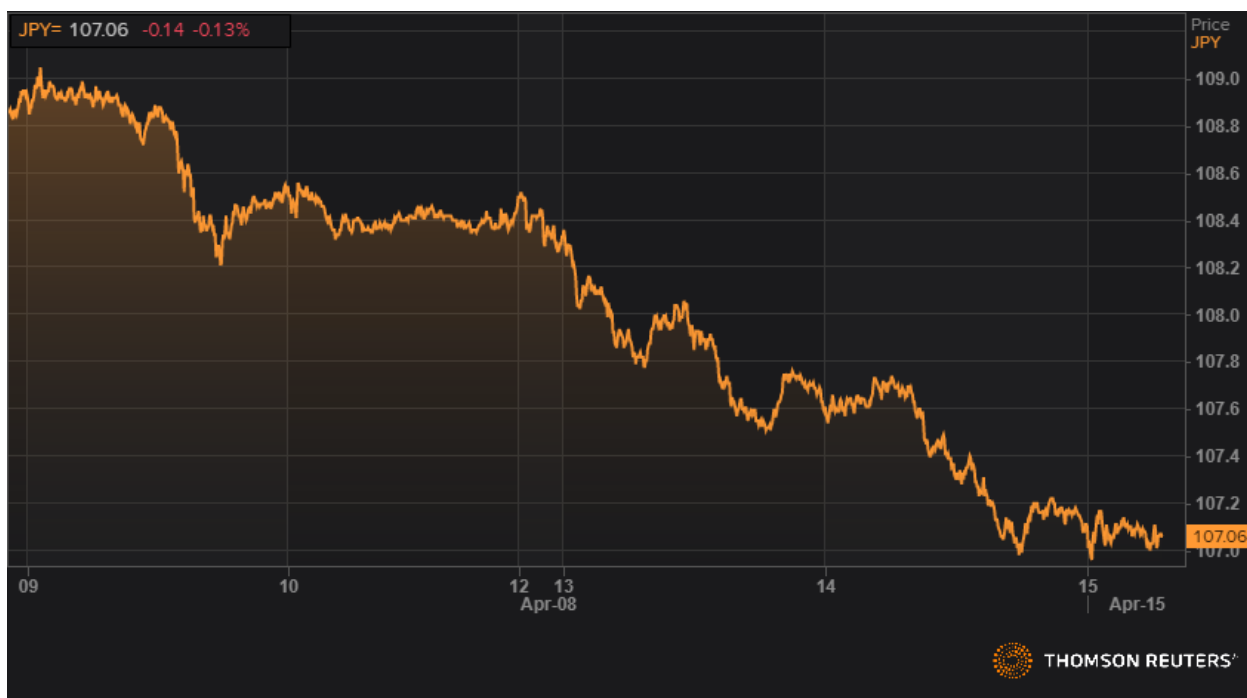
Широкие меры Федеральной резервной системы для поддержки ликвидности также давят на доллар, однако аналитики говорят, что еще слишком рано для полномасштабного ухода из валют-убежищ, учитывая, что угроза вируса пока не устранена.

Многие аналитики сохраняют осторожность после того, как главный советник Трампа по инфекционным заболеваниям сказал, что цель президента США по открытию экономики к 1 мая "слишком оптимистична".



Динамика DXY. Источник Reuters

Доллар к иене сбавил 0,17% до 107,06 к 09.51, торгуясь вблизи месячного минимума.



Динамика USDJPY. Источник Reuters

Товарные рынки

Нефть оставалась в стороне от хорошего роста в рискованных активах во вторник, так как цены на нефть сорта Brent и WTI упали после сокрушительного соглашения ОПЕК+ о сокращении добычи. Нефть марки Brent подешевела на 6,74% до 29,63 долларов за баррель, а цена на WTI снизилась на 10,26% до 20,20 долларов за баррель.



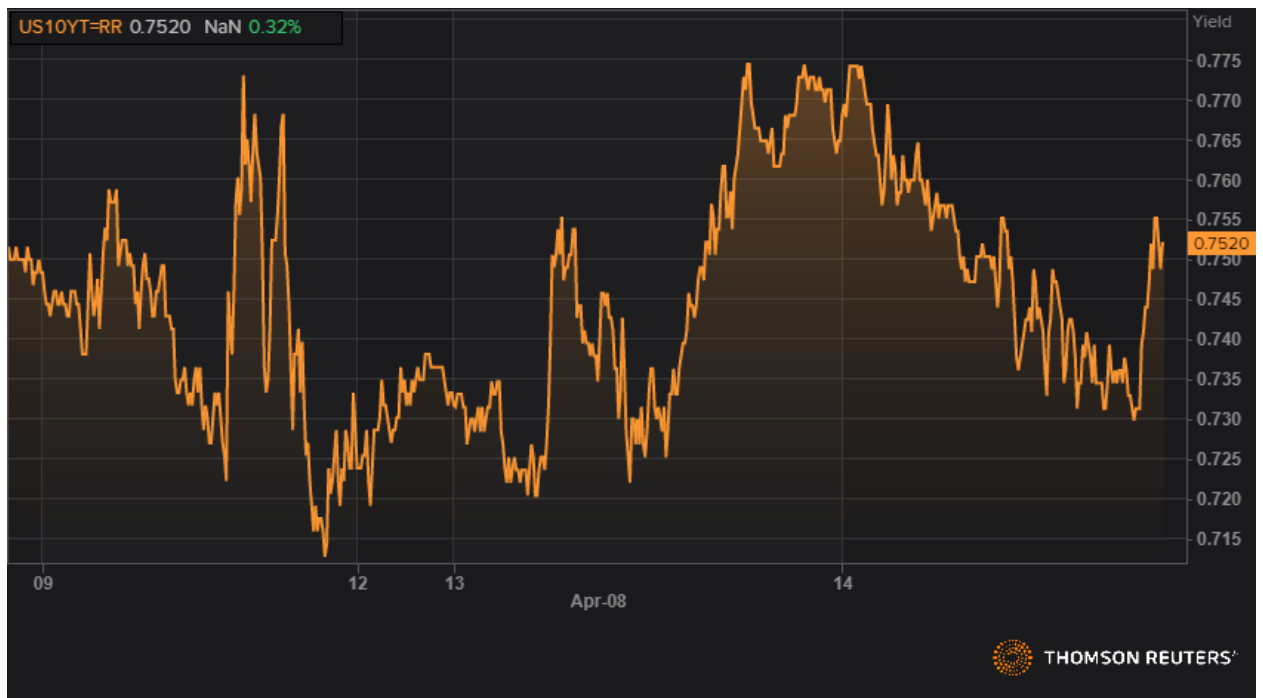
Динамика фьючерса марки Brent. Источник Reuters



Динамика фьючерса марки WTI. Источник Reuters

Долговой рынок

Доходность казначейских облигаций США во вторник практически не изменилась, так как фондовые рынки выросли на ожиданиях того, что пандемия коронавируса достигла пика в Европе и США. Доходность 10-летних казначейских облигаций не изменилась и осталась на уровне 0,752%



Динамика 10-летних облигаций США. Источник Reuters

Прогноз. Оцениваем внешний фон как негативный.

Закрытое акционерное общество
“Белорусско-Швейцарский Банк
“БСБ Банк” (ЗАО “БСБ Банк”)
пр. Победителей, 23, корп. 4
220004, г. Минск

УНП 807000069, код 175
т./ф.: + 375 (17) 306-20-40,
GSM + 375 (29) 306-20-40, 560-69-33,
e-mail: info@bsb.by,
www.bsb.by

Закрытае акцыянернае таварыства
“Беларуска-Швейцарскі Банк
“БСБ Банк” (ЗАТ “БСБ Банк”)
пр. Пераможцаў, 23, корп. 4
220004, г. Мінск

Этот обзор был подготовлен исключительно для информационных целей и не является предложением, или просьбой о покупке, или продаже каких-либо ценных бумаг. Описания любой компании, или компаний, или/и их ценных бумаг, или рынков, или событий, упомянутых в настоящем документе, могут быть не полными. Мы не обязаны пересматривать, или обновлять любую информацию, или исправлять неточности, содержащиеся в этом докладе в будущем. Хотя данные для этого отчета были получены из источников, которые BSB Bank считает надежными, мы не можем гарантировать их полноту и точность. При принятии инвестиционных решений инвесторы должны полагаться на собственный анализ всех рисков, связанных с инвестированием в ценные бумаги. BSB Bank, его руководство, представители и сотрудники, не несут ответственности за любой прямой или косвенный ущерб, наступивший в результате использования материала или его содержания. Все оценки и мнения, высказанные в настоящем отчете, отражают исключительно личное мнение каждого аналитика, который полностью или частично участвовал в составлении этого документа, и может отличаться от мнения BSB Bank.