



НОВОСТИ, КОТОРЫЕ ВАЖНЫ ДЛЯ РЫНКОВ

В четверг мировые фондовые индексы выросли во второй половине дня, даже не смотря на данные, которые показали, что 2,9 миллиона американцев потеряли работу на прошлой неделе, в результате чего общее число безработных составило около 36,5 миллионов с начала пандемии COVID-19.

Восстановление крупных финансовых акций помогло развернуть акции во второй половине дня, так как нервозность инвесторов снизилась с признаками восстановления спроса, так как некоторые штаты США вновь открывают свои экономики.

Аналитики говорят, что акции корректируются на фоне растущей обеспокоенности тем, что исторических усилий по стимулированию со стороны центральных банков и правительств будет недостаточно, чтобы обеспечить быстрый или V-образный отскок от экономического удара, вызванного остановкой бизнеса и поездок, с целью сдерживания пандемия.

В течение нескольких недель фондовые рынки оставались «сильными», даже несмотря на огромные потери рабочих мест и слабые корпоративные доходы в первом квартале, предпочитая ожидать медленно восстанавливающийся экономики.

Основные мировые фондовые индексы по итогам торгов 14 мая закрылись ростом:

Фондовый индекс	Значение по цене закрытия (Изменение)
S&P 500	2852,50 (+1,13%)
Dow Jones	23625,34 (+1,59%)
Nasdaq	9094,43 (+1,04%)
MSCI Emerging market (ETF)	36,53 (+0,41%)
MSCI World (ETF)	67,68 (+0,49%)
RTS	1110,37 (-0,67%)
MOEX	2590,31 (-0,56%)
Shanghai Composite	2875,37 (+0,18%)

Из корпоративных новостей, акции **Norwegian Cruise Lines** выросли на 4,4% после того, как компания заявила, что по-прежнему испытывает высокий спрос на круизы, и может выдержать 18-месячный перерыв в поездках, но сообщила о результатах, которые сильно ниже ожиданий.

Norwegian Cruise Line Holdings Ltd. (NCLH)

NYSE - NYSE Delayed Price. Currency in USD

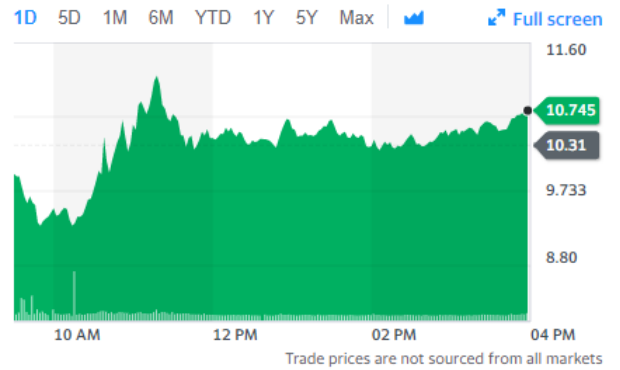
[Add to watchlist](#)

10.76 +0.45 (+4.36%)

At close: May 14 4:00PM EDT

[Summary](#)
[Company Outlook](#)
[Chart](#)
[Conversations](#)
[Statistics](#)
[Historical Data](#)
[Profile](#)
[Financials](#)
[Analysis](#)
[Options](#)

Previous Close	10.31	Market Cap	2.758B
Open	9.94	Beta (5Y Monthly)	2.77
Bid	0.00 x 2200	PE Ratio (TTM)	2.50
Ask	0.00 x 1300	EPS (TTM)	4.30
Day's Range	9.24 - 11.33	Earnings Date	Aug 05, 2020 - Aug 09, 2020
52 Week Range	7.03 - 59.78	Forward Dividend & Yield	N/A (N/A)
Volume	67,785,254	Ex-Dividend Date	N/A
Avg. Volume	33,483,911	1y Target Est	30.54



Источник Yahoo Finance

Zoom Video Communications объявил о планах расширения, поскольку все больше людей зависят от его технологии видео, чтобы оставаться на связи. Акции выросли в четверг на 0,5% и выросли более чем на 140% с начала года.

Zoom Video Communications, Inc. (ZM)

NasdaqGS - NasdaqGS Real Time Price. Currency in USD

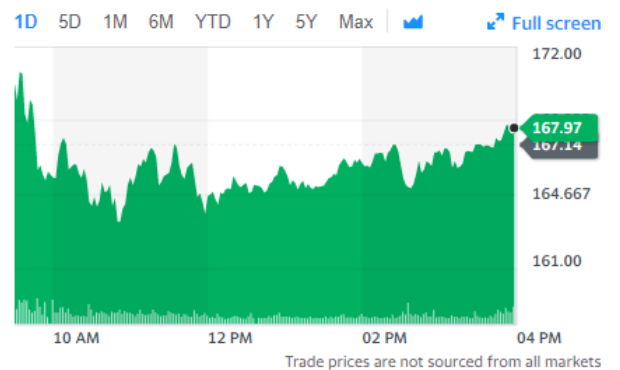
[Add to watchlist](#)

167.91 +0.77 (+0.46%)

At close: May 14 4:00PM EDT

[Summary](#)
[Company Outlook](#)
[Chart](#)
[Conversations](#)
[Statistics](#)
[Historical Data](#)
[Profile](#)
[Financials](#)
[Analysis](#)
[Options](#)

Previous Close	167.14	Market Cap	47.343B
Open	168.26	Beta (5Y Monthly)	N/A
Bid	0.00 x 1300	PE Ratio (TTM)	1,865.67
Ask	0.00 x 900	EPS (TTM)	0.09
Day's Range	162.89 - 170.80	Earnings Date	Jun 01, 2020
52 Week Range	60.97 - 181.50	Forward Dividend & Yield	N/A (N/A)
Volume	6,730,504	Ex-Dividend Date	N/A
Avg. Volume	14,323,048	1y Target Est	121.42



Источник Yahoo Finance

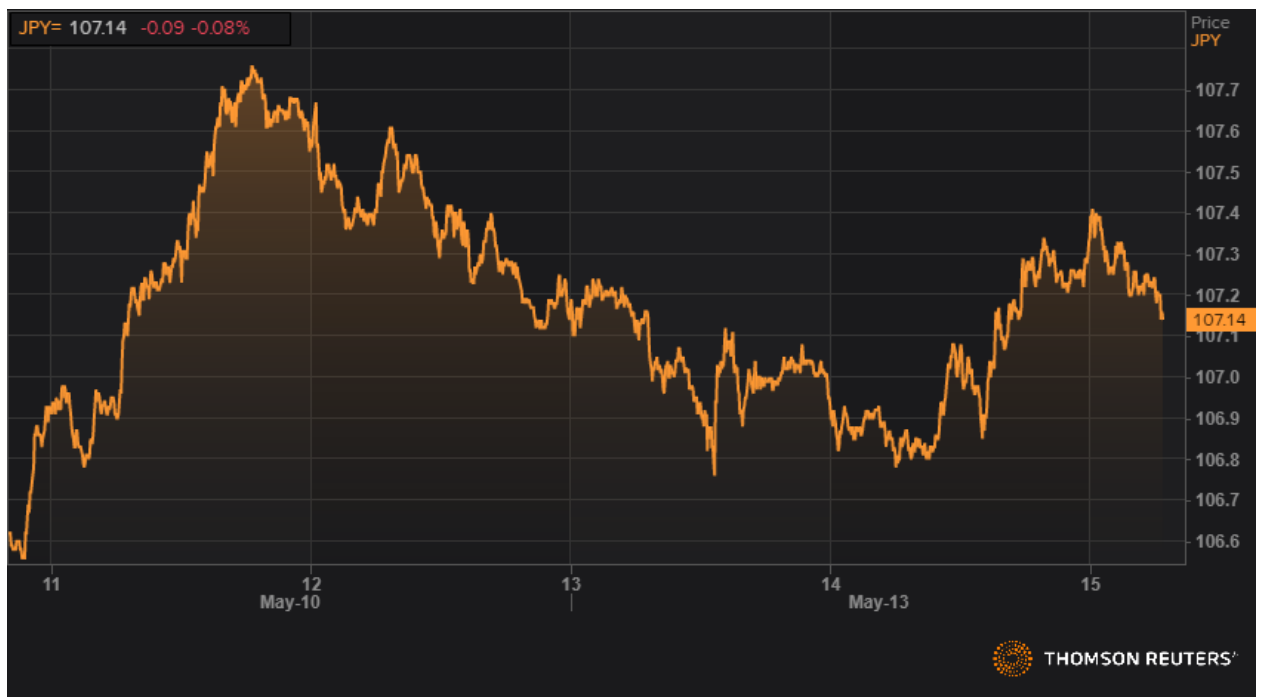
Валютный рынок

Индекс доллара в четверг вырос на 0,22% до уровня 100,47, но снизился с трехнедельного максимума в пятницу, но может показать небольшой недельный рост, поскольку напряженность между США и КНР, а также опасения по поводу второй волны вспышки коронавируса встревожили инвесторов.



Динамика DXY. Источник Reuters

Иена торговалась практически без изменений на уровне 107,14 за доллар, но за неделю показала спад, поскольку чиновники Федрезерва отвергли возможность введения отрицательных ставок, также поддерживав доллар.

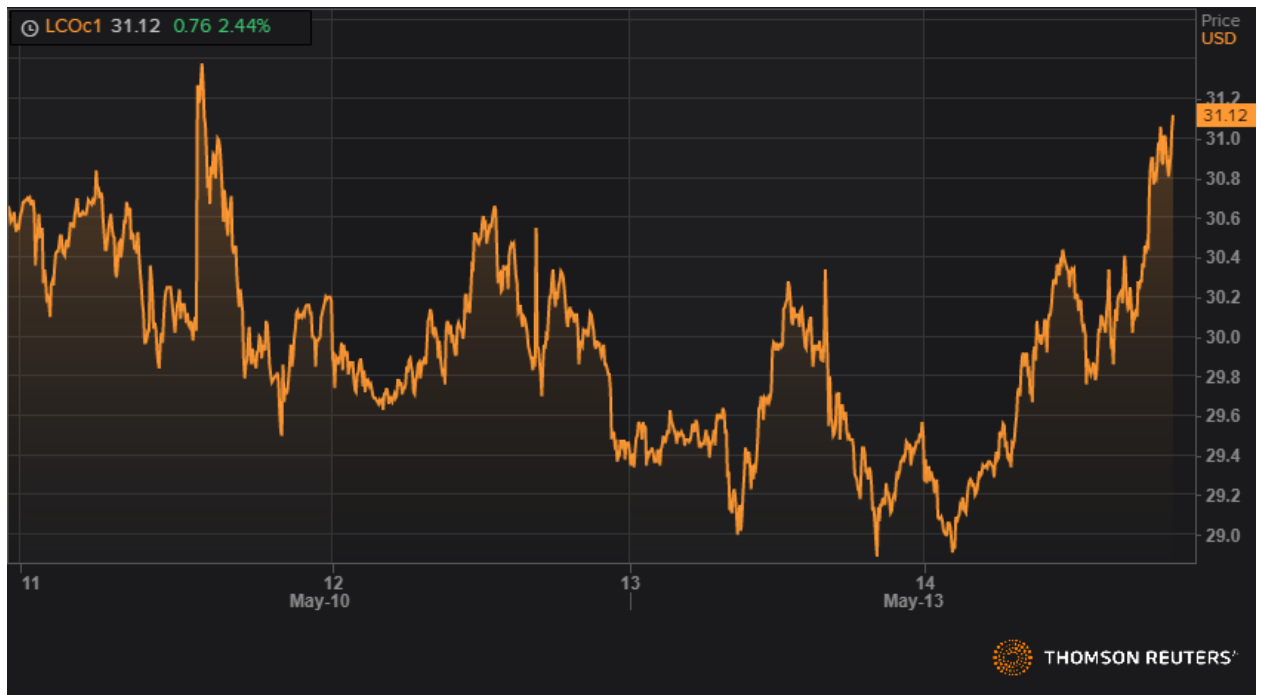


Динамика USDJPY. Источник Reuters

Товарные рынки

Фьючерсы на нефть резко выросли в четверг, подняв цены на WTI до самого высокого уровня почти за шесть недель, на фоне недавних обещаний крупных производителей нефти сократить добычу. Рост цен произошел на следующий день после того, как данные правительства США продемонстрировали неожиданное еженедельное падение внутренних поставок нефти, первое за 16 недель, а также снижение общего объема добычи нефти. В последние дни мировые цены на нефть поддерживаются обещанием Саудовской Аравии сократить добычу нефти еще на один миллион баррелей в день, начиная с июня, в дополнение к сокращениям, намеченным в соглашении между Организацией стран-экспортеров нефти и ее союзниками.

Нефть марки Brent выросла на 6,65% до 31,12 долларов за баррель, WTI выросла чуть больше, на 8,98% до 27,48 долларов за баррель.



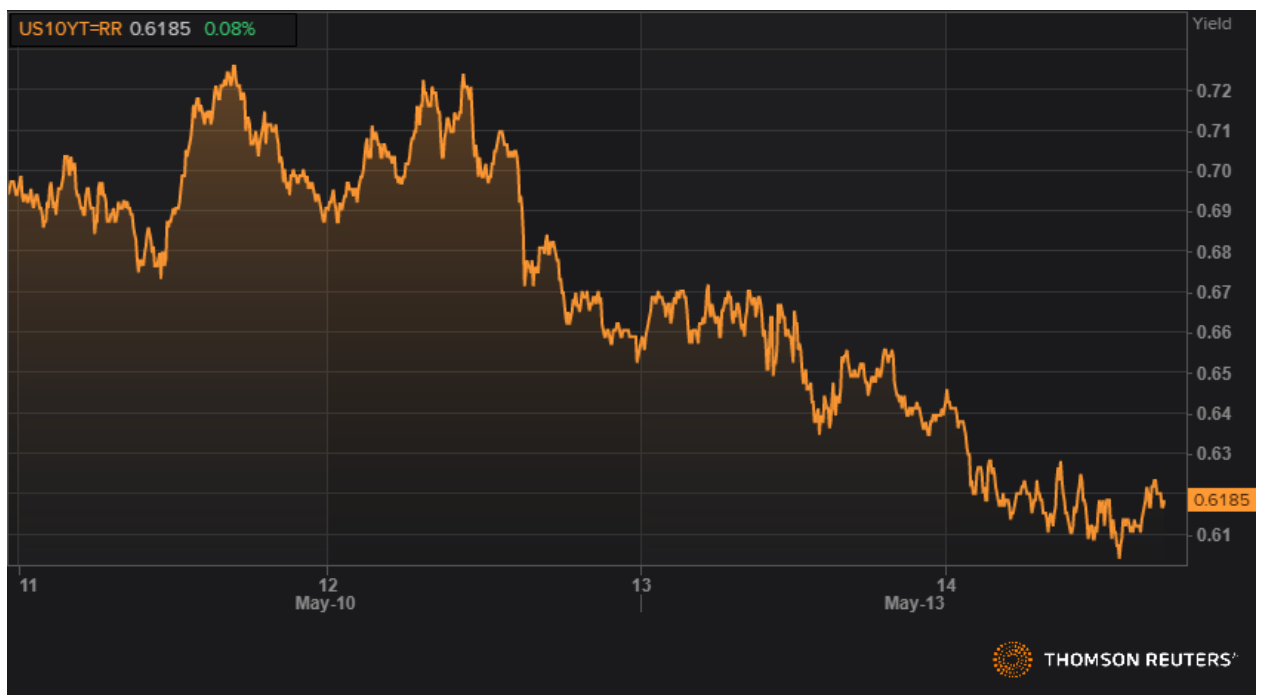
Динамика фьючерса марки Brent. Источник Reuters



Динамика фьючерса марки WTI. Источник Reuters

Долговой рынок

Доходность казначейства США упала в четверг на фоне сомнений в том, что даже после снятия блокировок, связанных с COVID-19, экономический отскок может быть более медленным и более слабым, чем предполагалось. Доходность 10-летних казначейских обязательств упала на 3,1 базисных пункта до 0,617%



Динамика 10-летних облигаций США. Источник Reuters

Прогноз. Оцениваем внешний фон как негативный.

Закрытое акционерное общество
“Белорусско-Швейцарский Банк
“БСБ Банк” (ЗАО “БСБ Банк”)
пр. Победителей, 23, корп. 4
220004, г. Минск

УНП 807000069, код 175
т./ф.: + 375 (17) 306-20-40,
GSM + 375 (29) 306-20-40, 560-69-33,
e-mail: info@bsb.by,
www.bsb.by

Закрытае акцыянернае таварыства
“Беларуска-Швейцарскі Банк
“БСБ Банк” (ЗАТ “БСБ Банк”)
пр. Пераможцаў, 23, корп. 4
220004, г. Мінск

Этот обзор был подготовлен исключительно для информационных целей и не является предложением, или просьбой о покупке, или продаже каких-либо ценных бумаг. Описания любой компании, или компаний, или/и их ценных бумаг, или рынков, или событий, упомянутых в настоящем документе, могут быть не полными. Мы не обязаны пересматривать, или обновлять любую информацию, или исправлять неточности, содержащиеся в этом докладе в будущем. Хотя данные для этого отчета были получены из источников, которые BSB Bank считает надежными, мы не можем гарантировать их полноту и точность. При принятии инвестиционных решений инвесторы должны полагаться на собственный анализ всех рисков, связанных с инвестированием в ценные бумаги. BSB Bank, его руководство, представители и сотрудники, не несут ответственности за любой прямой или косвенный ущерб, наступивший в результате использования материала или его содержания. Все оценки и мнения, высказанные в настоящем отчете, отражают исключительно личное мнение каждого аналитика, который полностью или частично участвовал в составлении этого документа, и может отличаться от мнения BSB Bank.