



НОВОСТИ, КОТОРЫЕ ВАЖНЫ ДЛЯ РЫНКОВ

Мировые фондовые индексы закрылись снижением в среду на фоне неутешительных корпоративных отчетов о доходах и мрачных экономических данных, вызванных пандемией COVID-19.

Акции упали, так как инвесторы оценивали корпоративные доходы, которым способствовала пандемии коронавируса. В то время как федеральные чиновники ЕС и США планируют снять ограничения, чтобы помочь оживить их экономику, отчеты о доходах дают суровую картину того, как пандемия влияет на бизнес. По данным МВФ во вторник, мировая экономика направляется к глубокой рецессии.

Крупные банки сообщили о значительном снижении прибыли. Акции авиакомпаний торговались разнонаправленно после того, как в конце вторника несколько американских авиакомпаний достигли соглашения с Казначейством США о выделении грантов и займов на миллиарды долларов, чтобы помочь им оставаться на плаву во время пандемии коронавируса.

Инвесторы получили еще одно свидетельство раннего удара по экономике США, когда розничные продажи в марте сократились на 8,7%. Аналитики в среднем прогнозировали ежемесячное падение продаж на 7,1%. Промышленное производство США упало в марте на 5,4%, что стало самым резким спадом с начала 1946 года в результате пандемии коронавируса, заявил Федеральный резерв в среду.

Основные мировые фондовые индексы по итогам торгов 15 апреля закрылись снижением:

Фондовый индекс	Значение по цене закрытия (Изменение)
S&P 500	2783,36 (-2,27%)
Dow Jones	23504,35 (-1,90%)
Nasdaq	8591,96 (-1,20%)
MSCI Emerging market (ETF)	35,28 (-2,54%)
MSCI World (ETF)	65,73 (-2,48%)
RTS	1046,88 (-7,62%)
MOEX	2498,94 (-5,05%)
Shanghai Composite	2817,68 (+0,52%)

Из корпоративных новостей, сезон отчетов продолжился в среду, акции **Bank of America** упали на 6,5% после того, как банк сообщил о прибыли в первом квартале, которая упала ниже ожиданий, на фоне накопления резерва в размере 3,6 млрд долларов, в то время как выручка превысила прогнозы. акции **Citigroup** упали на 5,6% после того, как прибыль за первый квартал упала на 46%.

Bank of America Corporation (BAC)

NYSE - NYSE Delayed Price. Currency in USD

[★ Add to watchlist](#)

22.19 -1.54 (-6.49%)

At close: April 15 4:02PM EDT

Summary

[Company Outlook](#) 

[Chart](#)

[Conversations](#)

[Statistics](#)

[Historical Data](#)

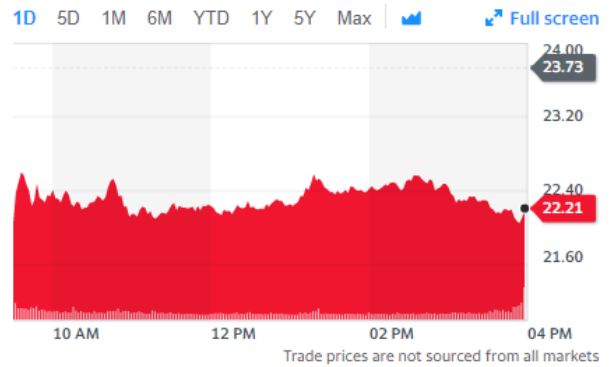
[Profile](#)

[Financials](#)

[Analysis](#)

[Options](#)

Previous Close	23.73	Market Cap	193.603B
Open	22.16	Beta (5Y Monthly)	1.70
Bid	0.00 x 1300	PE Ratio (TTM)	8.07
Ask	0.00 x 1100	EPS (TTM)	2.75
Day's Range	21.91 - 22.65	Earnings Date	Apr 14, 2020
52 Week Range	17.95 - 35.72	Forward Dividend & Yield	0.72 (3.03%)
Volume	97,314,597	Ex-Dividend Date	Mar 04, 2020
Avg. Volume	85,389,658	1y Target Est	26.67



Источник Yahoo Finance

Citigroup Inc. (C)

NYSE - NYSE Delayed Price. Currency in USD

[★ Add to watchlist](#)

42.86 -2.56 (-5.64%)

At close: April 15 4:02PM EDT

Summary

[Company Outlook](#) 

[Chart](#)

[Conversations](#)

[Statistics](#)

[Historical Data](#)

[Profile](#)

[Financials](#)

[Analysis](#)

[Options](#)

Previous Close	45.42	Market Cap	89.929B
Open	43.37	Beta (5Y Monthly)	1.92
Bid	0.00 x 1400	PE Ratio (TTM)	5.33
Ask	0.00 x 1200	EPS (TTM)	8.04
Day's Range	42.61 - 44.27	Earnings Date	Jul 13, 2020
52 Week Range	32.00 - 83.11	Forward Dividend & Yield	2.04 (4.49%)
Volume	31,171,893	Ex-Dividend Date	Jan 30, 2020
Avg. Volume	24,375,569	1y Target Est	62.50



Источник Yahoo Finance

UnitedHealth крупнейший страховщик здоровья в США, сообщил о падении квартальной прибыли, но ее акции выросли на 4,1%, так как он сохраняет свой прогноз прибыли на 2020 год, в то время, когда крупные компании снижают прогнозы в связи с пандемией.

UnitedHealth Group Incorporated (UNH)

NYSE - NYSE Delayed Price. Currency in USD

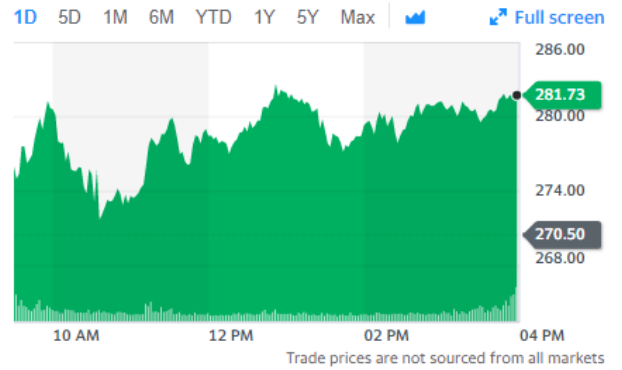
☆ Add to watchlist

281.68 +11.18 (+4.13%)

At close: April 15 4:02PM EDT

Summary Company Outlook  Chart Conversations Statistics Historical Data Profile Financials Analysis Options

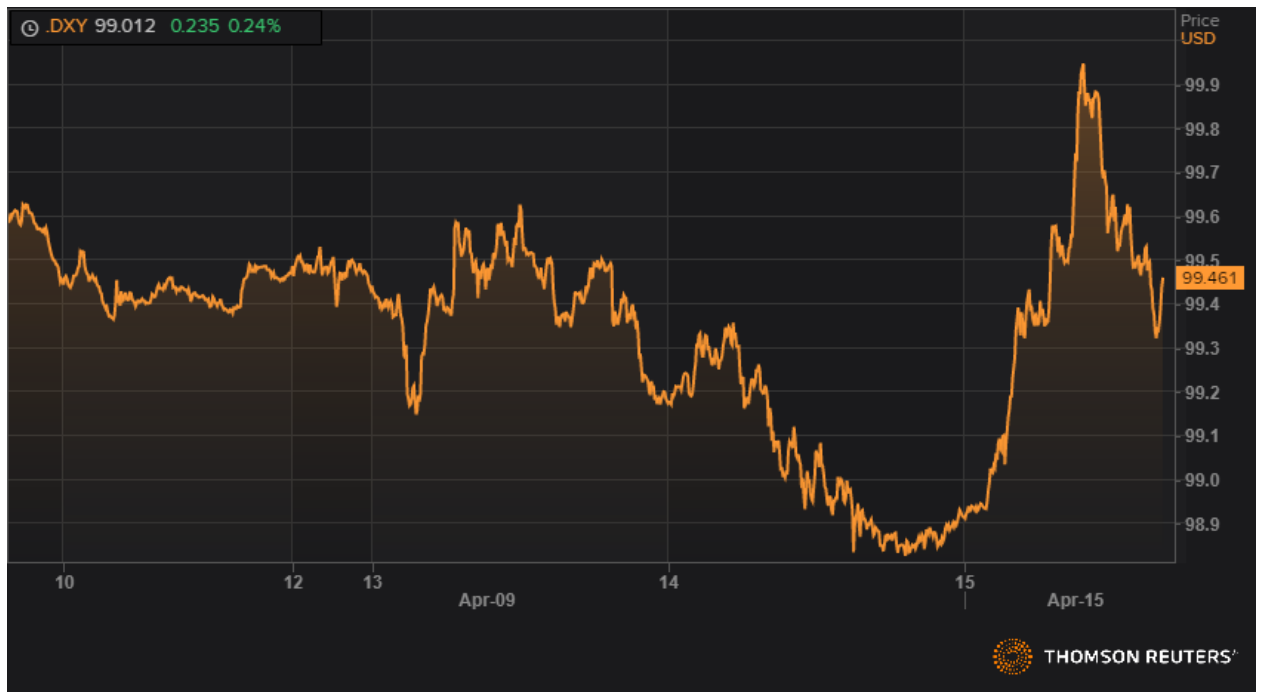
Previous Close	270.50	Market Cap	267.194B
Open	276.33	Beta (5Y Monthly)	0.63
Bid	0.00 x 800	PE Ratio (TTM)	19.66
Ask	0.00 x 1300	EPS (TTM)	14.33
Day's Range	270.68 - 282.99	Earnings Date	Apr 14, 2020
52 Week Range	187.72 - 306.71	Forward Dividend & Yield	4.32 (1.60%)
Volume	7,416,597	Ex-Dividend Date	Mar 12, 2020
Avg. Volume	6,136,361	1y Target Est	318.75



Источник Yahoo Finance

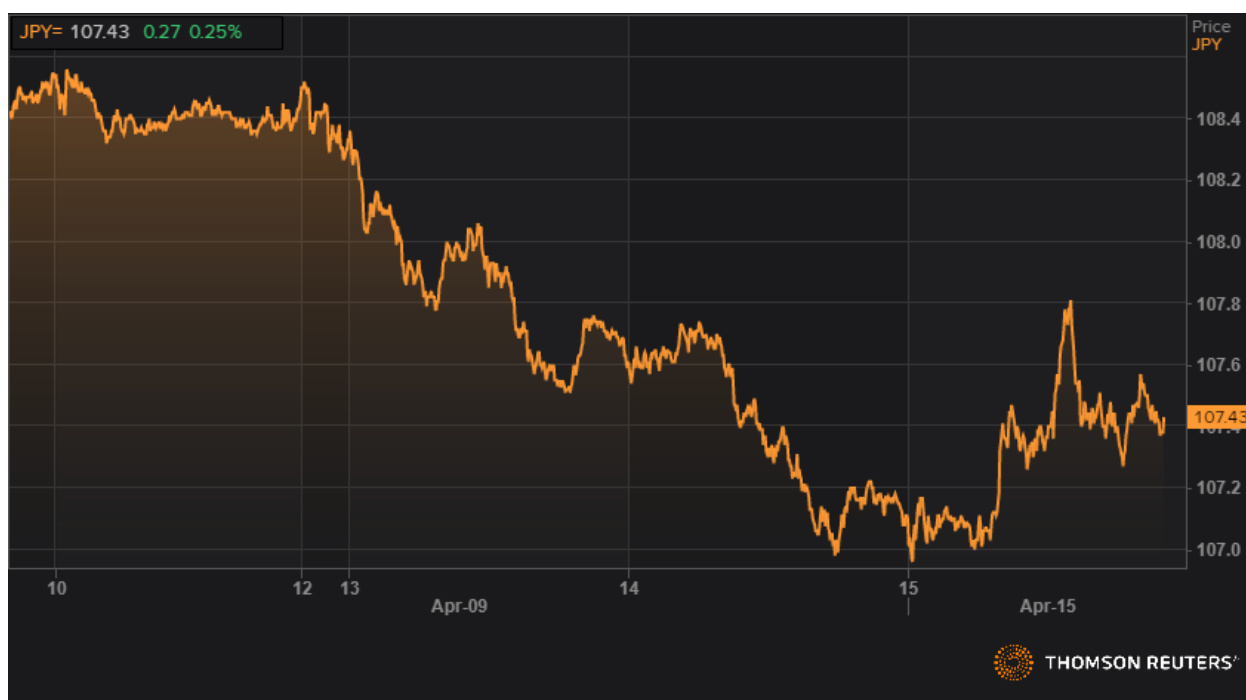
Валютный рынок

Бегство в безопасные активы в среду подтолкнуло доллар вверх после того, как мрачные данные о розничных продажах и промышленном производстве продемонстрировали масштаб обвала экономической активности в США, вызванного вспышкой коронавируса. Индекс доллара в среду вырос на 0,58%, до уровня 99,46.



Динамика DXY. Источник Reuters

К японской иене американская валюта подорожала на 0,25% до 107,43



Динамика USDJPY. Источник Reuters

К евро доллар укрепился на 0,66% до \$1,0908



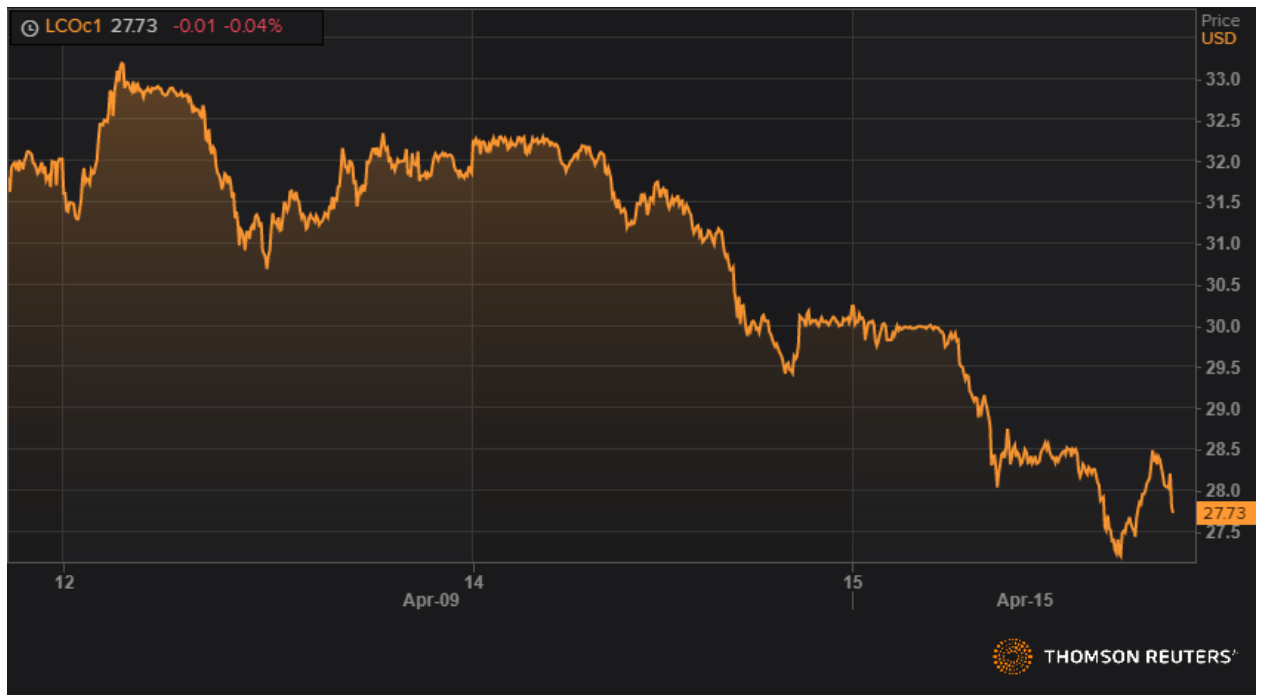
Динамика EURUSD. Источник Reuters

Товарные рынки

Фьючерсы на нефть в США достигли самого низкого уровня с начала 2002 года в среду на фоне мрачного прогноза рекордного снижения мирового спроса на нефть в этом году и 12-го последовательного еженедельного роста запасов нефти в США.

Несмотря на усилия мировых производителей нефти, направленные на ограничение производства с целью сбалансировать рынок на прошлой неделе, мир все еще сталкивается с огромной проблемой спроса. Пока мы не увидим, что потребление нефтепродуктов начнет восстанавливаться, что приведет к увеличению количества перерабатывающих заводов, очень трудно обосновать ценовые прогнозы на нефть в ближайшей перспективе.

WTI снизилась на 24 цента, или на 1,2%, до 19,87 долларов за баррель, что является самым низким значением с 7 февраля 2002 года. Нефти Brent упала на 1,91 доллара, или почти на 6,6%, до 27,73 доллара за баррель.



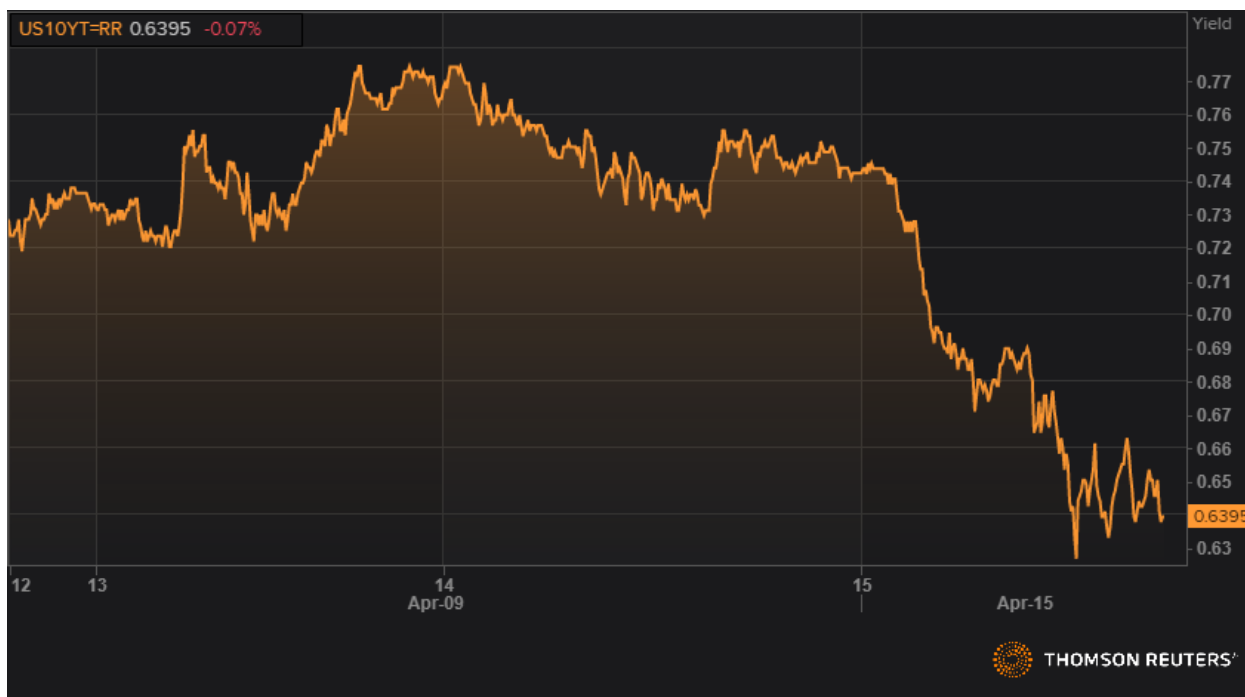
Динамика фьючерса марки Brent. Источник Reuters



Динамика фьючерса марки WTI. Источник Reuters

Долговой рынок

Доходность казначейских облигаций США упала в среду после парада неутешительных отчётов, указывающих на более пессимистичный прогноз для внутренней экономики и для остального мира. Доходность 10-летних казначейских облигаций упала на 11,4 базисных пункта до 0,639%.



Динамика 10-летних облигаций США. Источник Reuters

Прогноз. Оцениваем внешний фон как негативный.

Закрытое акционерное общество
“Белорусско-Швейцарский Банк
“БСБ Банк” (ЗАО “БСБ Банк”)
пр. Победителей, 23, корп. 4
220004, г. Минск

УНП 807000069, код 175
т./ф.: + 375 (17) 306-20-40,
GSM + 375 (29) 306-20-40, 560-69-33,
e-mail: info@bsb.by,
www.bsb.by

Закрытае акцыянернае таварыства
“Беларуска-Швейцарскі Банк
“БСБ Банк” (ЗАТ “БСБ Банк”)
пр. Пераможцаў, 23, корп. 4
220004, г. Мінск

Этот обзор был подготовлен исключительно для информационных целей и не является предложением, или просьбой о покупке, или продаже каких-либо ценных бумаг. Описания любой компании, или компаний, или/и их ценных бумаг, или рынков, или событий, упомянутых в настоящем документе, могут быть не полными. Мы не обязаны пересматривать, или обновлять любую информацию, или исправлять неточности, содержащиеся в этом докладе в будущем. Хотя данные для этого отчета были получены из источников, которые BSB Bank считает надежными, мы не можем гарантировать их полноту и точность. При принятии инвестиционных решений инвесторы должны полагаться на собственный анализ всех рисков, связанных с инвестированием в ценные бумаги. BSB Bank, его руководство, представители и сотрудники, не несут ответственности за любой прямой или косвенный ущерб, наступивший в результате использования материала или его содержания. Все оценки и мнения, высказанные в настоящем отчете, отражают исключительно личное мнение каждого аналитика, который полностью или частично участвовал в составлении этого документа, и может отличаться от мнения BSB Bank.