



НОВОСТИ, КОТОРЫЕ ВАЖНЫ ДЛЯ РЫНКОВ

Во вторник основные фондовые индексы упали после того, как **Apple** заявила, что ее прибыль во втором квартале будет снижена из-за вирусной вспышки в Китае, которая разжигает опасения, что эта болезнь может нарушить производственные цепочки поставок и иметь широкие последствия для мировой экономики и финансовых рынков.

Азиатские рынки выросли в начале торгов в среду, после того как Япония опубликовала данные об экспорте, превосходящие ожидания, и после того, как многие производственные мощности в Китае были перезапущены после продолжительной остановки из-за вспышки коронавируса.

Число новых случаев заболевания коронавирусом в Китае сокращалось второй день подряд: 1749 новых случаев инфицирования и 136 новых случаев смерти. Несмотря на то, что общее количество случаев заболевания в материковом Китае достигло 74 185 и 2 004 случая смерти, число новых случаев снизилось до менее 2000 за каждый из последних двух дней.

Основные мировые фондовые индексы по итогам торгов 13 февраля закрылись снижением:

Фондовый индекс	Значение по цене закрытия (Изменение)
S&P 500	3370,29 (-0,29%)
Dow Jones	29232,19 (-0,56%)
Nasdaq	9629,80 (+0,06%)
MSCI Emerging market (ETF)	43,91 (-0,63%)
MSCI World (ETF)	81,12 (-0,41%)
RTS	1515,54 (-1,80%)
MOEX	3074,05 (-1,16%)
Shanghai Composite	2975,40 (-0,32%)

Из корпоративных новостей, акции **General Electric** снизились во вторник после того, как The Wall Street Journal сообщила, что администрация Трампа может помешать ей продавать реактивные двигатели в Китай.

General Electric Company (GE)

NYSE - NYSE Delayed Price. Currency in USD

[Add to watchlist](#)

12.75 -0.08 (-0.62%)

At close: 4:00PM EST

Buy

Sell

Summary

[Company Outlook](#) 

[Chart](#)

[Conversations](#)

[Statistics](#)

[Historical Data](#)

[Profile](#)

[Financials](#)

[Analysis](#)

[Options](#)

Previous Close	12.83	Market Cap	110.658B
Open	12.71	Beta (5Y Monthly)	1.12
Bid	12.76 x 29200	PE Ratio (TTM)	N/A
Ask	12.77 x 45100	EPS (TTM)	-0.62
Day's Range	12.67 - 12.95	Earnings Date	Apr 28, 2020
52 Week Range	7.65 - 13.26	Forward Dividend & Yield	0.04 (0.31%)
Volume	43,478,449	Ex-Dividend Date	Mar 05, 2020
Avg. Volume	56,386,363	1y Target Est	12.89



Источник Yahoo Finance

Medtronic упали после того, как прибыль за первый квартал превзошла ожидания, но продажи разочаровали.

Medtronic plc (MDT)

NYSE - NYSE Delayed Price. Currency in USD

[Add to watchlist](#)


112.66 -4.67 (-3.98%)

At close: 4:00PM EST

Buy

Sell

Summary

[Company Outlook](#) 

[Chart](#)

[Conversations](#)

[Statistics](#)

[Historical Data](#)

[Profile](#)

[Financials](#)

[Analysis](#)

[Options](#)

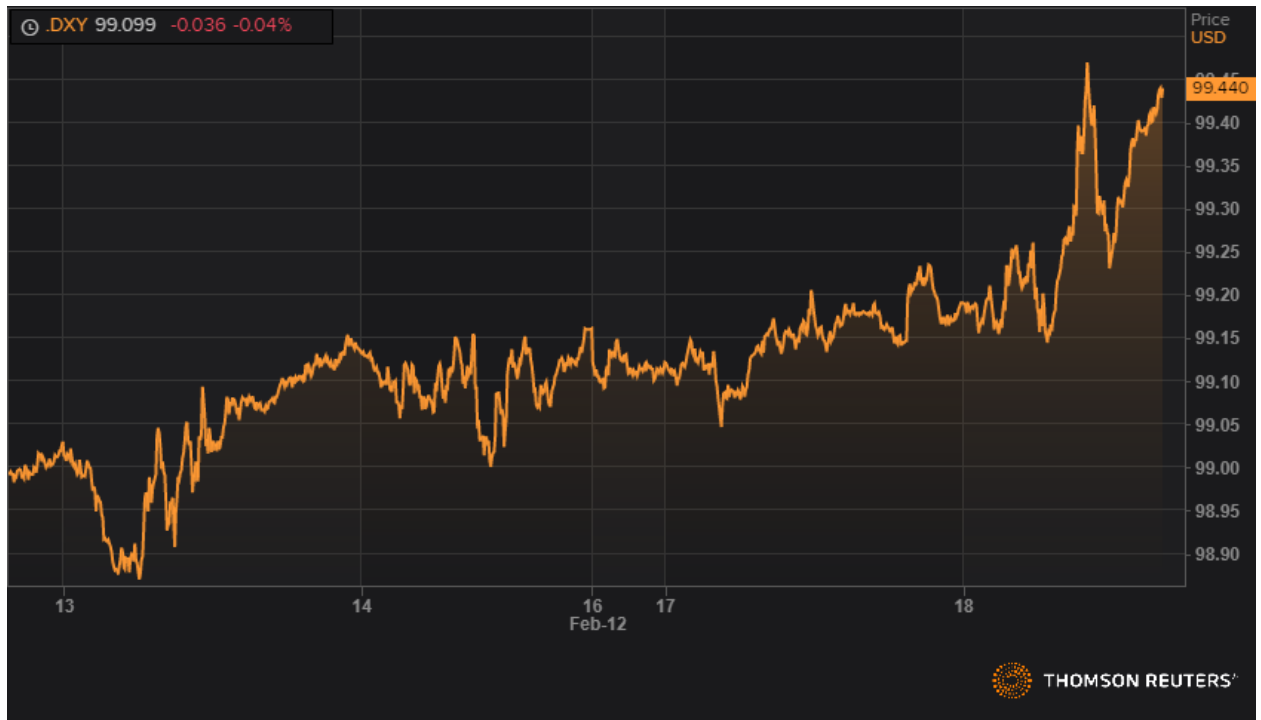
Previous Close	117.33	Market Cap	151.007B
Open	114.23	Beta (5Y Monthly)	0.57
Bid	0.00 x 900	PE Ratio (TTM)	32.00
Ask	112.90 x 1100	EPS (TTM)	3.52
Day's Range	111.95 - 115.00	Earnings Date	Feb 17, 2020
52 Week Range	82.77 - 122.15	Forward Dividend & Yield	2.16 (1.84%)
Volume	11,875,011	Ex-Dividend Date	Dec 25, 2019
Avg. Volume	4,480,891	1y Target Est	126.39



Источник Yahoo Finance

Валютный рынок

Доллар США сильно укрепился вчера против основных валют. Индекс доллара вырос на 0,44%, до уровня 99,44.



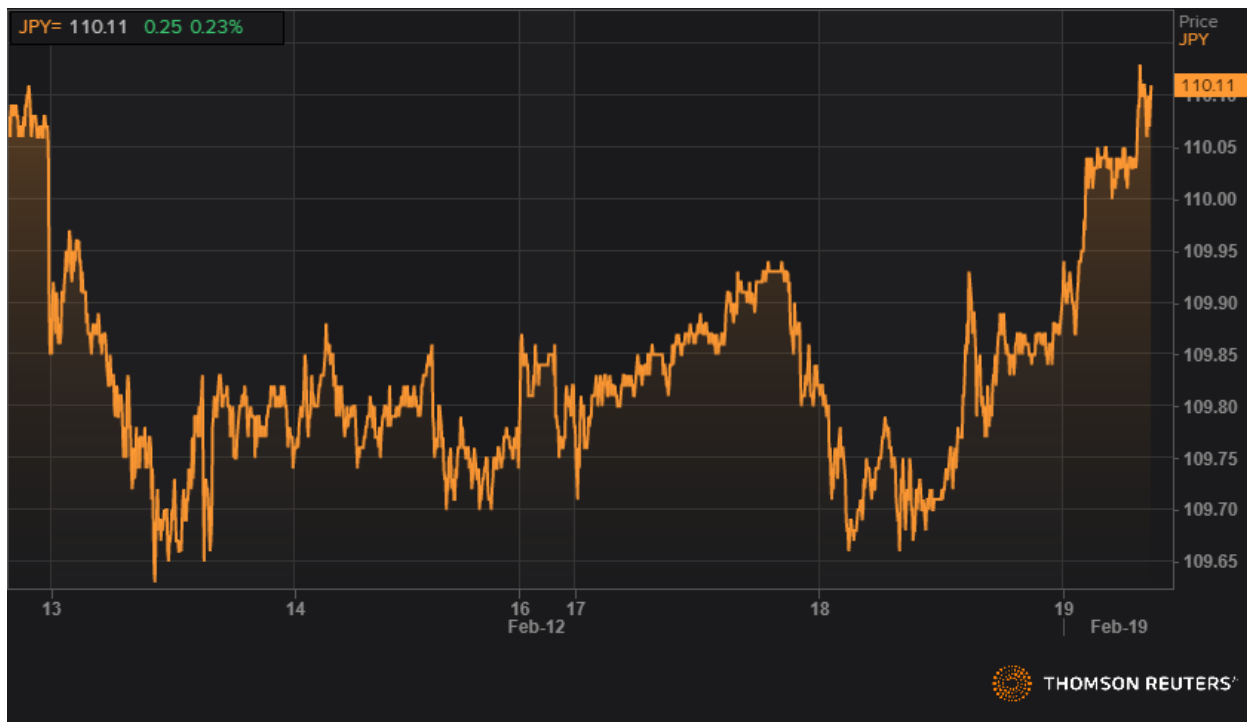
Динамика DXY. Источник Reuters

Иена, считающаяся защитным активом, незначительно снижается в среду на фоне сигналов о замедлении распространения нового коронавируса и мер Китая для смягчения экономических рисков, связанных с эпидемией.

Китай сообщил в среду, что число новых случаев инфицирования за сутки оказалось минимальным с 29 января. Некоторые инвесторы восприняли это как признак того, что усилия для сдерживания эпидемии работают.

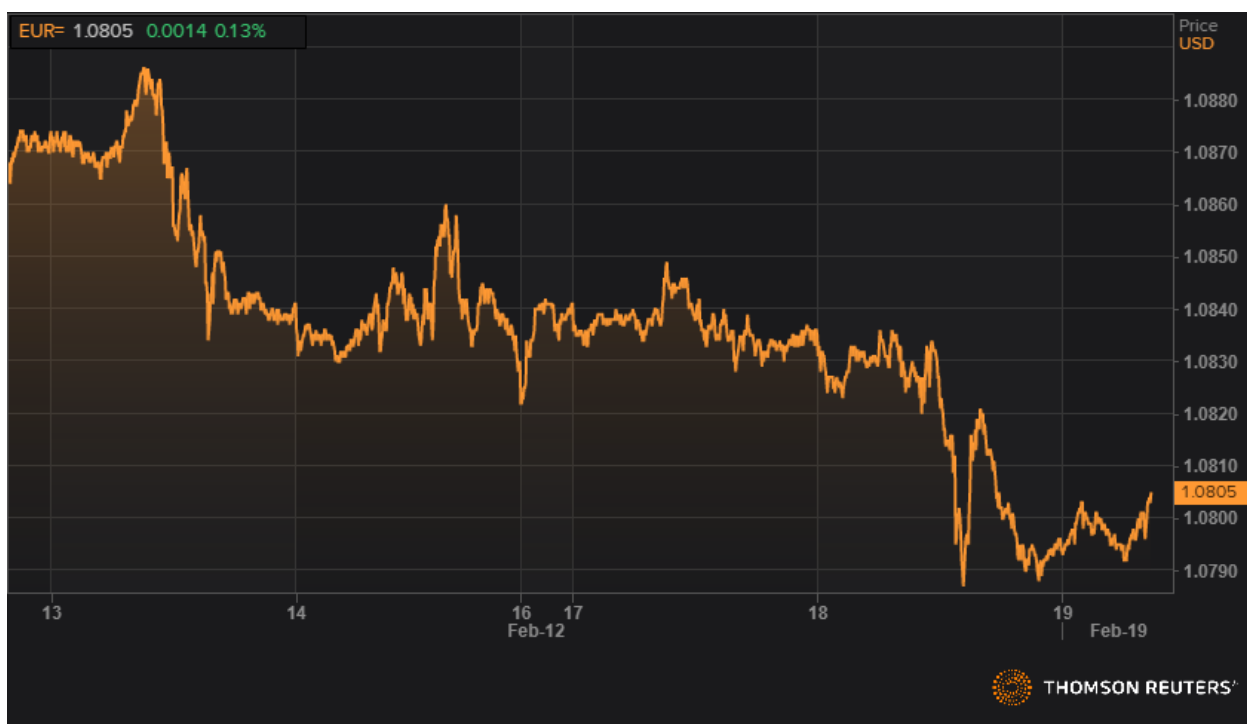
Тем временем агентство Bloomberg сообщило со ссылкой на источники, что Китай рассматривает вливания ликвидности или слияния для спасения пострадавших от вируса авиакомпаний. Это сообщение также поддержало аппетит к риску.

Иена снизилась к доллару на 0,15% до 110,11 к 11:39 МСК



Динамика USDJPY. Источник Reuters

Евро стабилен около отметки в \$1,08 после падения до минимума за три года накануне.



Динамика EURUSD. Источник Reuters

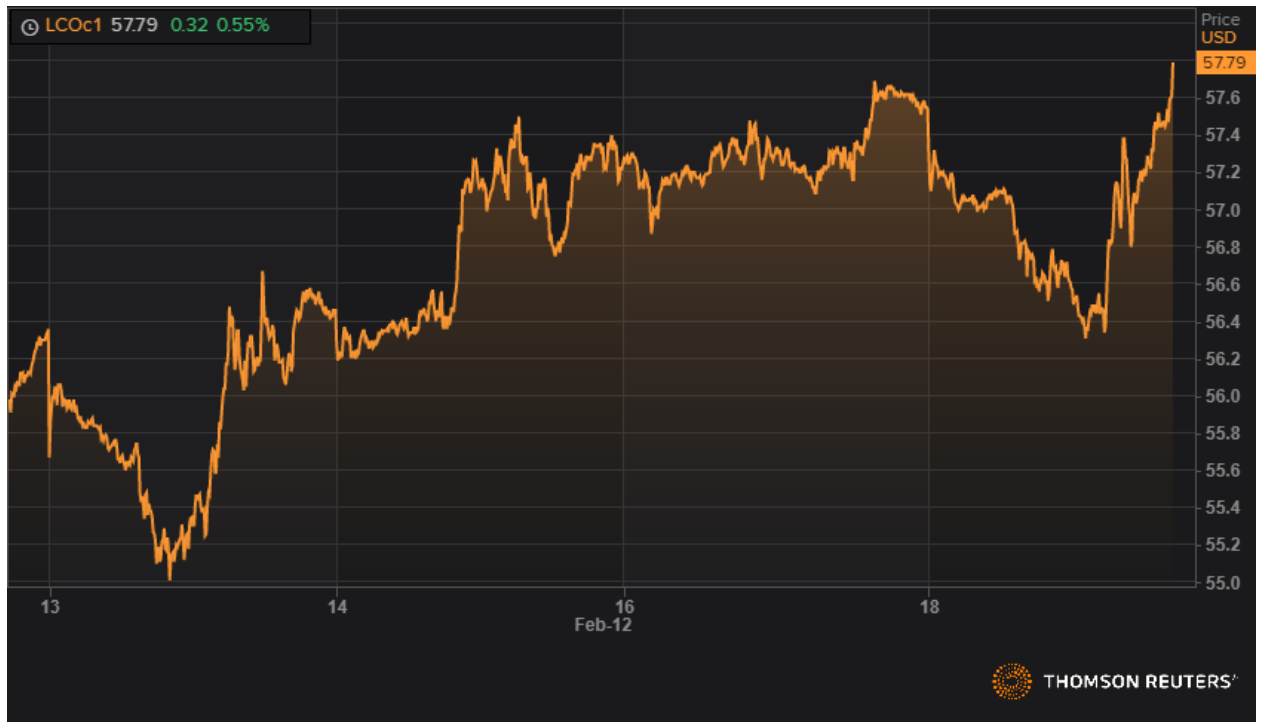
Юань тем временем опустился до минимального уровня за две недели после того, как ЦБ Китая снизил среднесрочную ставку по кредитам, тогда как инвесторы ожидают дальнейшего смягчения денежно-кредитной политики.



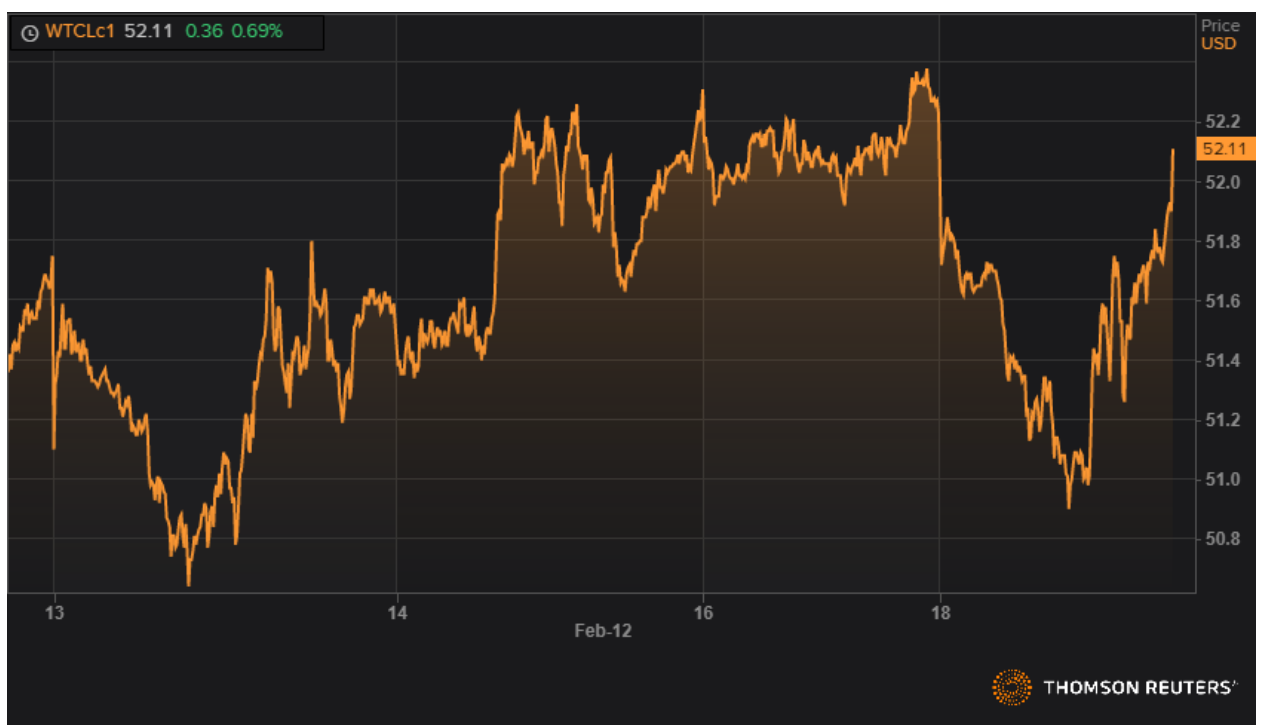
Динамика USDCNY. Источник Reuters

Товарные рынки

В начале торгов во вторник нефть упала более чем на один процент, так как инвесторы переварили объявление Apple. Но в течение вечерней сессии нефть быстро восстановила эти потери после того, как правительство США объявило о санкциях в отношении швейцарского торгового подразделения "Роснефти" за предполагаемые нарушения санкций с Венесуэлой. Нефть марки Brent выросла на 0,14% до уровня 57,79 долл. за баррель, а цена на WTI осталась без изменения на уровне 52,11 долл. за баррель.



Динамика фьючерса марки Brent. Источник Reuters



Динамика фьючерса марки WTI. Источник Reuters

Долговой рынок на торгах вторник «впитывал» влияние фактора коронавируса. Это отразилось в очередном падении доходности (примерно 2-3 б.п.) по 10-летним облигациям Казначейства США на 2 б.п. – до значений 1,56%.



Динамика доходности 10-летних облигаций Казначейства США Источник Bloomberg

Отметим, что в сегменте долларовых суверенных облигаций России (несмотря на новости вторника: введение санкций против дочерней структуры Роснефти за «работу в нефтяном секторе венесуэльской экономики», решение апелляционного суда в Нидерландах о выплате 50 млрд. долларовой компенсации в отношении акционеров компании ЮКОС), большинство бумаг хоть и продемонстрировало незначительный рост (в пределах 0,3-1,3 б.п.) по доходностям, за исключением коротких бумаг (дюрация – год), в целом кривая долларового суверенного долга России продолжает находиться вблизи исторических минимумов. На утро среды доходности по российским суверенным облигациям, номинированным в долларах США, выглядят следующим образом:

Срок облигации	Текущая доходность (%)	Изменение за день (б.п.)	Изменение за месяц (б.п.)
1YR	2.129	-14.4	+33.9
2YR	1.969	+0.2	-11.8
5YR	2.095	+0.3	-15.0
7YR	2.499	+1.3	-19.2
8YR	2.575	-1.0	-23.4
10YR	2.710	+0.4	-22.8
15YR	3.233	+0.8	-16.7
30YR	3.471	-0.1	-23.2

В сегменте ОФЗ отметим намерение российского Минфина провести сегодня (традиционно по средам) не два, как обычно, а три аукциона с погашениями в октябре 23 года, апреле 30 года, феврале 28 года. На фоне вчерашних новостей по России в целом динамика в сегменте ОФЗ была довольно противоречивой: доходности менялись в пределах от -2 до +2 б.п. Интересно сегодня было услышать комментарий заместителя министра финансов России Владимира Колычева о том, что на фоне ситуации с коронавирусом российские ОФЗ рассматривается рядом фондов как «защитные активы».

Отметим и очень удачное вчерашнее размещение корпорацией Газпром своих десятилетних облигаций на сумму в 2 млрд.долл. – книга заявок была закрыта на доходности 3,25% при спросе 5,6 млрд.долл.

Напомним, что сегодня вечером будут опубликованы Протоколы первого в этом году заседания ФРС (состоялось 28-29 января 2020 года).

Прогноз. Оцениваем внешний фон как умеренно позитивный.

Закрытое акционерное общество
“Белорусско-Швейцарский Банк
“БСБ Банк” (ЗАО “БСБ Банк”)
пр. Победителей, 23, корп. 4
220004, г. Минск

УНП 807000069, код 175
т./ф.: + 375 (17) 306-20-40,
GSM + 375 (29) 306-20-40, 560-69-33,
e-mail: info@bsb.by,
www.bsb.by

Закрытае акцыянернае таварыства
“Беларуска-Швейцарскі Банк
“БСБ Банк” (ЗАТ “БСБ Банк”)
пр. Пераможцаў, 23, корп. 4
220004, г. Мінск

Этот обзор был подготовлен исключительно для информационных целей и не является предложением, или просьбой о покупке, или продаже каких-либо ценных бумаг. Описания любой компании, или компаний, или/и их ценных бумаг, или рынков, или событий, упомянутых в настоящем документе, могут быть не полными. Мы не обязаны пересматривать, или обновлять любую информацию, или исправлять неточности, содержащиеся в этом докладе в будущем. Хотя данные для этого отчета были получены из источников, которые BSB Bank считает надежными, мы не можем гарантировать их полноту и точность. При принятии инвестиционных решений инвесторы должны полагаться на собственный анализ всех рисков, связанных с инвестированием в ценные бумаги. BSB Bank, его руководство, представители и сотрудники, не несут ответственности за любой прямой или косвенный ущерб, наступивший в результате использования материала или его содержания. Все оценки и мнения, высказанные в настоящем отчете, отражают исключительно личное мнение каждого аналитика, который полностью или частично участвовал в составлении этого документа, и может отличаться от мнения BSB Bank.