



## НОВОСТИ, КОТОРЫЕ ВАЖНЫ ДЛЯ РЫНКОВ

Мировые фондовые индексы снова резко упали в среду, но немного восстановились во второй половине торговой сессии после того, как Конгресс принял первый из двух запланированных законопроектов, обеспечивающих некоторое облегчение от экономического ущерба, который пандемия коронавируса наносит предприятиям и потребителям.

Промышленный индекс Доу-Джонса потерял еще 6,3% и в настоящее время потерял большую часть своего роста после инаугурации президента Дональда Трампа в январе 2017 года. Базовый индекс S & P 500 упал до самого низкого уровня с декабря 2018 года, немецкий индекс DAX опустился на уровни на которых он находился в 2013 году.

Фондовые индексы обеспокоены тем, что пандемия коронавируса будет означать длительную локализацию нескольких стран, что может привести к дефолтам не только малых, но и крупных корпорациях, которые будут изо всех сил пытаться пережить резкое падение доходов в течение следующих нескольких месяцев.

Позднее вышли новости о том, что Сенат США проголосовал за принятие коронавирусного законопроекта, нацеленного на оплачиваемый отпуск и бесплатное тестирование на COVID-19.

Ранее министр финансов США Стивен Мнучин заявил, что правительство в срочном порядке выделяет 1,3 триллиона долларов США на чрезвычайное финансирование, а также другие меры для бизнеса и работников, в интервью CNBC.

Но инвесторы все еще ждут каких-либо доказательств того, что рост заболеваемости COVID-19 в мире достигает своего пика. Уровень заболеваемости в Китае достиг пика в конце февраля, но число новых случаев в Европе и США продолжает расти.

**Основные мировые фондовые индексы** по итогам торгов 18 марта закрылись снижением:

Фондовый индекс	Значение по цене закрытия (Изменение)
S&P 500	2398,10 (-5,18%)
Dow Jones	19898,92 (-6,3%)
Nasdaq	7175,17 (-4,98%)
MSCI Emerging market (ETF)	30,89 (-8,46%)
MSCI World (ETF)	56,76 (-5,68%)
RTS	832,26 (-10,96%)
MOEX	2112,64 (-5,04%)
Shanghai Composite	2702,13 (-0,98%)

Из корпоративных новостей, автопроизводители были в центре внимания **General Motors**, **Ford Motor** и **Fiat Chrysler** акции которых резко снижаются на фоне планов быстро закрыть на время все автомобильные заводы США.

### General Motors Company (GM)

NYSE - NYSE Delayed Price. Currency in USD

[Add to watchlist](#)

**16.80** -3.52 (-17.32%) **17.00** +0.20 (1.19%)

At close: March 18 4:01PM EDT

Pre-Market: 4:38AM EDT

Buy

[Summary](#) [Company Outlook](#) [Chart](#) [Conversations](#) [Statistics](#) [Historical Data](#) [Profile](#) [Financials](#) [Analysis](#) [Options](#)

Previous Close	20.32	Market Cap	24.007B
Open	21.31	Beta (5Y Monthly)	1.30
Bid	16.50 x 1300	PE Ratio (TTM)	3.68
Ask	0.00 x 1300	EPS (TTM)	4.57
Day's Range	14.32 - 19.05	Earnings Date	May 05, 2020
52 Week Range	14.32 - 41.90	Forward Dividend & Yield	1.52 (7.24%)
Volume	38,805,303	Ex-Dividend Date	Mar 04, 2020
Avg. Volume	12,412,390	1y Target Est	44.69



Источник Yahoo Finance

### Ford Motor Company (F)

NYSE - NYSE Delayed Price. Currency in USD

[Add to watchlist](#)

**4.5000** -0.5100 (-10.18%) **4.4400** -0.06 (-1.33%)

At close: March 18 4:05PM EDT

Pre-Market: 4:33AM EDT

Buy

[Summary](#) [Company Outlook](#) [Chart](#) [Conversations](#) [Statistics](#) [Historical Data](#) [Profile](#) [Financials](#) [Analysis](#) [Options](#)

Previous Close	5.0100	Market Cap	17.842B
Open	5.0800	Beta (5Y Monthly)	1.16
Bid	4.3600 x 1000	PE Ratio (TTM)	450.00
Ask	4.4700 x 42300	EPS (TTM)	0.0100
Day's Range	4.1000 - 4.8400	Earnings Date	Apr 27, 2020
52 Week Range	4.1000 - 10.5600	Forward Dividend & Yield	0.60 (11.98%)
Volume	123,640,492	Ex-Dividend Date	Jan 28, 2020
Avg. Volume	69,608,213	1y Target Est	8.86



Источник Yahoo Finance

## Fiat Chrysler Automobiles N.V. (FCAU)

NYSE - NYSE Delayed Price. Currency in USD

☆ Add to watchlist

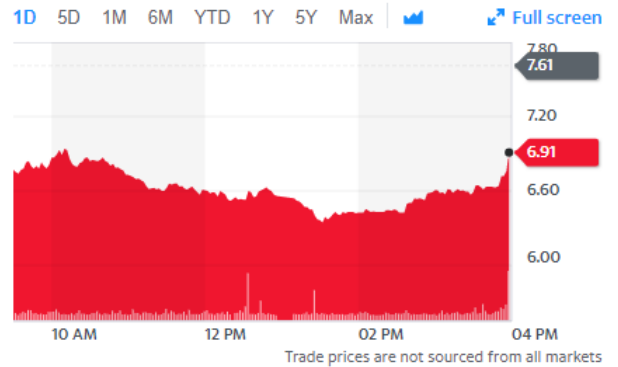
**6.91** -0.70 (-9.20%) **6.65** -0.26 (-3.76%)

At close: March 18 4:02PM EDT

Pre-Market: 4:43AM EDT

Summary Company Outlook  Chart Conversations Statistics Historical Data Profile Financials Analysis Options

Previous Close	7.61	Market Cap	13.657B
Open	7.47	Beta (5Y Monthly)	2.14
Bid	6.75 x 3100	PE Ratio (TTM)	2.98
Ask	0.00 x 2200	EPS (TTM)	2.32
Day's Range	6.30 - 6.96	Earnings Date	N/A
52 Week Range	6.30 - 16.69	Forward Dividend & Yield	0.73 (5.41%)
Volume	4,676,614	Ex-Dividend Date	May 19, 2019
Avg. Volume	4,044,850	1y Target Est	16.42



Источник Yahoo Finance

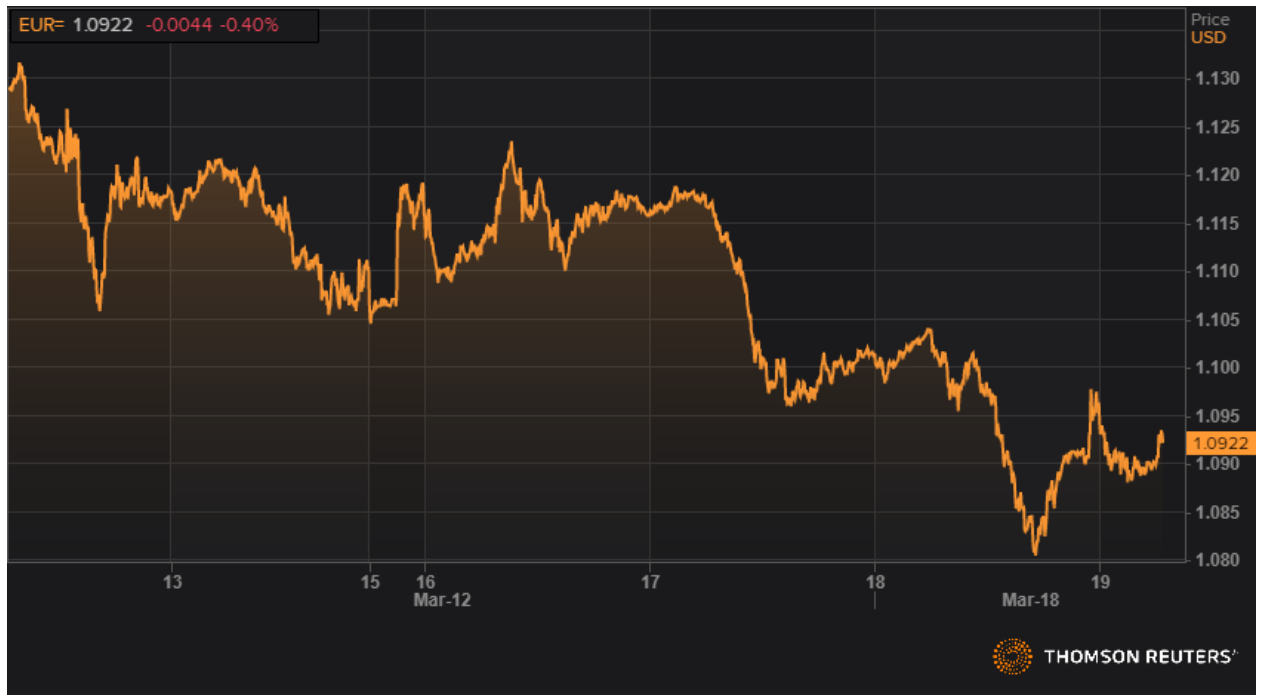
## Валютный рынок

Доллар возобновил ралли по отношению к основным валютам в среду, поскольку высокая волатильность на финансовых рынках и опасения о ликвидности, вызванные пандемией коронавируса, привели к бегству инвесторов в наличные деньги.



Динамика DXY. Источник Reuters

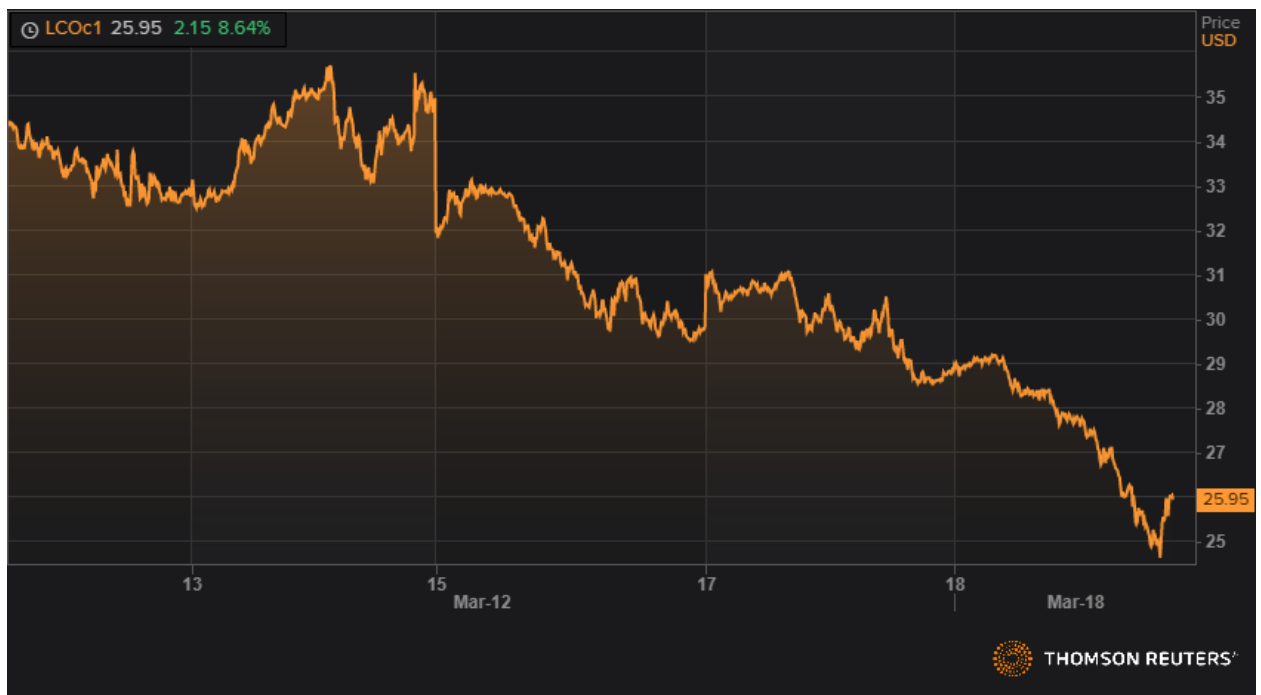
Евро ненадолго вырос к доллару и фунту стерлингов после того, как Европейский центральный банк запустил экстренную программу скупки активов на 750 млрд евро, но затем единая валюта растеряла большую часть преимущества и удерживалась у отметки \$1,0922.



*Динамика EURUSD. Источник Reuters*

## Товарные рынки

В среду на рынках нефти паника продолжилась, когда WTI упала на гигантские 24,0% до 22,37 долл., что является 18-летним минимумом. Нефть марки Brent упала немного меньше, упав на 13,4% до 25,95 доллара за баррель.



*Динамика фьючерса марки Brent. Источник Reuters*



*Динамика фьючерса марки WTI. Источник Reuters*

### Долговой рынок

Доходность 10-летних казначейских облигаций поднялась в среду на 26,5 базисных пункта до трехнедельного максимума в 1,261%, на следующий день после того, как был зафиксирован самый большой однодневный рост с сентября 2008 года.



*Динамика 10-летних облигаций США. Источник Reuters*

**Прогноз. Оцениваем внешний фон как негативный.**

---

Закрытое акционерное общество  
“Белорусско-Швейцарский Банк  
“БСБ Банк” (ЗАО “БСБ Банк”)  
пр. Победителей, 23, корп. 4  
220004, г. Минск

УНП 807000069, код 175  
т./ф.: + 375 (17) 306-20-40,  
GSM + 375 (29) 306-20-40, 560-69-33,  
e-mail: info@bsb.by,  
www.bsb.by

Закрытае акцыянернае таварыства  
“Беларуска-Швейцарскі Банк  
“БСБ Банк” (ЗАТ “БСБ Банк”)  
пр. Пераможцаў, 23, корп. 4  
220004, г. Мінск

Этот обзор был подготовлен исключительно для информационных целей и не является предложением, или просьбой о покупке, или продаже каких-либо ценных бумаг. Описания любой компании, или компаний, или/и их ценных бумаг, или рынков, или событий, упомянутых в настоящем документе, могут быть не полными. Мы не обязаны пересматривать, или обновлять любую информацию, или исправлять неточности, содержащиеся в этом докладе в будущем. Хотя данные для этого отчета были получены из источников, которые BSB Bank считает надежными, мы не можем гарантировать их полноту и точность. При принятии инвестиционных решений инвесторы должны полагаться на собственный анализ всех рисков, связанных с инвестированием в ценные бумаги. BSB Bank, его руководство, представители и сотрудники, не несут ответственности за любой прямой или косвенный ущерб, наступивший в результате использования материала или его содержания. Все оценки и мнения, высказанные в настоящем отчете, отражают исключительно личное мнение каждого аналитика, который полностью или частично участвовал в составлении этого документа, и может отличаться от мнения BSB Bank.