



НОВОСТИ, КОТОРЫЕ ВАЖНЫ ДЛЯ РЫНКОВ

Мировые фондовые индексы во вторник закрылись с понижением, после того как отчет поставил под сомнение действенность вакцины от Moderna.

Уолл-стрит также переварила двухчасовое выступление в Конгрессе от председателя Федеральной резервной системы Джерома Пауэлла и министра финансов США Стивена Мнучина и проанализировала отчеты о доходах крупных ритейлеров, включая Walmart и Home Depot.

Частично подорвал бычье настроение отчет службы новостей STAT Boston Globe Media, который ставит под сомнение действенность вакцины Moderna. Предварительные результаты клинического испытания потенциального кандидата на вакцину против COVID-19 в понедельник помогли в ралли на более широком рынке.

Инвесторы также проанализировали двухчасовое выступление на Капитолийском холме от Пауэлла и Мнучина, поскольку банковский комитет Сената выразил обеспокоенность экономическим лидерам о том, почему финансирование из пакета экономической помощи в размере 2 триллионов долларов США, утвержденного законодательством Конгресса, остается неизрасходованным.

Деньги направлены на оказание помощи малым предприятиям и частным лицам, которые были затронуты действующими протоколами блокировки для борьбы с пандемией COVID-19. В ходе показаний Мнучин заявил, что цель состоит в том, чтобы все программы стимулирования ФРС заработали к концу этого месяца.

Глава ФРС Пауэлл уже предположил, что законодатели, а не лица, определяющие денежно-кредитную политику, должны делать больше для поддержки экономики, которая, вероятно, переживает период глубокой рецессии.

«Как общество, мы должны сделать все возможное, чтобы оказать помощь тем, кто страдает на благо общества», - сказал Пауэлл

Также во вторник на радаре трейдеров были комментарии президента Трампа в понедельник вечером, угрожающие навсегда прекратить финансирование США Всемирной организации здравоохранения, что, по мнению экспертов, может подорвать глобальное здравоохранение. Трамп обвинил организацию в сотрудничестве с Китаем, чтобы преуменьшить масштабы вспышки коронавируса на ранних стадиях, и аналитики отметили риторику как признак обострения напряженности между крупнейшими экономиками мира.

Основные мировые фондовые индексы по итогам торгов 19 мая закрылись снижением:

Фондовый индекс	Значение по цене закрытия (Изменение)
S&P 500	2922,94 (-1,08%)
Dow Jones	24206,86 (-1,65%)
Nasdaq	9298,54 (-0,36%)
MSCI Emerging market (ETF)	37,14 (-0,78%)
MSCI World (ETF)	69,33 (-1,06%)
RTS	1167,88 (+0,80%)
MOEX	2711,72 (+0,65%)
Shanghai Composite	2883,73 (-0,51%)

Из корпоративных новостей, **Walmart** сообщил о доходах и продажах за первый квартал, которые легко превзошли консенсус-оценки и рост продаж электронной коммерции на 74%. Но розничный гигант также потратил почти 900 миллионов долларов на расходы, связанные с коронавирусом, в первом квартале, заявив, что, вероятно, потратит ещё больше в следующем квартале. Акции упали на 2,1%.

Walmart Inc. (WMT)

NYSE - NYSE Delayed Price. Currency in USD

[Add to watchlist](#)

124.95 -2.71 (-2.12%)

At close: May 19 4:00PM EDT

Summary Company Outlook Chart Conversations Statistics Historical Data Profile Financials Analysis Options

Previous Close	127.66	Market Cap	354.071B
Open	131.75	Beta (5Y Monthly)	0.32
Bid	0.00 x 1000	PE Ratio (TTM)	24.08
Ask	0.00 x 800	EPS (TTM)	5.19
Day's Range	124.81 - 131.99	Earnings Date	Aug 17, 2020
52 Week Range	100.40 - 133.38	Forward Dividend & Yield	2.16 (1.69%)
Volume	24,643,376	Ex-Dividend Date	Aug 12, 2020
Avg. Volume	10,994,134	1y Target Est	128.56



Источник Yahoo Finance

Facebook во вторник представила **Facebook Shops** - платформу, предназначенную для того, чтобы предприятия малого бизнеса могли легко продавать свою продукцию онлайн, начиная с лета этого года в США. Акции выросли на 1,7%.

Facebook, Inc. (FB)


NasdaqGS - NasdaqGS Real Time Price. Currency in USD

[★ Add to watchlist](#)

216.88 +3.69 (+1.73%)

At close: May 19 4:00PM EDT

Summary

[Company Outlook](#) 

[Chart](#)

[Conversations](#)

[Statistics](#)

[Historical Data](#)

[Profile](#)

[Financials](#)

[Analysis](#)

[Options](#)

Previous Close	213.19	Market Cap	617.913B
Open	213.27	Beta (5Y Monthly)	1.16
Bid	0.00 x 4000	PE Ratio (TTM)	29.76
Ask	0.00 x 1000	EPS (TTM)	7.29
Day's Range	212.83 - 220.49	Earnings Date	Jul 21, 2020 - Jul 26, 2020
52 Week Range	137.10 - 224.20	Forward Dividend & Yield	N/A (N/A)
Volume	31,843,152	Ex-Dividend Date	N/A
Avg. Volume	25,247,565	1y Target Est	237.38



Источник Yahoo Finance

Акции **Home Depot** упали на 3% после того, как ритейлер товаров для дома обнаружил финансовую прибыль за первый квартал, которая превзошла ожидания, хотя выручка и продажи упали.

The Home Depot, Inc. (HD)

NYSE - NYSE Delayed Price. Currency in USD

[★ Add to watchlist](#)

238.10 -7.25 (-2.95%)

At close: May 19 4:00PM EDT

Summary

[Company Outlook](#) 

[Chart](#)

[Conversations](#)

[Statistics](#)

[Historical Data](#)

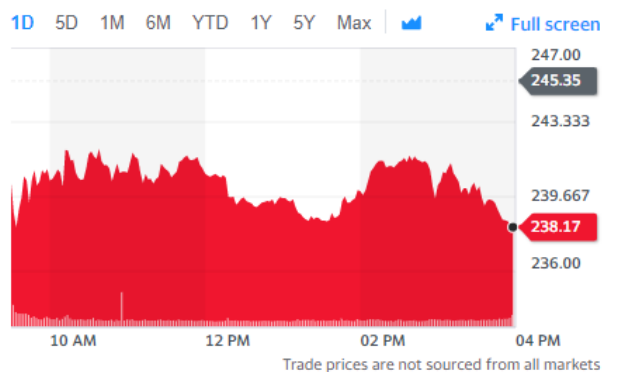
[Profile](#)

[Financials](#)

[Analysis](#)

[Options](#)

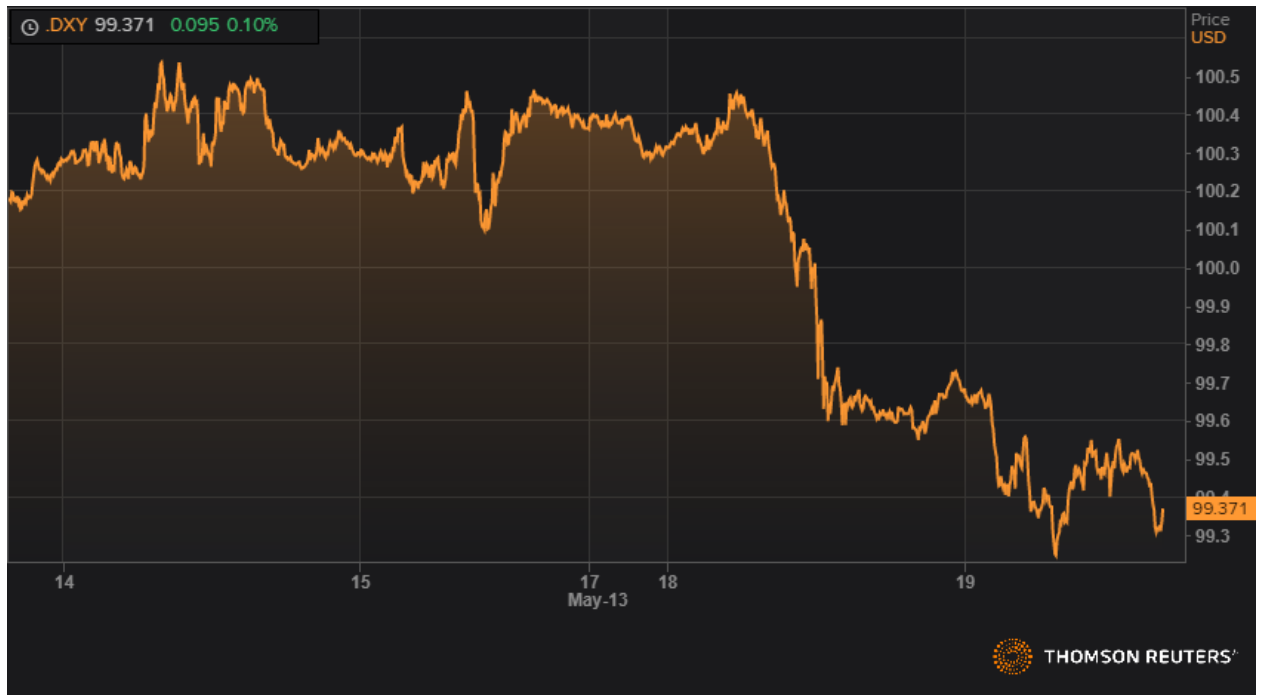
Previous Close	245.35	Market Cap	255.748B
Open	240.45	Beta (5Y Monthly)	1.03
Bid	0.00 x 800	PE Ratio (TTM)	23.23
Ask	0.00 x 800	EPS (TTM)	10.25
Day's Range	237.80 - 242.46	Earnings Date	Aug 17, 2020
52 Week Range	140.63 - 248.32	Forward Dividend & Yield	6.00 (2.45%)
Volume	8,974,025	Ex-Dividend Date	Mar 10, 2020
Avg. Volume	7,350,377	1y Target Est	225.92



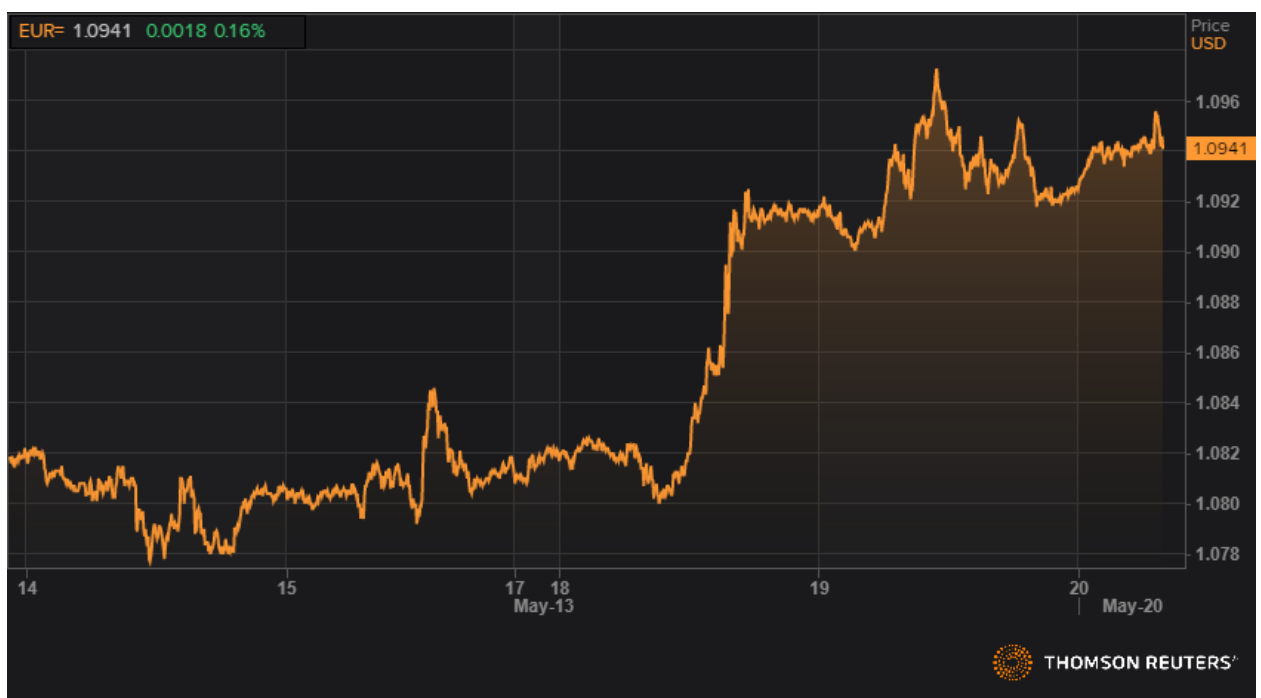
Источник Yahoo Finance

Валютный рынок

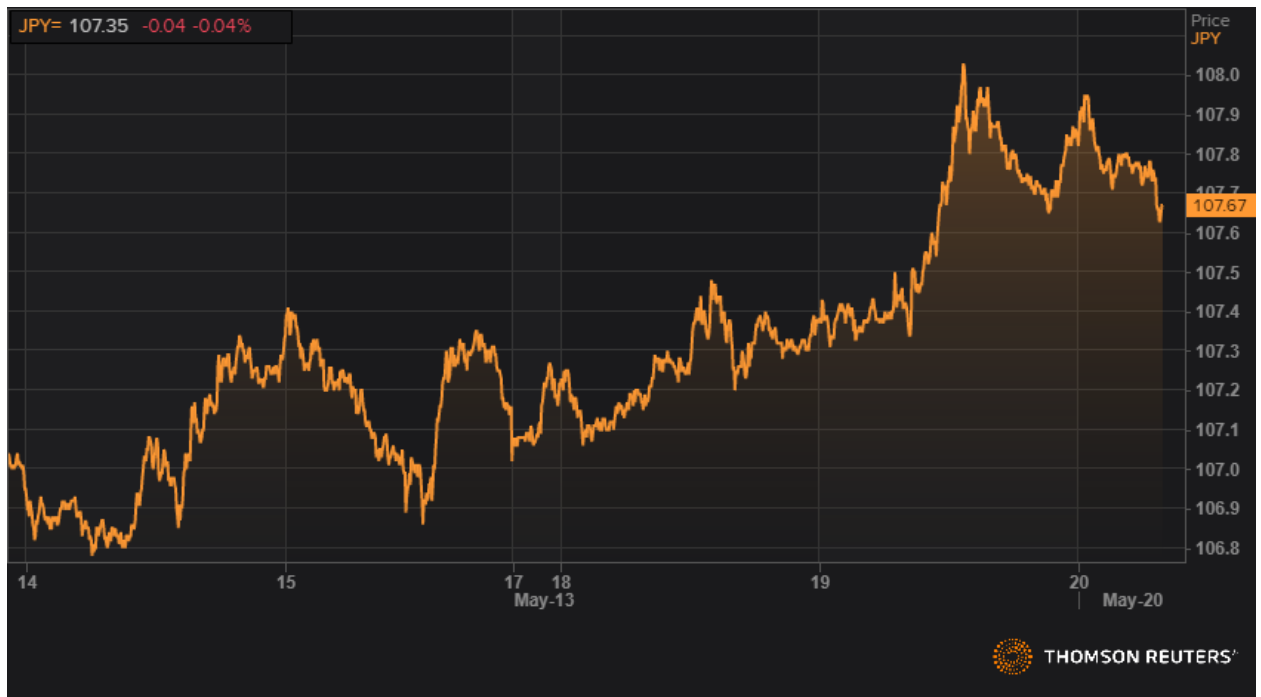
Доллар США продолжил снижение во вторник, индекс доллара снизился на 0,29% до 99,37.

*Динамика DXY. Источник Reuters*

Евро вырос в среду, накануне получив поддержку от франко-германского предложения о создании общего фонда, который мог бы приблизить Европу к фискальному союзу, в то время как иена находилась вблизи минимумов пяти недель на фоне некоторого укрепления аппетита к риску. Евро к 11.07 МСК подорожал на 0,15% до \$1,0943, торгуясь вблизи двухнедельного пика в \$1,09755, достигнутого накануне, пройдя который единая валюта может приблизиться к максимуму с 1 мая в \$1,1019.

*Динамика EURUSD. Источник Reuters*

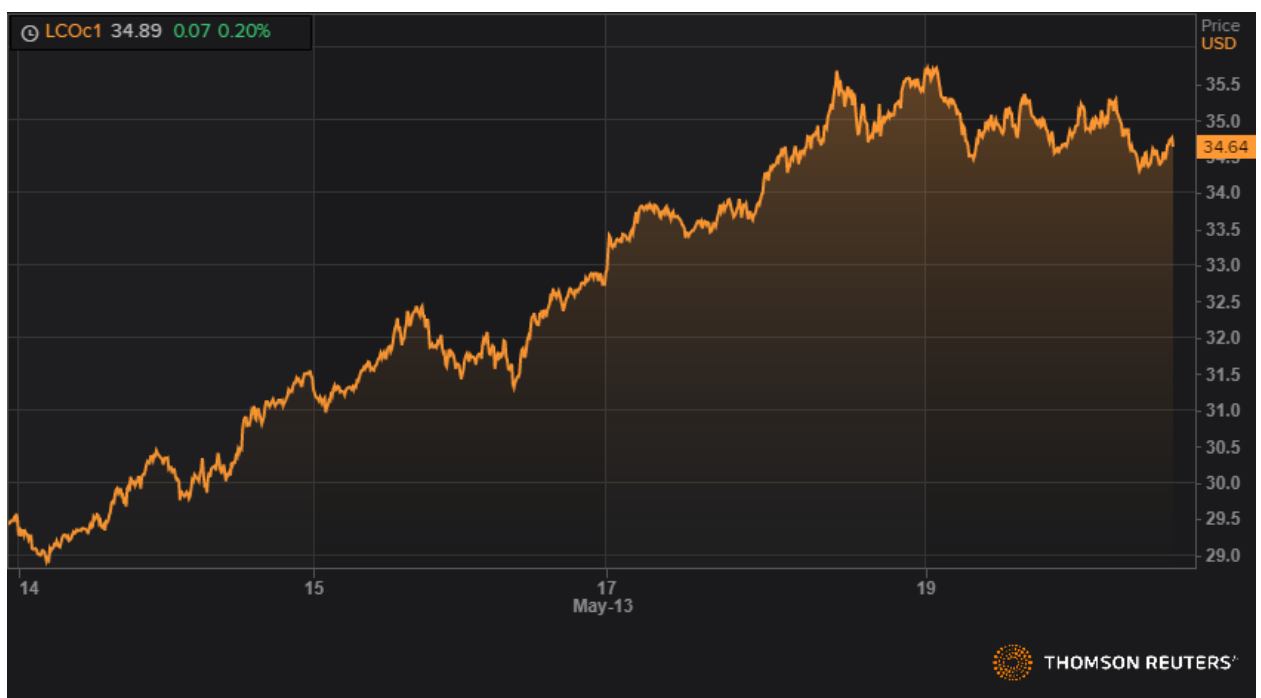
Доллар укрепился на 0,1% к иене до 107,67, торгуясь вблизи пятидневного максимума в 108,085, достигнутого во вторник.



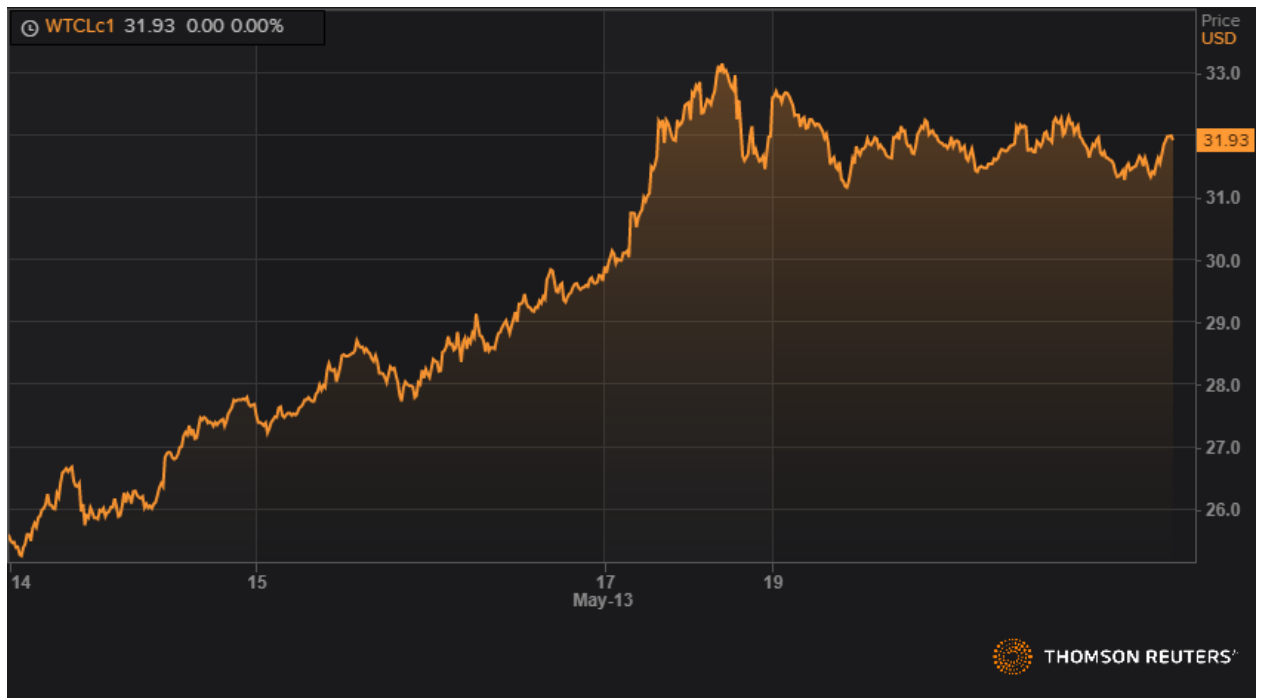
Динамика USDJPY. Источник Reuters

Товарные рынки

Истечение июньских фьючерсов на WTI прошло без происшествий во вторник, к большому облегчению многих. Первоначально нефть резко выросла, причем WTI выросла, но позже на нью-йоркской сессии поспешно отступила, поскольку критика испытаний вакцин Модерны вышла в заголовки. Несмотря на эти новости, нефть продолжила рост предыдущего дня. Нефть марки Brent завершила день с понижением на 0,46% до 34,65 долларов за баррель. WTI удалось закрыться с повышением на 2,14% до \$ 31,93 за баррель.



Динамика фьючерса марки Brent. Источник Reuters



Динамика фьючерса марки WTI. Источник Reuters

Долговой рынок вчера находился под пусть относительно прежних волнений небольшим, но все-таки чуть более осторожным отношением к риску. Основное внимание находилось вокруг сделанных на прошлой неделе заявлений со стороны бостонской биотехнологической компании Moderna об успешности первых этапов испытаний вакцины mRNA-1273 против коронавируса COVID-19. Но испытания вакцины пока продолжаются, а сделанные заявления пока не подкрепляются строгими показателями.

Вчерашние выступления главы Казначейства США Мнучина в Сенате равно как и главы ФРС свелись все к тем же высказываниям в духе «мы полностью готовы и дальше сделать все необходимое (предоставлять ликвидность)». Примерно в той же риторике звучали вчера и слова главного экономиста ЕЦБ.

В итоге рынок по основному бенчмарку (10-летним облигациям Казначейства США) отреагировал небольшим ростом цены = падением доходности со значений 0,7241 до 0,6882.



Динамика доходности 10-летних облигаций Казначейства США за 2020 год (Источник Bloomberg)

В целом, рынок государственного долга ведущих экономик на утро среды, 20 мая, выглядит следующим образом:

РЕГИОН	2 ГОДА		3 ГОДА		5 ЛЕТ		7 ЛЕТ		10 ЛЕТ		15 ЛЕТ		30 ЛЕТ	
	Доход-ть	Изм-ие	Доход-ть	Изм-ие	Доход-ть	Изм-ие	Доход-ть	Изм-ие	Доход-ть	Изм-ие	Доход-ть	Изм-ие	Доход-ть	Изм-ие
АМЕРИКА														
США	0,167	0,2	0,212	0,5	0,340	0,8	0,530	0,9	0,696	0,8			1,415	0,7
Канада	0,295	2,6	0,344	3,4	0,415	4,6	0,494	5,0	0,590	5,3			1,139	6,6
Бразилия (USD)	2,064	-0,6					4,369	5,5	5,072	11,3			5,846	-4,8
Мексика (USD)	1,420	-11,3	1,449	0,2	2,502	-10,4	3,359	0,9	3,727	-1,7	4,332	0,6	4,691	-3,3
ЕВРОПА														
Великобритания	-0,038	-0,3	-0,004	-0,5	0,044	-1,0	0,085	-1,4	0,228	-1,4	0,419	-2,1	0,609	-2,7
Франция	-0,548	1,0	-0,522	0,6	-0,373	0,8	-0,237	0,7	-0,018	0,4	0,249	-0,4	0,717	-0,5
Германия	-0,688	0,6	-0,699	1,0	-0,660	0,6	-0,622	0,4	-0,464	0,2	-0,351	0,2	-0,049	-0,3
Италия	0,552	3,5	0,768	3,4	1,109	3,1	1,405	3,4	1,668	3,9	2,075	3,6	2,613	2,1
Испания	-0,309	-0,3	-0,131	2,1	0,087	2,9	0,402	3,0	0,671	3,7	1,032	3,2	1,502	3,3
Португалия	-0,345	1,1	-0,156	2,1	0,208	2,4	0,415	2,4	0,779	2,6	1,015	2,5	1,549	2,2
Швеция	-0,365	1,2			-0,296	2,1			-0,089	0,7	0,098	0,9		
Нидерланды	-0,567	1,1	-0,617	1,6	-0,559	1,5	-0,405	0,9	-0,233	0,6	-0,170	0,2	0,022	-1,0
Швейцария	-0,751	0,2	-0,734	0,0	-0,705	0,6	-0,652	0,6	-0,553	1,3	-0,438	1,0	-0,438	0,0
Греция			0,869	-3,4	1,128	-0,4	1,604	-0,8	1,815	-0,9	1,858	-1,4		
АЗИЯ/ОКЕАНИЯ														
Япония	-0,188	-1,2	-0,178	0,3	-0,135	0,0	-0,134	-0,4	-0,004	0,0	0,202	0,0	0,448	-1,0
Австралия	0,248	-0,4	0,246	-0,1	0,391	0,0	0,628	-2,1	0,939	-3,0	1,228	-2,7	1,680	-1,9
Новая Зеландия	0,096	1,1			0,227	3,7	0,367	2,9	0,658	1,8	0,881	-1,3		
Южная Корея	0,794	-0,9	0,865	-1,4	1,157	-1,1			1,333	-3,3			1,485	-2,0
Китай	1,590	4,4	1,614	1,2	2,094	1,6	2,561	1,2	2,666	-4,5	3,138	-2,3	3,505	-2,3

Прогноз. Оцениваем внешний фон как негативный.

Закрытое акционерное общество
“Белорусско-Швейцарский Банк
“БСБ Банк” (ЗАО “БСБ Банк”)
пр. Победителей, 23, корп. 4
220004, г. Минск

УНП 807000069, код 175
т./ф.: + 375 (17) 306-20-40,
GSM + 375 (29) 306-20-40, 560-69-33,
e-mail: info@bsb.by,
www.bsb.by

Закрытае акцыянернае таварыства
“Беларуска-Швейцарскі Банк
“БСБ Банк” (ЗАТ “БСБ Банк”)
пр. Пераможцаў, 23, корп. 4
220004, г. Мінск

Этот обзор был подготовлен исключительно для информационных целей и не является предложением, или просьбой о покупке, или продаже каких-либо ценных бумаг. Описания любой компании, или компаний, или/и их ценных бумаг, или рынков, или событий, упомянутых в настоящем документе, могут быть не полными. Мы не обязаны пересматривать, или обновлять любую информацию, или исправлять неточности, содержащиеся в этом докладе в будущем. Хотя данные для этого отчета были получены из источников, которые BSB Bank считает надежными, мы не можем гарантировать их полноту и точность. При принятии инвестиционных решений инвесторы должны полагаться на собственный анализ всех рисков, связанных с инвестированием в ценные бумаги. BSB Bank, его руководство, представители и сотрудники, не несут ответственности за любой прямой или косвенный ущерб, наступивший в результате использования материала или его содержания. Все оценки и мнения, высказанные в настоящем отчете, отражают исключительно личное мнение каждого аналитика, который полностью или частично участвовал в составлении этого документа, и может отличаться от мнения BSB Bank.