



НОВОСТИ, КОТОРЫЕ ВАЖНЫ ДЛЯ РЫНКОВ

Мировые фондовые индексы в четверг закрылись снижением: инвесторы указали на усиление напряженности в отношениях между Вашингтоном и Пекином и поток плохих экономических данных, в том числе еще 2,4 млн. потерянных рабочих мест в США на прошлой неделе, что способствовало ухудшению настроений на рынках.

В четверг рынки не смогли продемонстрировать направленное движение в какую-либо сторону, поскольку инвесторы боролись за перетягивание каната между оптимизмом в отношении государств, вновь открывающих свою экономику после блокировок, навязанных коронавирусом, и слабых экономических отчетов наряду с растущей враждой между Китаем и США.

В четверг отчет Министерства труда показал, что 2,44 миллиона человек обратились за пособиями по безработице на неделе, закончившейся 16 мая, на скорректированной основе, в результате чего общее число американцев, оставшихся без работы во время пандемии COVID-19, достигло почти 40 миллионов, или почти 20% рабочей силы, с учетом сезонных колебаний.

Между тем, сенаторы США представили двухпартийный законопроект, который налагает санкции на китайских чиновников и организации, которые не обеспечивают соблюдение новых законов о национальной безопасности в Гонконге, сообщает Wall Street Journal в четверг.

Эти события произошли на следующий день после того, как Сенат принял закон, который фактически запретил бы некоторым китайским компаниям листинг на американских фондовых биржах. Эта напряженность в четверг разразилась, когда Reuters сообщил, что Baidu рассматривает делистинг с Nasdaq.

Основные мировые фондовые индексы по итогам торгов 21 мая закрылись снижением:

Фондовый индекс	Значение по цене закрытия (Изменение)
S&P 500	2948,51 (-0,79%)
Dow Jones	24474,12 (-0,42%)
Nasdaq	9377,99 (-1,15%)
MSCI Emerging market (ETF)	37,20 (-1,06%)
MSCI World (ETF)	69,87 (-0,85%)
RTS	1225,47 (-1,57%)
MOEX	2718,67 (-1,88%)
Shanghai Composite	2827,03 (-1,43%)

Из корпоративных новостей, акции **Macy's** подскочили почти на 6% после того, как руководство сообщило о сильных продажах в первом квартале.


Macy's, Inc. (M)

NYSE - NYSE Delayed Price. Currency in USD

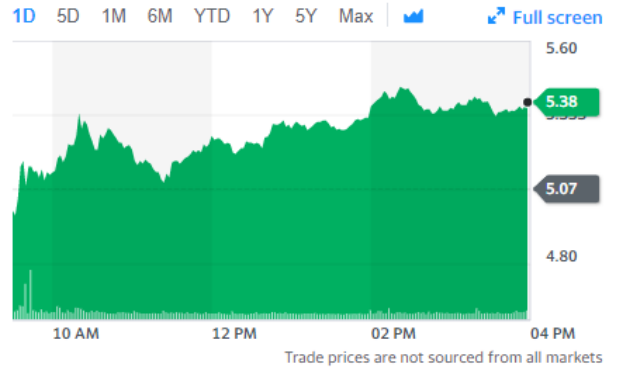
[★ Add to watchlist](#)

5.37 +0.30 (+5.92%)

At close: May 21 4:00PM EDT

Summary Company Outlook  Chart Conversations Statistics Historical Data Profile Financials Analysis Options

Previous Close	5.07	Market Cap	1.663B
Open	4.97	Beta (5Y Monthly)	1.56
Bid	0.00 x 4000	PE Ratio (TTM)	2.97
Ask	5.36 x 29200	EPS (TTM)	1.81
Day's Range	4.91 - 5.44	Earnings Date	Jun 30, 2020
52 Week Range	4.38 - 23.40	Forward Dividend & Yield	N/A (N/A)
Volume	54,847,362	Ex-Dividend Date	Mar 11, 2020
Avg. Volume	32,037,480	1y Target Est	7.77



Источник Yahoo Finance

Intel Corp в среду объявила, что приобрела **Rivet Networks** для расширения предложений Wi-Fi для своих продуктов для ПК. Акции закрылись на 1,8% ниже.

Intel Corporation (INTC)

NasdaqGS - NasdaqGS Real Time Price. Currency in USD

[★ Add to watchlist](#)

61.98 -1.12 (-1.77%)

At close: May 21 4:00PM EDT

Summary Company Outlook  Chart Conversations Statistics Historical Data Profile Financials Analysis Options

Previous Close	63.10	Market Cap	262.423B
Open	63.10	Beta (5Y Monthly)	0.82
Bid	0.00 x 1400	PE Ratio (TTM)	12.02
Ask	0.00 x 1000	EPS (TTM)	5.16
Day's Range	61.82 - 63.80	Earnings Date	Jul 22, 2020 - Jul 26, 2020
52 Week Range	42.86 - 69.29	Forward Dividend & Yield	1.32 (2.09%)
Volume	20,987,740	Ex-Dividend Date	May 05, 2020
Avg. Volume	32,904,417	1y Target Est	62.62



Источник Yahoo Finance

Валютный рынок

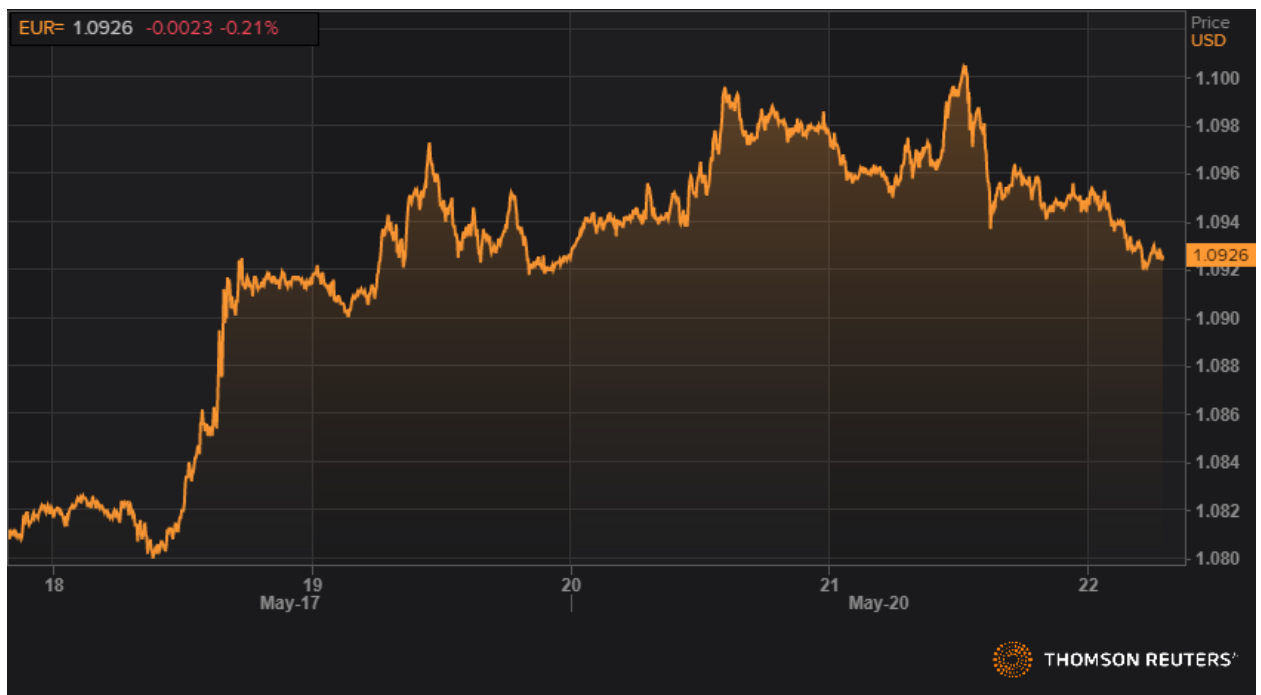
Доллар США укрепился в четверг, индекс доллара вырос на 0,25% до уровня 99,37. Доллар удерживал преимущество к основным валютам в пятницу, так как опасения вокруг возобновившейся дипломатической напряженности между США и КНР поддержали спрос на американскую валюту.



Динамика DXY. Источник Reuters

Новый виток геополитической напряженности оказал давление на азиатские валюты, такие как китайский юань, австралийский и новозеландский доллар.

Доллар прибавил 0,22% до 1,0925 к евро, после роста на 0,3% на предыдущей сессии.



Динамика EURUSD. Источник Reuters

Товарные рынки

И Brent, и WTI смогли зафиксировать скромный прирост в четверг. Тем не менее, обострение торговых опасений и введение Китаем законов о безопасности в Гонконге привели к снижению в пятницу. Нефть сорта Brent дешевет к 10.00 МСК на 4,27% до 34,52 доллара за баррель, а цена на WTI снизилась на 5,34% до 32,08 доллара за баррель.



Динамика фьючерса марки Brent. Источник Reuters



Динамика фьючерса марки WTI. Источник Reuters

Долговой рынок на торгах в четверг, 21 мая, не демонстрировал яркой динамики в силу огромного ряда негативных факторов: продолжающейся на миллионы счет заявок на пособия по безработице в США (2,44 млн. заявок за прошлую неделю мая (закончившуюся 16 мая), которые довели общее число потерявших работу американцев до более чем 38 миллионов человек), возникшее напряжение в отношениях Китая и США (Китай заявил о намерении принять закон, направленный на запрет подрывной и сепаратистской деятельности в Гонконге, что стремительно откомментировал Дональд Трамп высказыванием, что на это последует реакция Вашингтона), рассмотрение биржей NASDAQ вопроса пересмотра правил листинга для компаний из Китая. Все это привело к закрытию фондового рынка США всеми 11 секторами индекса SaP в красной зоне и незначительному снижению доходностей 10-летних облигаций Казначейства США (доходность снизилась с 0,68% до 0,67%).



Динамика доходности 10-летних облигаций Казначейства США Источник Bloomberg

Незначительное падение цен облигаций (рост доходностей) наблюдался почти на всех сегментах долгового рынка, что можно продемонстрировать на суверенных еврооблигациях Республики Беларусь.



Динамика цены еврооблигаций Республики Беларусь (погашение 28.02.2023) Источник Bloomberg

Рост, наблюдавшийся в доходностях 21 мая в сегменте долларового суверенного долга России, выглядит следующим образом:

Срок	Текущая доходность (%)	Изменение 1 день (б.п.)	Изменение 1 месяц (б.п.)
2YR	1.494	+1.7	-39.0
3YR	1.582	+2.3	-51.1
6YR	2.222	+1.8	-78.6
7YR	2.326	+2.9	-78.4
10YR	2.426	+3.3	-71.5
15YR	3.041	+2.8	-67.5
30YR	3.357	+3.1	-60.8

Прогноз. Оцениваем внешний фон как негативный.

Закрытое акционерное общество
“Белорусско-Швейцарский Банк
“БСБ Банк” (ЗАО “БСБ Банк”)
пр. Победителей, 23, корп. 4
220004, г. Минск

УНП 807000069, код 175
т./ф.: + 375 (17) 306-20-40,
GSM + 375 (29) 306-20-40, 560-69-33,
e-mail: info@bsb.by,
www.bsb.by

Закрытае акцыянернае таварыства
“Беларуска-Швейцарскі Банк
“БСБ Банк” (ЗАТ “БСБ Банк”)
пр. Пераможцаў, 23, корп. 4
220004, г. Мінск

Этот обзор был подготовлен исключительно для информационных целей и не является предложением, или просьбой о покупке, или продаже каких-либо ценных бумаг. Описания любой компании, или компаний, или/и их ценных бумаг, или рынков, или событий, упомянутых в настоящем документе, могут быть не полными. Мы не обязаны пересматривать, или обновлять любую информацию, или исправлять неточности, содержащиеся в этом докладе в будущем. Хотя данные для этого отчета были получены из источников, которые BSB Bank считает надежными, мы не можем гарантировать их полноту и точность. При принятии инвестиционных решений инвесторы должны полагаться на собственный анализ всех рисков, связанных с инвестированием в ценные бумаги. BSB Bank, его руководство, представители и сотрудники, не несут ответственности за любой прямой или косвенный ущерб, наступивший в результате использования материала или его содержания. Все оценки и мнения, высказанные в настоящем отчете, отражают исключительно личное мнение каждого аналитика, который полностью или частично участвовал в составлении этого документа, и может отличаться от мнения BSB Bank.