



НОВОСТИ, КОТОРЫЕ ВАЖНЫ ДЛЯ РЫНКОВ

Мировые фондовые рынки упали в пятницу, так как распространение эпидемии COVID-19 из Китая в соседние страны усилило опасения по поводу влияния на цепочки поставок и глобальный экономический рост.

В субботу Международный валютный фонд предупредил, что вспышка вируса может снизить глобальный экономический рост на 0,1% в этом году, а также привести к ежегодному росту Китая на 5,6 процентных пункта, что ниже на 0,4%, чем прогнозировали в январе.

«Мы также рассматриваем более тяжелые сценарии, в которых распространение вируса продолжается дольше и в более глобальном масштабе, а последствия роста более длительны», - заявила управляющая директор МВФ Кристилина Георгиева на встрече министров финансов и управляющих центральных банков стран G20 в Эр-Рияде.

Но министр финансов США Стив Мнучин заявил в воскресенье, что еще слишком рано говорить о том, как вспышка повлияет на мировую экономику. «Я думаю, что нам понадобится еще три или четыре недели, чтобы посмотреть, как влияет вирус, пока у нас не появятся хорошие статистические данные», - сказал он CNBC.

Тем не менее, глобальное распространение вируса среди людей, не имеющих связи с Китаем, предполагает, что ситуация может стать крайне проблематичной, а рыночные условия могут значительно ухудшиться на этой неделе

Основные мировые фондовые индексы по итогам торгов 21 февраля закрылись снижением:

Фондовый индекс	Значение по цене закрытия (Изменение)
S&P 500	3337,75 (-1,05%)
Dow Jones	28992,41 (-0,78%)
Nasdaq	9446,69 (-1,86%)
MSCI Emerging market (ETF)	43,29 (-0,53%)
MSCI World (ETF)	80,36 (-0,78%)
RTS	1535,81 (-0,72%)
MOEX	3125,10 (-0,61%)
Shanghai Composite	3030,09 (-0,32%)

Из корпоративных новостей, больше всех в пятницу досталось американским «техам», акции **Microsoft, Apple, Intel** и **Advanced Micro Devices** упали в среднем на 2%, так как инвесторы стали все более настороженно относиться к потенциальным последствиям вспышки COVID-19.

Apple Inc. (AAPL)

NasdaqGS - NasdaqGS Real Time Price. Currency in USD

☆ Add to watchlist

313.05 -7.25 (-2.26%)

At close: February 21 4:00PM EST

Buy

Sell

Summary

Company Outlook 

Chart

Conversations

Statistics

Historical Data

Profile

Financials

Analysis

Options

Previous Close	320.30	Market Cap	1.37T
Open	318.62	Beta (5Y Monthly)	1.28
Bid	0.00 x 3000	PE Ratio (TTM)	24.86
Ask	0.00 x 900	EPS (TTM)	12.60
Day's Range	310.50 - 320.42	Earnings Date	Apr 27, 2020 - May 03, 2020
52 Week Range	169.50 - 327.85	Forward Dividend & Yield	3.08 (0.96%)
Volume	32,426,415	Ex-Dividend Date	Feb 06, 2020
Avg. Volume	30,190,348	1y Target Est	333.31



Источник Yahoo Finance

Microsoft Corporation (MSFT)

NasdaqGS - NasdaqGS Real Time Price. Currency in USD

☆ Add to watchlist

178.59 -5.83 (-3.16%)

At close: February 21 4:00PM EST

Buy

Sell

Summary

Company Outlook 

Chart

Conversations

Statistics

Historical Data

Profile

Financials

Analysis

Options

Previous Close	184.42	Market Cap	1.358T
Open	183.17	Beta (5Y Monthly)	1.15
Bid	0.00 x 1400	PE Ratio (TTM)	31.11
Ask	0.00 x 2200	EPS (TTM)	5.74
Day's Range	177.25 - 183.50	Earnings Date	Apr 21, 2020 - Apr 26, 2020
52 Week Range	108.80 - 190.70	Forward Dividend & Yield	2.04 (1.11%)
Volume	48,600,385	Ex-Dividend Date	Feb 18, 2020
Avg. Volume	26,463,705	1y Target Est	194.19



Источник Yahoo Finance

Intel Corporation (INTC)

NasdaqGS - NasdaqGS Real Time Price. Currency in USD

[Add to watchlist](#)

64.34 -1.11 (-1.70%)

At close: February 21 4:00PM EST

Buy

Sell

Summary

[Company Outlook](#)

[Chart](#)

[Conversations](#)

[Statistics](#)

[Historical Data](#)

[Profile](#)

[Financials](#)

[Analysis](#)

[Options](#)

Previous Close	65.45	Market Cap	275.182B
Open	65.18	Beta (5Y Monthly)	0.90
Bid	0.00 x 2200	PE Ratio (TTM)	13.66
Ask	0.00 x 2200	EPS (TTM)	4.71
Day's Range	64.04 - 65.25	Earnings Date	Apr 22, 2020
52 Week Range	42.86 - 69.29	Forward Dividend & Yield	1.32 (2.02%)
Volume	20,780,465	Ex-Dividend Date	Feb 05, 2020
Avg. Volume	21,162,866	1y Target Est	66.24



Источник Yahoo Finance

Advanced Micro Devices, Inc. (AMD)

NasdaqGS - NasdaqGS Real Time Price. Currency in USD

[Add to watchlist](#)

53.28 -3.99 (-6.97%)

At close: February 21 4:00PM EST

Buy

Sell

Summary

[Company Outlook](#)

[Chart](#)

[Conversations](#)

[Statistics](#)

[Historical Data](#)

[Profile](#)

[Financials](#)

[Analysis](#)

[Options](#)

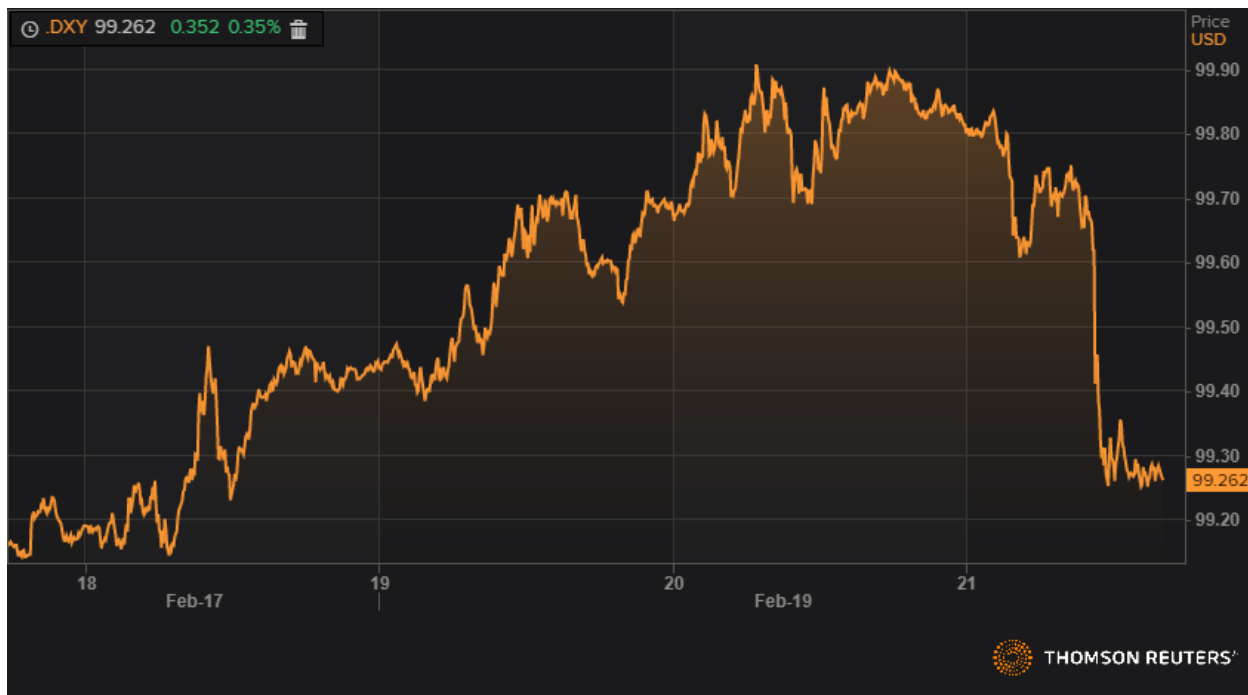
Previous Close	57.27	Market Cap	62.319B
Open	56.71	Beta (5Y Monthly)	3.10
Bid	0.00 x 1300	PE Ratio (TTM)	177.60
Ask	0.00 x 1400	EPS (TTM)	0.30
Day's Range	52.89 - 56.80	Earnings Date	Apr 27, 2020 - May 03, 2020
52 Week Range	21.04 - 59.27	Forward Dividend & Yield	N/A (N/A)
Volume	88,553,374	Ex-Dividend Date	Apr 26, 1995
Avg. Volume	52,765,001	1y Target Est	48.59



Источник Yahoo Finance

Валютный рынок

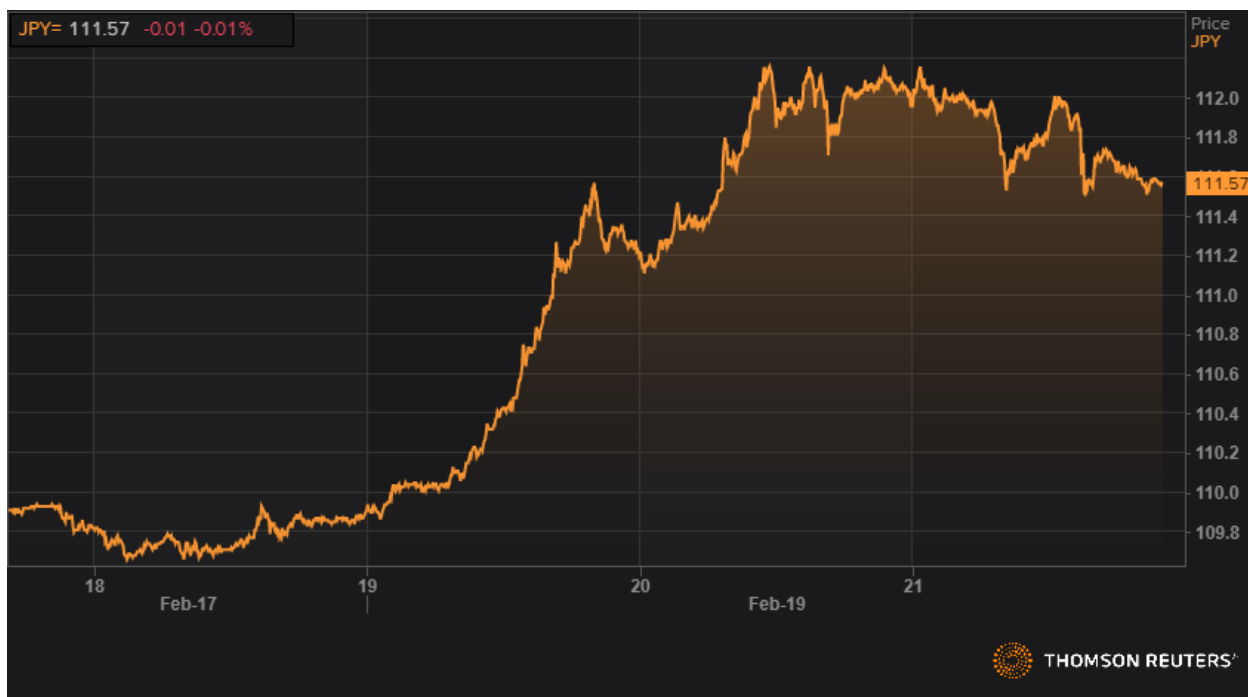
Доллар к корзине основных мировых валют опустился на 0,6%, до уровня 99,26. Несмотря на это, американская валюта демонстрирует лучший старт года за пять лет.



Динамика DXY. Источник Reuters

Иена в пятницу компенсировала часть падения с начала недели, поскольку инвесторы вернулись к японской валюте после худшего более чем за два года снижения за предыдущие четыре сессии.

За последние два дня иена снизилась к доллару США на 2% на фоне роста опасений по поводу влияния вспышки коронавируса на крупнейшие экономики Азии. Курс иены к доллару поднялся на 0,48% до 111,57 иены за доллар.



Динамика USDJPY. Источник Reuters

Евро к доллару подорожал на 0,2% и торгуется у \$1,0843, близко к минимуму за три года.



Динамика EURUSD. Источник Reuters

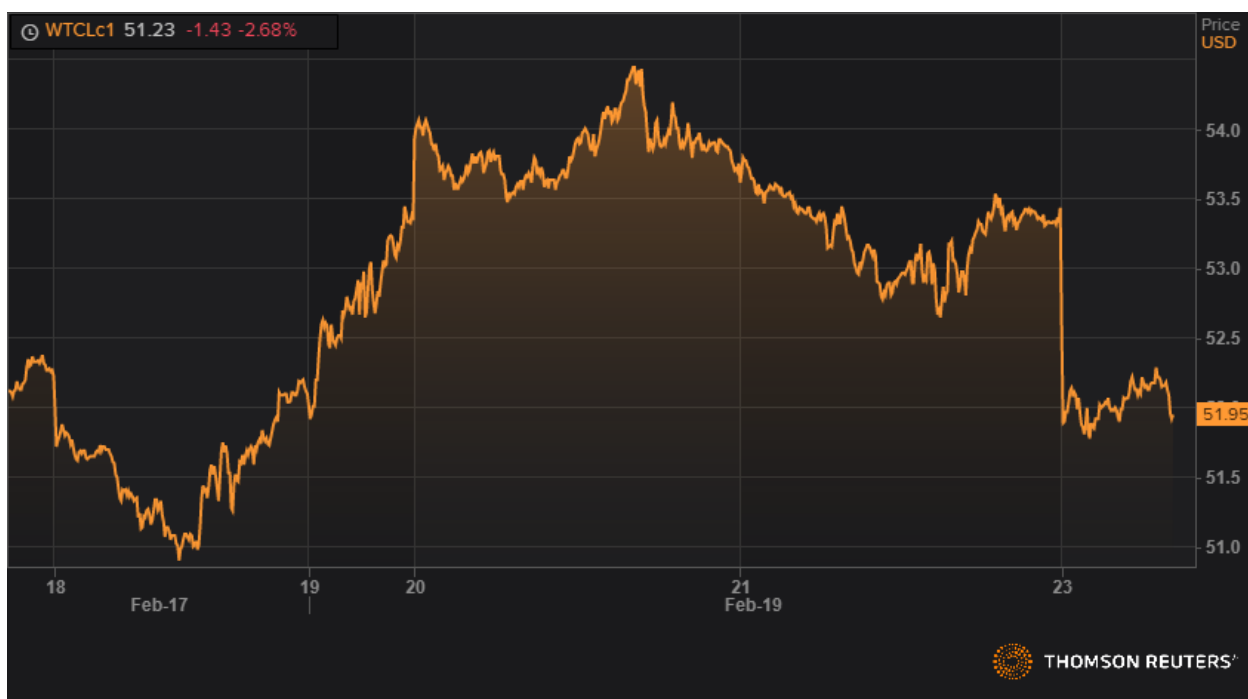
Товарные рынки

Нефть рухнула сегодня утром, и нефть марки Brent и WTI снижаются более чем на 2,60%. Эскалация коронавирусных инфекций на международном уровне в выходные дни и последующее потенциальное падение потребления. Нефть сорта Brent упала до 56,90 доллара за баррель, а цена на WTI упала до 51,95 доллара за баррель.

Ралли на прошлой неделе было скорее построено на надежде, а не на реальности. Ставка ОПЕК+ на то, что эффект коронавируса будет временным, похоже, проваливаться. Возможно, министрам придется поспешно вернуться к обсуждению. Падение цен на нефть марки Brent до 55,00 долл. за баррель вызовет тревогу в коридорах картеля и его партнеров.



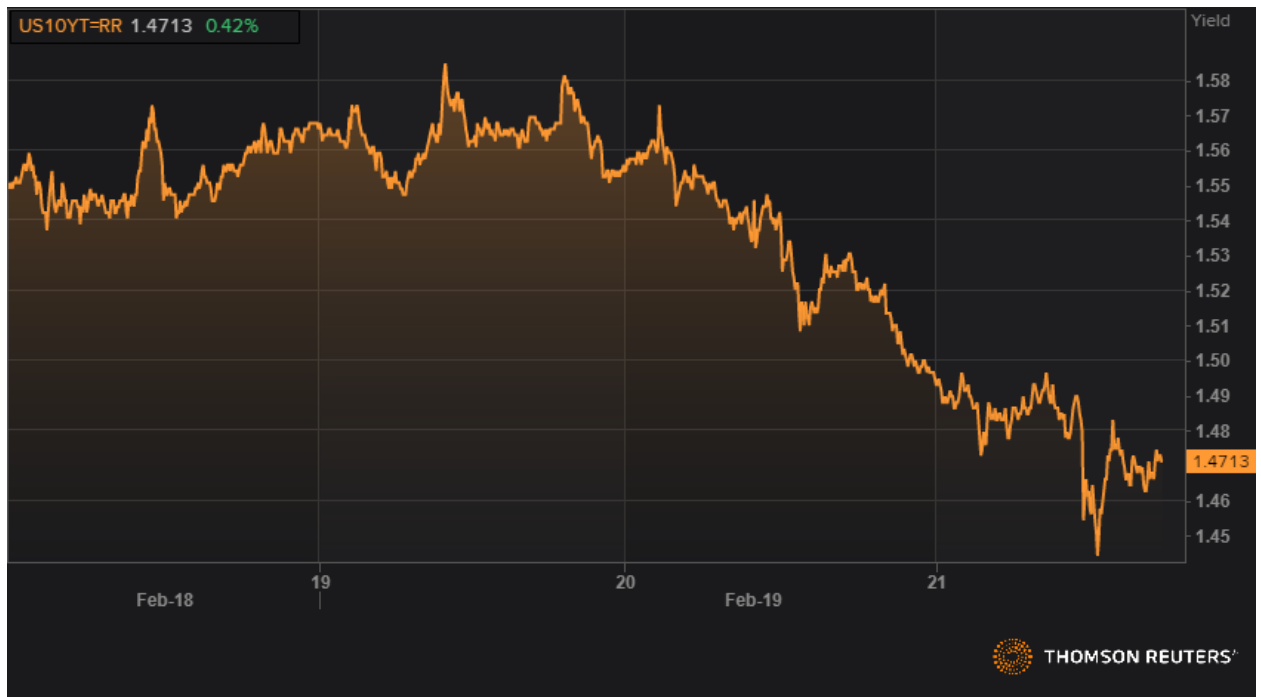
Динамика фьючерса марки Brent. Источник Reuters



Динамика фьючерса марки WTI. Источник Reuters

Долговой рынок

Доходность казначейских облигаций США в пятницу снизилась, поскольку инвесторы обеспокоены тем, экономическими последствиями COVID-19. Доходность 10-летних казначейских облигаций упала на 5,4 базисных пункта до более чем пятимесячного минимума 1,470%, что способствовало недельному снижению примерно на 12 базисных пунктов.



Динамика доходности 10-летних облигаций США. Источник Reuters

Прогноз. Оцениваем внешний фон как умеренно негативный.

Закрытое акционерное общество
“Белорусско-Швейцарский Банк
“БСБ Банк” (ЗАО “БСБ Банк”)
пр. Победителей, 23, корп. 4
220004, г. Минск

УНП 807000069, код 175
т./ф.: + 375 (17) 306-20-40,
GSM + 375 (29) 306-20-40, 560-69-33,
e-mail: info@bsb.by,
www.bsb.by

Закрытае акцыянернае таварыства
“Беларуска-Швейцарскі Банк
“БСБ Банк” (ЗАТ “БСБ Банк”)
пр. Пераможцаў, 23, корп. 4
220004, г. Мінск

Этот обзор был подготовлен исключительно для информационных целей и не является предложением, или просьбой о покупке, или продаже каких-либо ценных бумаг. Описания любой компании, или компаний, или/и их ценных бумаг, или рынков, или событий, упомянутых в настоящем документе, могут быть не полными. Мы не обязаны пересматривать, или обновлять любую информацию, или исправлять неточности, содержащиеся в этом докладе в будущем. Хотя данные для этого отчета были получены из источников, которые BSB Bank считает надежными, мы не можем гарантировать их полноту и точность. При принятии инвестиционных решений инвесторы должны полагаться на собственный анализ всех рисков, связанных с инвестированием в ценные бумаги. BSB Bank, его руководство, представители и сотрудники, не несут ответственности за любой прямой или косвенный ущерб, наступивший в результате использования материала или его содержания. Все оценки и мнения, высказанные в настоящем отчете, отражают исключительно личное мнение каждого аналитика, который полностью или частично участвовал в составлении этого документа, и может отличаться от мнения BSB Bank.