



НОВОСТИ, КОТОРЫЕ ВАЖНЫ ДЛЯ РЫНКОВ

Мировые фондовые индексы рухнули в понедельник, поскольку распространение COVID-19 за пределы Китая вызвало опасения, что удар по экономическому росту за рубежом может быть более мощным, чем ожидали инвесторы, что затрудняет перспективы глобального восстановления в 2020 году.

Власти северной Италии отменили некоторые публичные мероприятия, в том числе Венецианский карнавал, в целях сдерживания распространения коронавируса. Итальянские официальные лица заявили в воскресенье, что у них есть 152 подтвержденных случая, больше всего чем в любой стране за пределами Азии. Соседняя Австрия временно приостановила все железнодорожные перевозки в Италию и из Италии в воскресенье, после того как на борту появилось около двух пассажиров, возможно, зараженных. Индекс FTSE MIB Италия I945, упал на 5% в понедельник.

В субботу Международный валютный фонд предупредил, что вспышка вируса может снизить глобальный экономический рост на 0,1% в этом году, а также привести к ежегодному росту Китая на 0,4 процентных пункта ниже, чем они оценивали в январе.

В понедельник мир осознал, что эпидемия коронавируса окажет гораздо большее влияние на мировую экономику, чем предполагали инвесторы и политики. Насколько большой, никто не знает.

На прошлой неделе казалось, что финансовые рынки полагали, что COVID-19 будет под контролем. Но новые случаи в Италии, Южной Корее и Иране на выходных подорвали эту веру. Всемирная организация здравоохранения попыталась успокоить общественность в понедельник, заявив, что этот вирус ещё не пандемия.

Основные мировые фондовые индексы по итогам торгов 24 февраля закрылись снижением:

Фондовый индекс	Значение по цене закрытия (Изменение)
S&P 500	3225,89 (-3,32%)
Dow Jones	27960,80 (-3,53%)
Nasdaq	9079,63 (-3,81%)
MSCI Emerging market (ETF)	41,67 (-3,83%)
MSCI World (ETF)	77,60 (-3,43%)
RTS	1535,81 (+0,00%)
MOEX	3106,03 (+0,00%)
Shanghai Composite	3013,05 (-0,60%)

Из корпоративных новостей, акции **Tesla** упали на 7,5% из-за опасений коронавируса. Компания имеет производственные мощности в Китае и получает более 10% своих продаж из этой страны.

Tesla, Inc. (TSLA)

NasdaqGS - NasdaqGS Real Time Price. Currency in USD

☆ Add to watchlist

833.79 -67.21 (-7.46%)

At close: 4:00PM EST

Buy

Sell

Summary

Company Outlook 

Chart

Conversations

Statistics

Historical Data

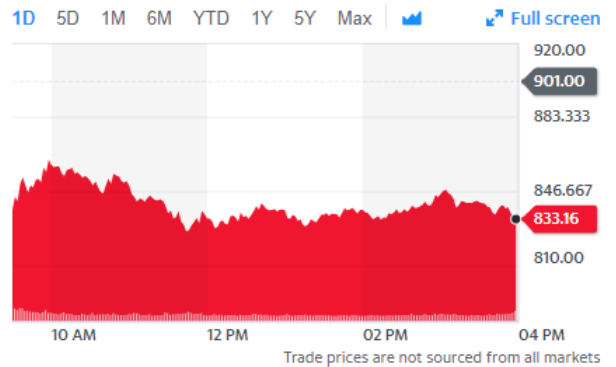
Profile

Financials

Analysis

Options

Previous Close	901.00	Market Cap	153.742B
Open	839.00	Beta (5Y Monthly)	0.56
Bid	0.00 x 2200	PE Ratio (TTM)	N/A
Ask	0.00 x 800	EPS (TTM)	-4.92
Day's Range	822.20 - 863.00	Earnings Date	Apr 21, 2020 - Apr 26, 2020
52 Week Range	176.99 - 968.99	Forward Dividend & Yield	N/A (N/A)
Volume	15,192,163	Ex-Dividend Date	N/A
Avg. Volume	16,973,457	1y Target Est	485.70



Источник Yahoo Finance

Акции **Starbucks** и **Skechers USA** получили удар, поскольку вспышка вируса угрожала нарушить его деятельность в Китае. Аналитики говорят, что обе компании являются одними из наиболее подверженных воздействию коронавируса.

Starbucks Corporation (SBUX)

NasdaqGS - NasdaqGS Real Time Price. Currency in USD

☆ Add to watchlist


84.52 -2.84 (-3.25%)

At close: 4:00PM EST

Buy

Sell

Summary

Company Outlook 

Chart

Conversations

Statistics

Historical Data

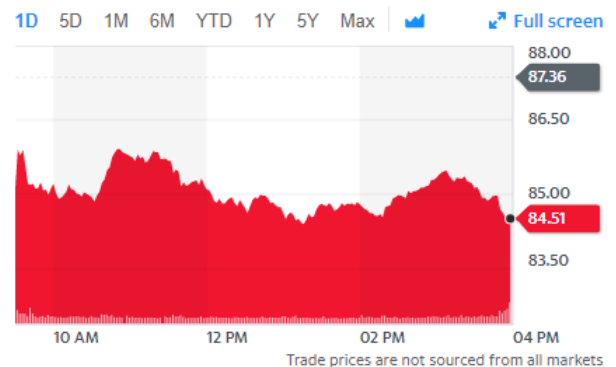
Profile

Financials

Analysis

Options

Previous Close	87.36	Market Cap	97.604B
Open	84.53	Beta (5Y Monthly)	0.53
Bid	0.00 x 1400	PE Ratio (TTM)	28.95
Ask	0.00 x 1300	EPS (TTM)	2.92
Day's Range	84.26 - 86.05	Earnings Date	Apr 27, 2020
52 Week Range	69.03 - 99.72	Forward Dividend & Yield	1.64 (1.90%)
Volume	8,313,643	Ex-Dividend Date	Feb 04, 2020
Avg. Volume	7,187,286	1y Target Est	95.71



Источник Yahoo Finance

Skechers U.S.A., Inc. (SKX)
NYSE - NYSE Delayed Price. Currency in USD

☆ Add to watchlist

34.14 -2.76 (-7.48%)

At close: 4:01PM EST

Buy

Sell

Summary

Company Outlook 

Chart

Conversations

Statistics

Historical Data

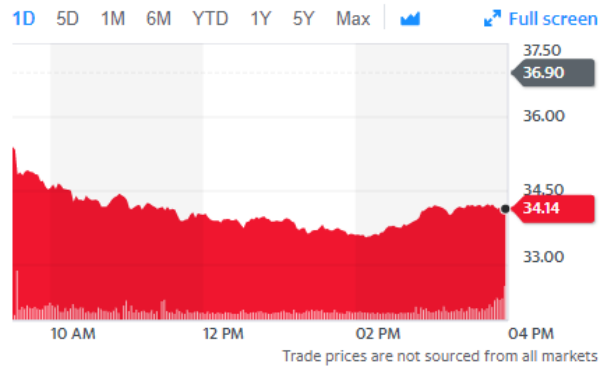
Profile

Financials

Analysis

Options

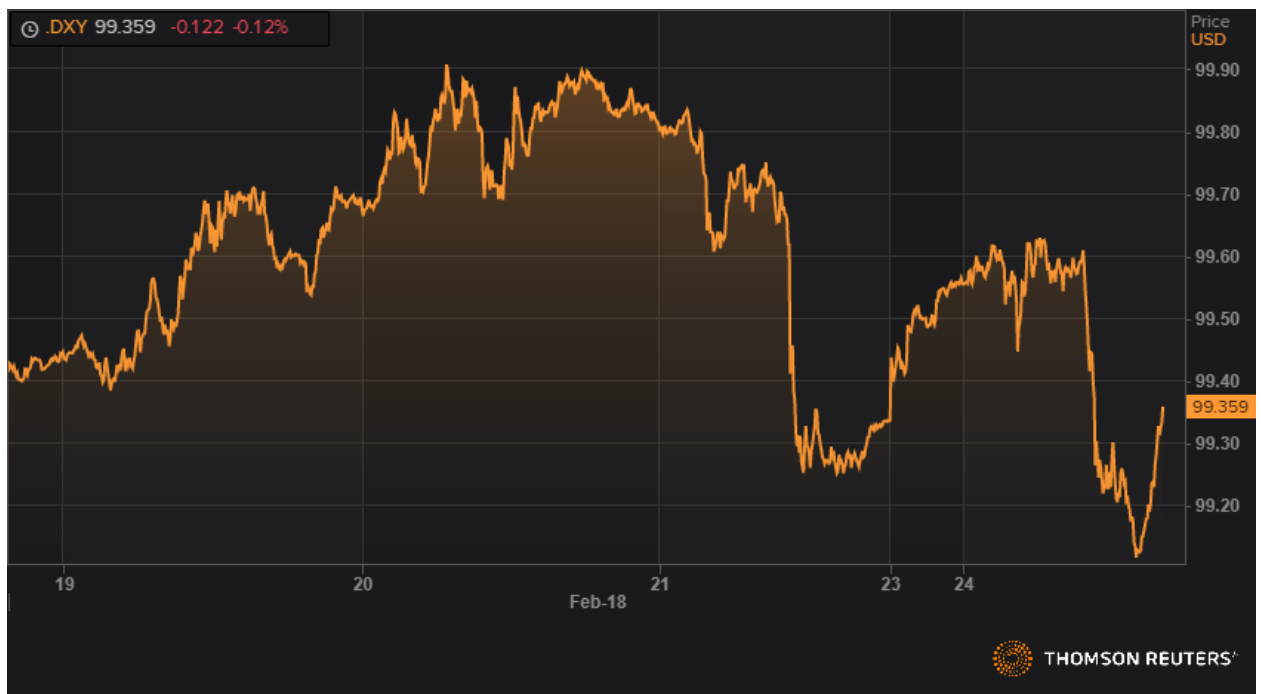
Previous Close	36.90	Market Cap	5.352B
Open	35.17	Beta (5Y Monthly)	0.81
Bid	34.18 x 800	PE Ratio (TTM)	15.17
Ask	0.00 x 900	EPS (TTM)	2.25
Day's Range	33.54 - 35.47	Earnings Date	Apr 15, 2020 - Apr 19, 2020
52 Week Range	27.20 - 44.50	Forward Dividend & Yield	N/A (N/A)
Volume	3,221,024	Ex-Dividend Date	N/A
Avg. Volume	1,739,293	1y Target Est	47.09



Источник Yahoo Finance

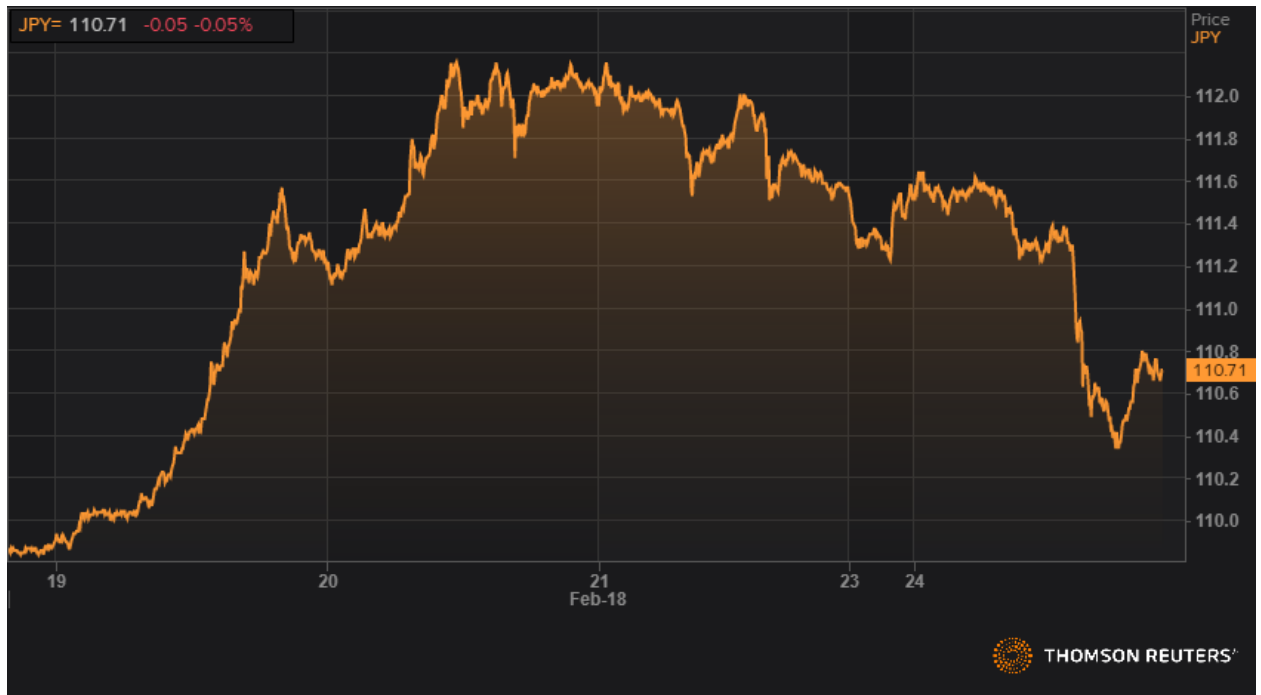
Валютный рынок

Доллар США продолжил укрепления против основных валют, индекс доллара вырос на 0,10%, до уровня 99,36.



Динамика DXY. Источник Reuters

Иена укрепилась на 0,77% к доллару до 110,71.

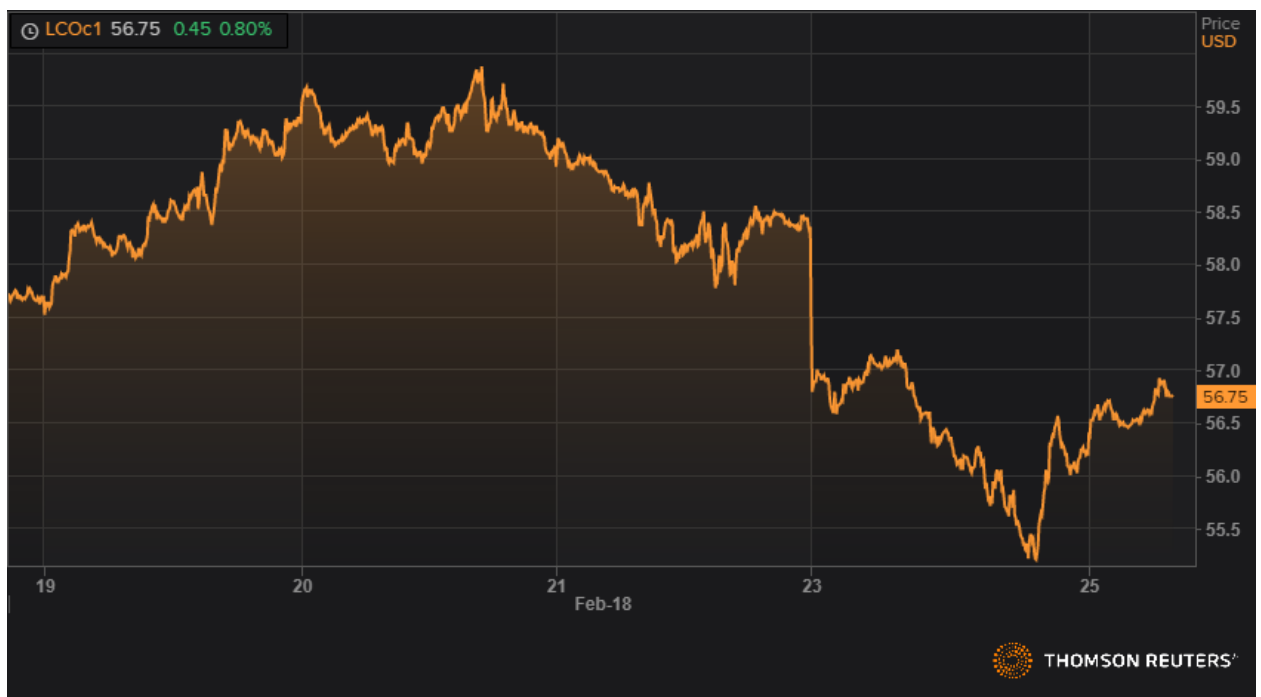


Динамика USDJPY. Источник Reuters

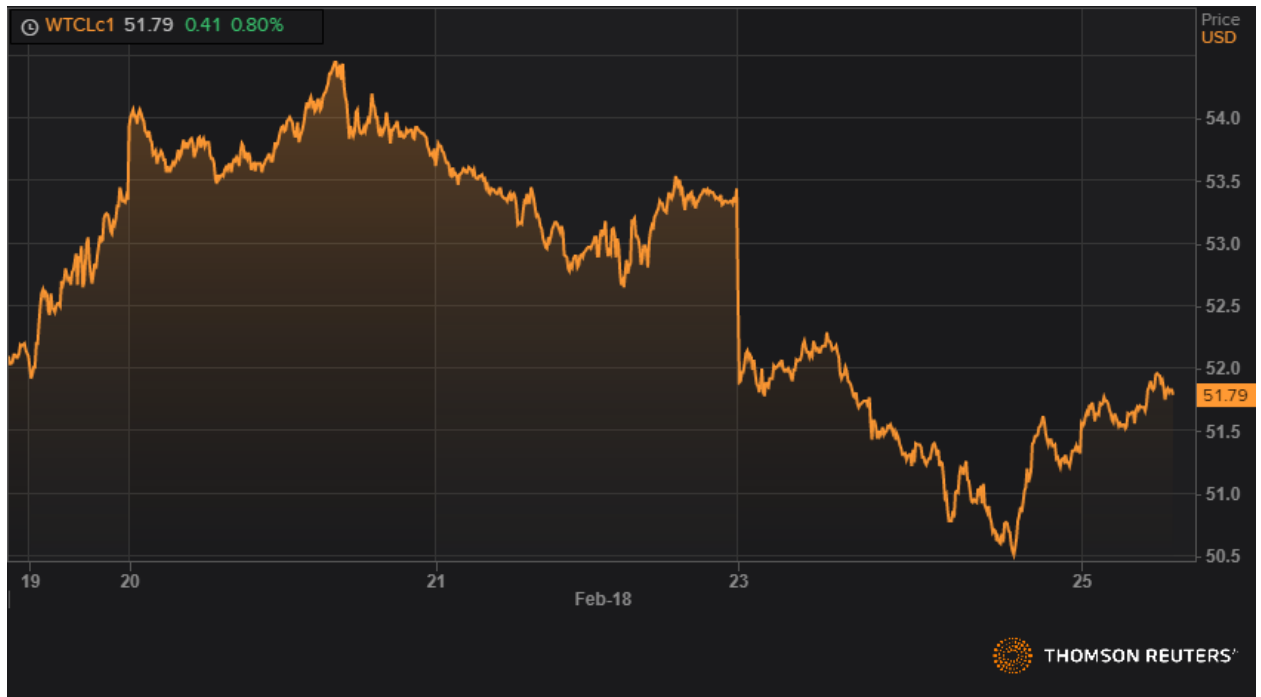
Товарные рынки

Неконтролируемое падение цен на нефть случилось в понедельник, поскольку распространение коронавируса на международном уровне вызвало панические продажи. Вчера цена на нефть марки Brent упала почти до 55,00 долларов за баррель, после чего она продолжила снижаться на 4,0% до 56,15 доллара за баррель. WTI поднялась до 50,50 доллара за баррель, а затем поднялась до 51,30 доллара за баррель, потеряв 3,80% за сессию.

Оба контракта сегодня утром продемонстрировали небольшой рост в Азии, так как появилась умеренная фиксация прибыли. Brent поднялся до 56,75 долларов за баррель, а WTI до 51,79 долларов за баррель.



Динамика фьючерса марки Brent. Источник Reuters



Динамика фьючерса марки WTI. Источник Reuters

Долговой рынок

В то время как акции США достигли самой большой однодневной распродажи за год, инвесторы нашли убежище в самом надёжном и наиболее ликвидном активе в мире - американских казначейских облигациях. Доходность 10-летних казначейских облигаций понедельник упали более чем на 10 базисных пунктов, торгуясь на уровне 1,377%.



Динамика доходности 10-летних облигаций США. Источник Reuters

Прогноз. Оцениваем внешний фон как умеренно негативный.

Закрытое акционерное общество
“Белорусско-Швейцарский Банк
“БСБ Банк” (ЗАО “БСБ Банк”)
пр. Победителей, 23, корп. 4
220004, г. Минск

УНП 807000069, код 175
т./ф.: + 375 (17) 306-20-40,
GSM + 375 (29) 306-20-40, 560-69-33,
e-mail: info@bsb.by,
www.bsb.by

Закрытае акцыянернае таварыства
“Беларуска-Швейцарскі Банк
“БСБ Банк” (ЗАТ “БСБ Банк”)
пр. Пераможцаў, 23, корп. 4
220004, г. Мінск

Этот обзор был подготовлен исключительно для информационных целей и не является предложением, или просьбой о покупке, или продаже каких-либо ценных бумаг. Описания любой компании, или компаний, или/и их ценных бумаг, или рынков, или событий, упомянутых в настоящем документе, могут быть не полными. Мы не обязаны пересматривать, или обновлять любую информацию, или исправлять неточности, содержащиеся в этом докладе в будущем. Хотя данные для этого отчета были получены из источников, которые BSB Bank считает надежными, мы не можем гарантировать их полноту и точность. При принятии инвестиционных решений инвесторы должны полагаться на собственный анализ всех рисков, связанных с инвестированием в ценные бумаги. BSB Bank, его руководство, представители и сотрудники, не несут ответственности за любой прямой или косвенный ущерб, наступивший в результате использования материала или его содержания. Все оценки и мнения, высказанные в настоящем отчете, отражают исключительно личное мнение каждого аналитика, который полностью или частично участвовал в составлении этого документа, и может отличаться от мнения BSB Bank.