



НОВОСТИ, КОТОРЫЕ ВАЖНЫ ДЛЯ РЫНКОВ

Мировые фондовые индексы закрыли торги в среду в основном на положительной территории. Несколько сенаторов выступил против законопроекта о коронавирусе, который, по-видимому, стал причиной серьезного спада на фондовом рынке на заключительной стадии торгов в среду.

В среду вечером сенатор Берни Сандерс, который добивается выдвижения на пост президента от демократов, заявил, что приостановит действие законопроекта, если сенаторы-республиканцы не откажутся от своих возражений. А сенаторы-республиканцы, определили, что, по их словам, ошибка в законопроекте в пособиях по безработице. «Заурядные рабочие будут получать по 600 долларов в неделю по законопроекту, который, может стать стимулом для увольнения.»

Поздно вечером в среду Сенат утвердил широкий пакет мер, призванный смягчить последствия вспышки коронавируса для американцев, и направил законопроект в Палату представителей для запланированного голосования в пятницу.

Текст законопроекта еще не опубликован, но ожидается, что он обеспечит прямые выплаты 1200 долларов многим американцам; предложит более 360 миллиардов долларов кредитов малым предприятиям; и учредит фонд в 500 миллиардов долларов для кредитования промышленности, городов и штатов. Пакет также расширит страхование на случай безработицы, предоставит кредиты на сотни миллиардов для малого и крупного бизнеса и предоставит дополнительные ресурсы поставщикам медицинских услуг, сообщает Wall Street Journal.

Основные мировые фондовые индексы по итогам торгов 25 марта закрылись ростом:

Фондовый индекс	Значение по цене закрытия (Изменение)
S&P 500	2475,56 (+1,26%)
Dow Jones	21200,55 (+2,67%)
Nasdaq	7469,62 (-1,20%)
MSCI Emerging market (ETF)	34,07 (+3,50%)
MSCI World (ETF)	60,36 (+2,37%)
RTS	965,32 (+1,70%)
MOEX	2415,97 (+1,52%)
Shanghai Composite	2765,78 (-0,57%)

Из корпоративных новостей, акции **Occidental Petroleum** выросли на 12% после того, как нефтяная компания заявила, что еще больше сократит планы капиталовложений на 2020 год. Нефтяная компания также сокращает зарплату своим сотрудникам, сообщается в новостях Wall Street Journal.

Occidental Petroleum Corporation (OXY)

NYSE - NYSE Delayed Price. Currency in USD

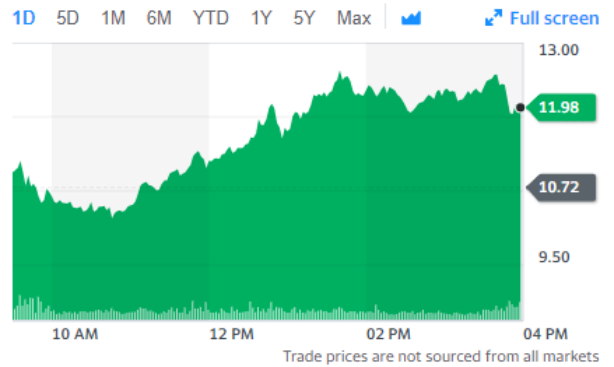
[Add to watchlist](#)

12.00 +1.28 (+11.94%)

At close: March 25 4:02PM EDT

[Summary](#)
[Company Outlook](#)
[Chart](#)
[Conversations](#)
[Statistics](#)
[Historical Data](#)
[Profile](#)
[Financials](#)
[Analysis](#)
[Options](#)

Previous Close	10.72	Market Cap	10.743B
Open	11.25	Beta (5Y Monthly)	1.05
Bid	0.00 x 1400	PE Ratio (TTM)	N/A
Ask	0.00 x 1000	EPS (TTM)	-1.22
Day's Range	10.22 - 12.64	Earnings Date	May 03, 2020 - May 07, 2020
52 Week Range	9.00 - 68.83	Forward Dividend & Yield	0.44 (4.10%)
Volume	55,275,516	Ex-Dividend Date	Mar 08, 2020
Avg. Volume	21,389,536	1y Target Est	23.71



Источник Yahoo Finance

Dick's Sporting Goods приостановил обратный выкуп и сказал, что оценивает его дивиденды. Ритейлер также сократил зарплаты своего старшего менеджера, в том числе своего главного исполнительного директора. Акции подорожали на 6,8%.

DICK'S Sporting Goods, Inc. (DKS)

NYSE - NYSE Delayed Price. Currency in USD

[Add to watchlist](#)

20.88 +1.33 (+6.80%)

At close: March 25 4:02PM EDT

[Summary](#)
[Company Outlook](#)
[Chart](#)
[Conversations](#)
[Statistics](#)
[Historical Data](#)
[Profile](#)
[Financials](#)
[Analysis](#)
[Options](#)

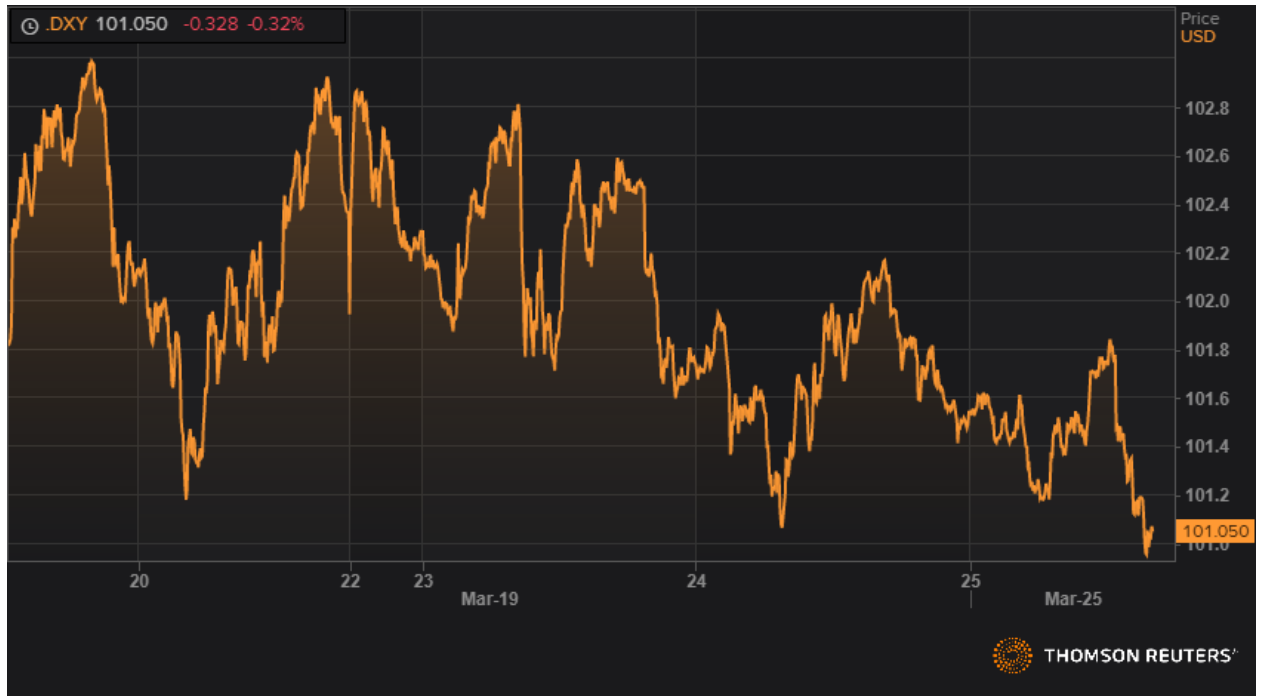
Previous Close	19.55	Market Cap	1.815B
Open	19.86	Beta (5Y Monthly)	0.84
Bid	0.00 x 800	PE Ratio (TTM)	6.25
Ask	0.00 x 800	EPS (TTM)	3.34
Day's Range	18.88 - 21.85	Earnings Date	May 26, 2020 - May 31, 2020
52 Week Range	13.46 - 49.80	Forward Dividend & Yield	1.25 (6.39%)
Volume	3,256,321	Ex-Dividend Date	Mar 18, 2020
Avg. Volume	2,068,852	1y Target Est	37.72



Источник Yahoo Finance

Валютный рынок

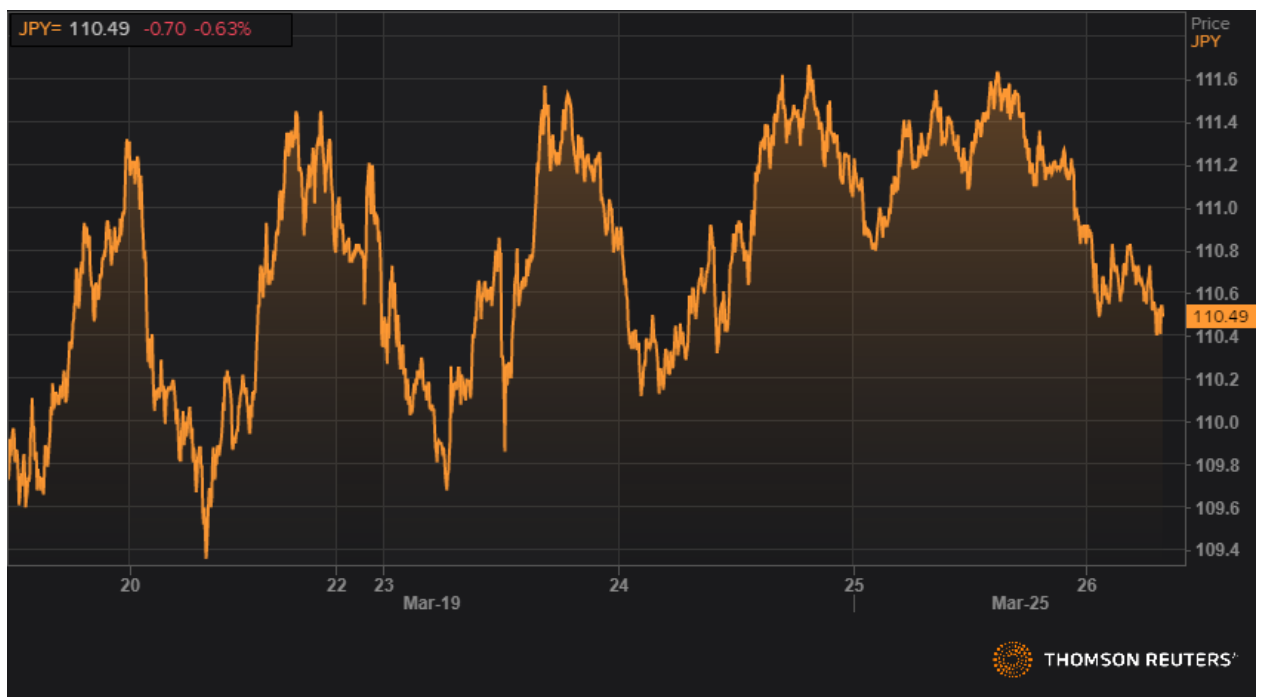
Доллар США продолжил снижение в среду, индекс доллара снизился на 0,97%, до уровня 101,05,



Динамика DXY. Источник Reuters

Доллар упал к иене и евро в четверг в преддверии выхода данных о пособиях по безработице, которые, как ожидается, должны показать всплеск заявок в США в связи с тем, что компании увольняют рабочих из-за быстрого распространения коронавируса.

Американская валюта снизилась к иене на 0,5% до 110,49 к 10.46 по МСК



Динамика USDJPY. Источник Reuters

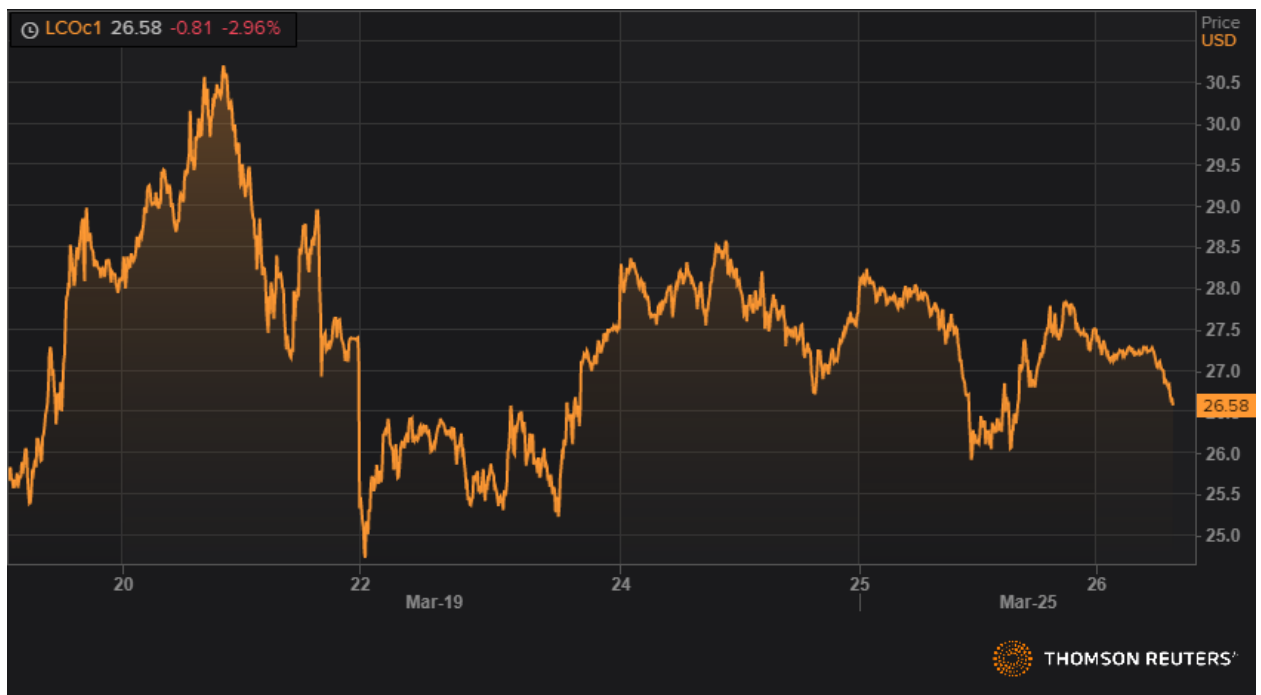
Евро к доллару прибавил 0,2% до \$1,0911.



Динамика EURUSD. Источник Reuters

Товарные рынки

Цены на нефть, похоже, готовы снова торговаться на фоне падения спроса и проблем с избытком. Рост, стимулируемый стимулированием, помог сырой нефти WTI получить 15% прирост от пятничного минимума. Коронавирус все еще проникает в США, и еще слишком рано, чтобы предвидеть возвращение нормальных путешествий и торговли в ближайшее время. Глобальное распространение вируса может нанести еще один серьезный удар по перспективам спроса, если развивающиеся страны будут завалены заражениями.



Динамика фьючерса марки Brent. Источник Reuters



Динамика фьючерса марки WTI. Источник Reuters

Долговой рынок

Облигации казначейство США торговались в основном с понижением в среду, поскольку инвесторы переваривают новости о пакете стимулов на сумму 2 трлн. Доходность 10-летних казначейских облигаций выросла на 4,1 базисных пункта до 0,856%



Динамика 10-летних облигаций США. Источник Reuters

Прогноз. Оцениваем внешний фон как негативный.

Закрытое акционерное общество
“Белорусско-Швейцарский Банк
“БСБ Банк” (ЗАО “БСБ Банк”)
пр. Победителей, 23, корп. 4
220004, г. Минск

УНП 807000069, код 175
т./ф.: + 375 (17) 306-20-40,
GSM + 375 (29) 306-20-40, 560-69-33,
e-mail: info@bsb.by,
www.bsb.by

Закрытае акцыянернае таварыства
“Беларуска-Швейцарскі Банк
“БСБ Банк” (ЗАТ “БСБ Банк”)
пр. Пераможцаў, 23, корп. 4
220004, г. Мінск

Этот обзор был подготовлен исключительно для информационных целей и не является предложением, или просьбой о покупке, или продаже каких-либо ценных бумаг. Описания любой компании, или компаний, или/и их ценных бумаг, или рынков, или событий, упомянутых в настоящем документе, могут быть не полными. Мы не обязаны пересматривать, или обновлять любую информацию, или исправлять неточности, содержащиеся в этом докладе в будущем. Хотя данные для этого отчета были получены из источников, которые BSB Bank считает надежными, мы не можем гарантировать их полноту и точность. При принятии инвестиционных решений инвесторы должны полагаться на собственный анализ всех рисков, связанных с инвестированием в ценные бумаги. BSB Bank, его руководство, представители и сотрудники, не несут ответственности за любой прямой или косвенный ущерб, наступивший в результате использования материала или его содержания. Все оценки и мнения, высказанные в настоящем отчете, отражают исключительно личное мнение каждого аналитика, который полностью или частично участвовал в составлении этого документа, и может отличаться от мнения BSB Bank.