



## НОВОСТИ, КОТОРЫЕ ВАЖНЫ ДЛЯ РЫНКОВ

Мировые фондовые индексы упали в пятницу из-за опасений, что распространение китайского коронавируса может нарушить мировую торговлю и замедлить глобальный экономический рост.

Распространение респираторного вируса в Китае и других странах потрясло мировые рынки, что усилило опасения, что сбои в торговле могут подорвать глобальный экономический рост. Акции и нефть упали, в то время как спрос на активы-убежища привел к снижению доходности облигаций и росту цен на золото.

По данным Wall Street Journal, число заражений коронавирусом, возросло примерно до 2000. Вдобавок ко всему официальное число погибших возросло по меньшей мере до 56, включая доктора, лечащего больных в Ухане.

Пекин закрыл части Великой стены, а также более десятка городов, ограничив перемещение около 50 миллионов человек и отменив мероприятия, связанные с лунным Новым годом, одним из самых оживленных периодов путешествий в стране.

Wall Street Journal в субботу, ссылаясь на людей, описанных как знакомые с ситуацией, сообщил, что правительство США организовало чартерный рейс для эвакуации граждан США и дипломатов из Ухани.

CNBC сообщил, что гонконгский лидер Кэрри Лэм объявила чрезвычайную ситуацию с вирусом в городе с населением 7,3 миллиона человек, продлив школьные отмены до 17 февраля и запретив посещения материкового Китая.

Wall Street Journal в воскресенье сообщил, что миллионы жителей из эпицентра вспышки в городе Ухань, возможно, рассеялись по всей стране, чтобы навестить семью на ежегодный лунный новогодний праздник, прежде чем были установлены блокировки.

Мэр Уханя Чжоу Сяньвань разделяет эту точку зрения. По его оценкам, около 5 миллионов человек могли покинуть город до введения ограничений на поездки.

Между тем, Всемирная организация здравоохранения в конце этой недели не била тревогу по поводу этой болезни, объявляя коронавирус чрезвычайной ситуацией в Китае в четверг, но не называя вспышку международной чрезвычайной ситуацией.

Основные мировые фондовые индексы по итогам торгов 24 января закрылись снижением:

Фондовый индекс	Значение по цене закрытия (Изменение)
S&P 500	3295,47 (-0,91%)
Dow Jones	28989,73 (-0,58%)
Nasdaq	9141,47 (-0,82%)
MSCI Emerging market (ETF)	44,60 (-0,80%)
MSCI World (ETF)	80,27 (-0,74%)
RTS	1596,11 (-1,04%)
MOEX	3146,20 (-1,05%)
Shanghai Composite	3060,78 (+0,00)

Из корпоративных новостей, акции **United Airlines** снизились на 3,5% и **American Airlines** потеряли 4% из-за опасений, что распространение вируса ограничит спрос на авиаперевозки и туризм.

### United Airlines Holdings, Inc. (UAL)

NasdaqGS - NasdaqGS Real Time Price. Currency in USD

☆ Add to watchlist

**81.90** -2.98 (-3.51%)

At close: January 24 4:00PM EST

Buy

Sell

Summary

Company Outlook 

Chart

Conversations

Statistics

Historical Data

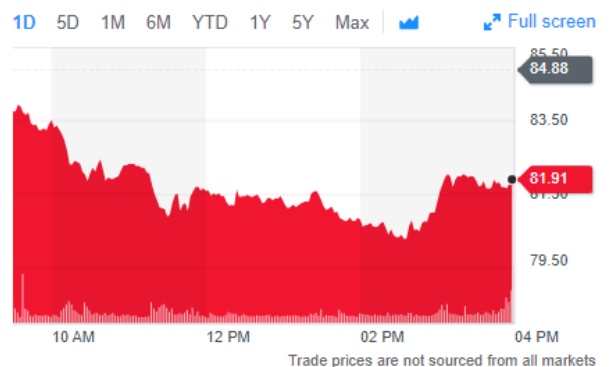
Profile

Financials **NEW**

Analysis

Options

Previous Close	84.88	Market Cap	20.724B
Open	84.31	Beta (5Y Monthly)	1.12
Bid	0.00 x 800	PE Ratio (TTM)	7.07
Ask	0.00 x 1000	EPS (TTM)	11.58
Day's Range	80.28 - 84.73	Earnings Date	Apr 13, 2020 - Apr 19, 2020
52 Week Range	77.02 - 96.03	Forward Dividend & Yield	N/A (N/A)
Volume	6,869,764	Ex-Dividend Date	Jan 06, 2008
Avg. Volume	2,464,977	1y Target Est	110.18



Источник Yahoo Finance

## American Airlines Group Inc. (AAL)

NasdaqGS - NasdaqGS Real Time Price. Currency in USD

☆ Add to watchlist

**27.64** -1.16 (-4.03%)

At close: January 24 4:00PM EST

Buy

Sell

Summary

Company Outlook 

Chart

Conversations

Statistics

Historical Data

Profile

Financials **NEW**

Analysis

Options

Previous Close	28.80	Market Cap	12.108B
Open	28.85	Beta (5Y Monthly)	1.64
Bid	0.00 x 900	PE Ratio (TTM)	7.82
Ask	0.00 x 1200	EPS (TTM)	3.53
Day's Range	27.01 - 28.85	Earnings Date	Apr 23, 2020 - Apr 27, 2020
52 Week Range	24.23 - 37.23	Forward Dividend & Yield	0.40 (1.39%)
Volume	18,067,793	Ex-Dividend Date	Feb 03, 2020
Avg. Volume	7,337,895	1y Target Est	36.11



Источник Yahoo Finance

**Intel Corp** поднялся на 8,1% после того, как производитель чипов сообщил о доходах в четвертом квартале, которые превзошли ожидания в связи с ростом поставок персональных компьютеров и высоким спросом на микросхемы для центров обработки данных.

## Intel Corporation (INTC)

NasdaqGS - NasdaqGS Real Time Price. Currency in USD

☆ Add to watchlist


**68.47** +5.15 (+8.13%)

At close: January 24 4:00PM EST

Buy

Sell

Summary

Company Outlook 

Chart

Conversations

Statistics

Historical Data

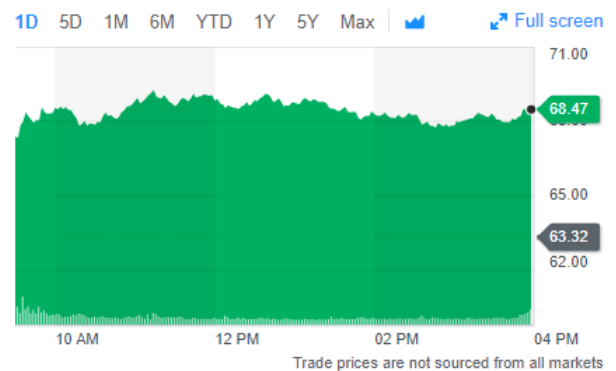
Profile

Financials **NEW**

Analysis

Options

Previous Close	63.32	Market Cap	297.845B
Open	66.57	Beta (5Y Monthly)	0.91
Bid	0.00 x 900	PE Ratio (TTM)	14.54
Ask	0.00 x 1200	EPS (TTM)	4.71
Day's Range	66.46 - 69.28	Earnings Date	Apr 22, 2020
52 Week Range	42.86 - 69.29	Forward Dividend & Yield	1.26 (1.99%)
Volume	84,711,037	Ex-Dividend Date	Nov 05, 2019
Avg. Volume	20,244,785	1y Target Est	65.08



Источник Yahoo Finance

**Inovio Pharmaceuticals Inc.** подскочила на 10,4% после того, как компания получила грант на разработку вакцины против коронавируса.

**Inovio Pharmaceuticals, Inc. (INO)**

NasdaqGS - NasdaqGS Real Time Price. Currency in USD

☆ Add to watchlist

**4.2400** +0.4000 (+10.42%)

At close: January 24 4:00PM EST

Buy

Sell

Summary

Company Outlook

Chart

Conversations

Statistics

Historical Data

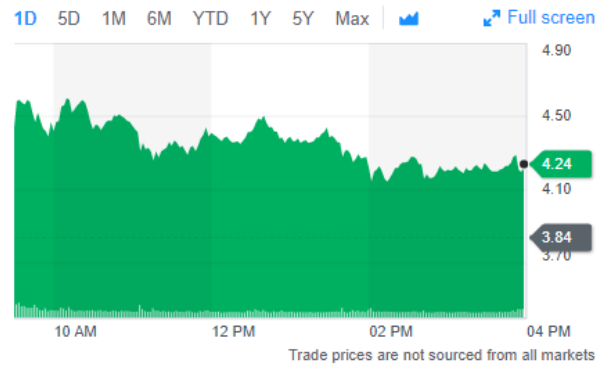
Profile

Financials

Analysis

Options

Previous Close	3.8400	Market Cap	424.042M
Open	4.4900	Beta (5Y Monthly)	2.22
Bid	0.0000 x 2200	PE Ratio (TTM)	N/A
Ask	0.0000 x 1800	EPS (TTM)	-1.1750
Day's Range	4.1200 - 4.7000	Earnings Date	Nov 11, 2019
52 Week Range	1.9200 - 5.1000	Forward Dividend & Yield	N/A (N/A)
Volume	24,626,681	Ex-Dividend Date	N/A
Avg. Volume	1,734,216	1y Target Est	9.43



Источник Yahoo Finance

**Валютный рынок**

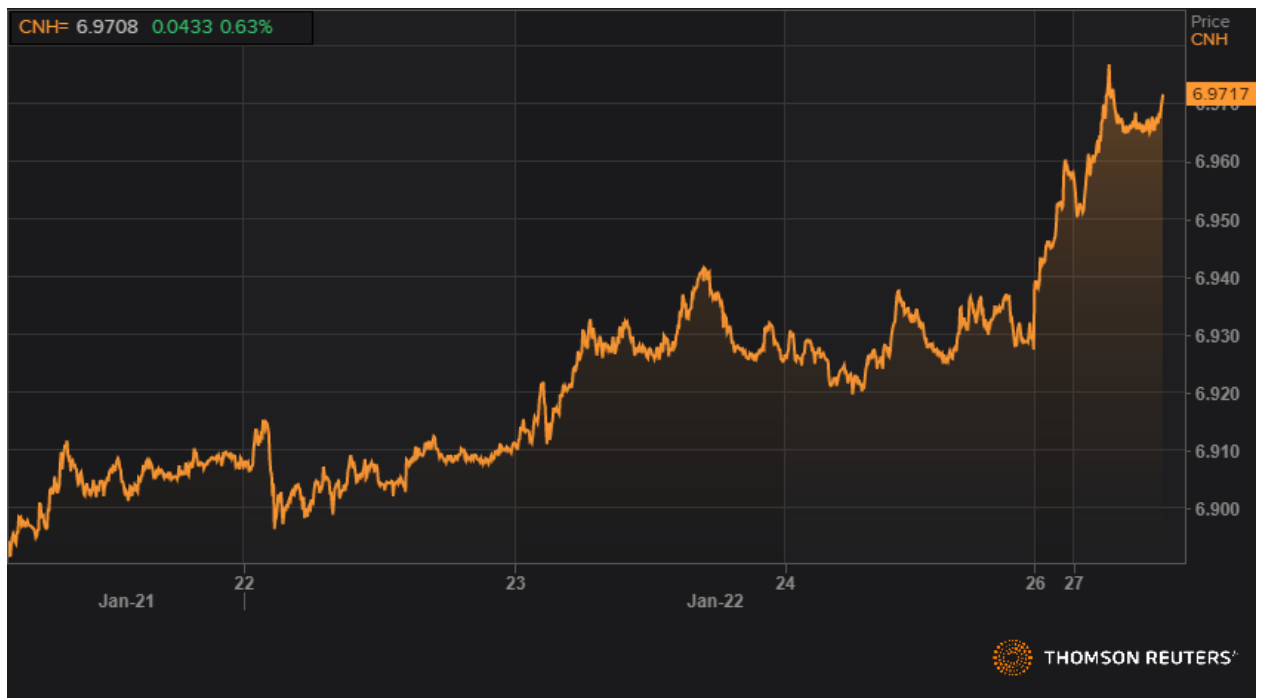
Доллар США укрепился к корзине основных валют в пятницу. Индекс доллара вырос на 0,16% до уровня 97,85.



Динамика DXY. Источник Reuters

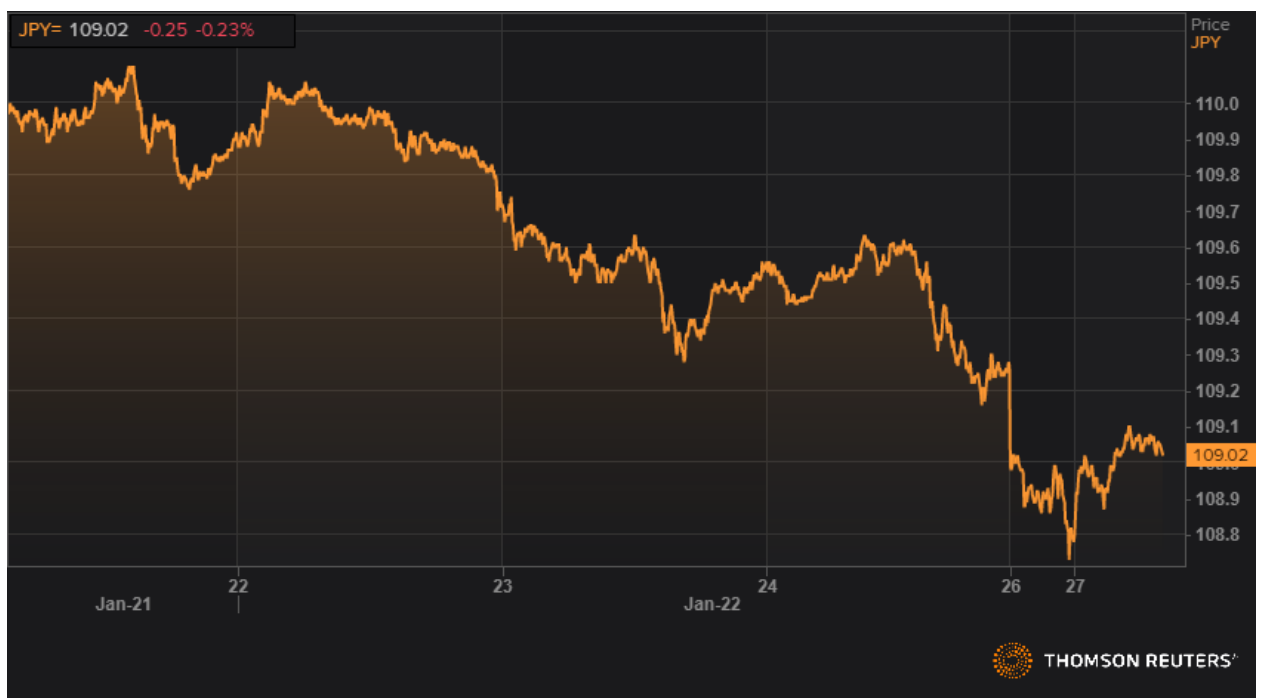
Юань достиг минимума за три недели на офшорном рынке в понедельник на фоне роста числа жертв нового коронавируса в Китае, вызвавшего опасения о том, что власти с трудом сдерживают вспышку вирусной пневмонии, и спровоцировавшего бегство от риска.

К 10:54 по МСК, находящийся под давлением юань подешевел до отметки 6,9717 за доллар, ранее достигнув минимума с 6 января в 6,9776.



*Динамика USDCNH. Источник Reuters*

Иена выросла на 0,21% до 109,02 за доллар после подъема до отметки 108,73 - пика с 8 января.



*Динамика USDJPY. Источник Reuters*

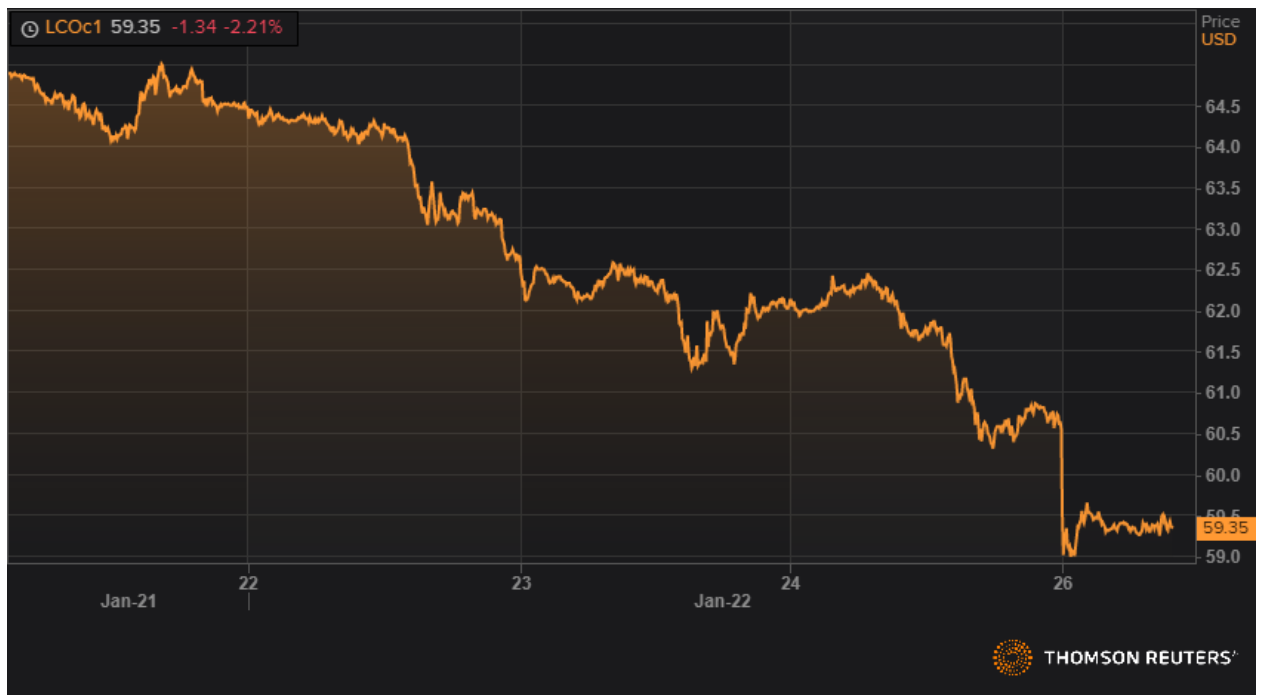
## Товарные рынки

Нефтяные фьючерсы завершили резким снижением в пятницу на фоне опасений, что распространение коронавируса в Китае повсеместно снизит спрос на сырую нефть, поскольку цены уже находятся под давлением из-за опасений по поводу потенциального переизбытка.

И нефть марки Brent, и WTI сегодня утром упали более чем на 2,0%, продолжив сильные распродажи в пятницу. В условиях достаточных поставок по всему миру нефть более уязвима, чем большинство рынков, в связи с замедлением экономического роста.

Нефть марки Brent упала на 2,0% в пятницу до 60,71 долларов за баррель и открылась ниже ключевого уровня в 60,00 долларов за баррель на уровне 59,20 сегодня утром. WTI также упала на 2,0% в пятницу до 54,50 долларов за баррель и упала до 53,00 долларов за баррель сегодня утром.

Обвал нефти марки Brent до \$ 60,00 вызывает у ОПЕК головную боль как ценовой ориентир на нефть. Единственным смягчающим фактором для падений сегодня утром является то, что почти вся Азия находится в отпуске, а ликвидность чрезвычайно мала. Хотя это большая проблема, и опасения по поводу вируса Ухань, вероятно, означают, что любые акции сегодня будут встречены стеной продавцов. Нефть вряд ли оправится от падения, пока не будут достигнуты конкретные успехи в борьбе с распространением коронавируса.



*Динамика фьючерса марки Brent. Источник Reuters*

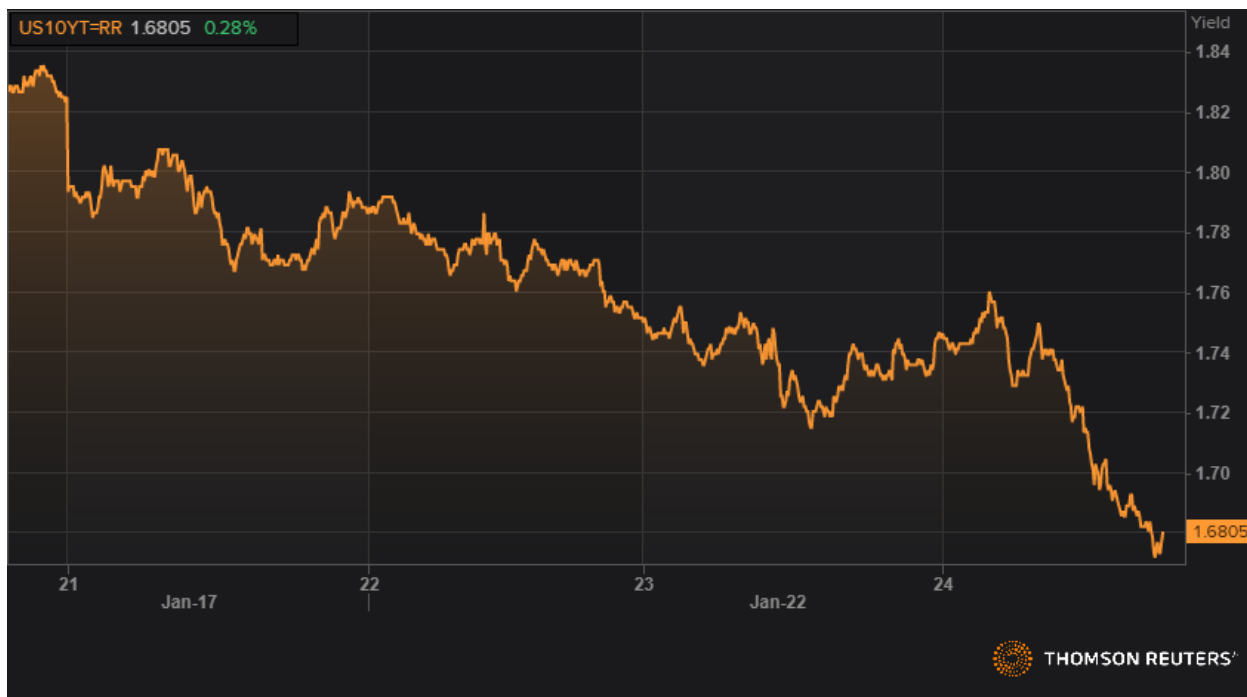


*Динамика фьючерса марки WTI. Источник Reuters*

#### Долговой рынок

Доходность казначейских облигаций упала в пятницу после того, как в США был зарегистрирован еще один случай коронавируса, что вызвало опасения, что болезнь из Китая может оказать большее влияние на путешествия и торговлю, чем первоначально предполагалось

Доходность 10-летних казначейских облигаций упала на 5,9 базисных пункта до 1,680%, самого низкого уровня с 10 октября



*Динамика 10-летних облигаций США. Источник Reuters*

**Прогноз. Оцениваем внешний фон как умеренно негативный.**

---

Закрытое акционерное общество  
“Белорусско-Швейцарский Банк  
“БСБ Банк” (ЗАО “БСБ Банк”)  
пр. Победителей, 23, корп. 4  
220004, г. Минск

УНП 807000069, код 175  
т./ф.: + 375 (17) 306-20-40,  
GSM + 375 (29) 306-20-40, 560-69-33,  
e-mail: info@bsb.by,  
www.bsb.by

Закрытае акцыянернае таварыства  
“Беларуска-Швейцарскі Банк  
“БСБ Банк” (ЗАТ “БСБ Банк”)  
пр. Пераможцаў, 23, корп. 4  
220004, г. Мінск

Этот обзор был подготовлен исключительно для информационных целей и не является предложением, или просьбой о покупке, или продаже каких-либо ценных бумаг. Описания любой компании, или компаний, или/и их ценных бумаг, или рынков, или событий, упомянутых в настоящем документе, могут быть не полными. Мы не обязаны пересматривать, или обновлять любую информацию, или исправлять неточности, содержащиеся в этом докладе в будущем. Хотя данные для этого отчета были получены из источников, которые BSB Bank считает надежными, мы не можем гарантировать их полноту и точность. При принятии инвестиционных решений инвесторы должны полагаться на собственный анализ всех рисков, связанных с инвестированием в ценные бумаги. BSB Bank, его руководство, представители и сотрудники, не несут ответственности за любой прямой или косвенный ущерб, наступивший в результате использования материала или его содержания. Все оценки и мнения, высказанные в настоящем отчете, отражают исключительно личное мнение каждого аналитика, который полностью или частично участвовал в составлении этого документа, и может отличаться от мнения BSB Bank.