



## НОВОСТИ, КОТОРЫЕ ВАЖНЫ ДЛЯ РЫНКОВ

Мировые фондовые индексы выросли в четверг, закрывшись третий день подряд ростом, несмотря на отчет Министерства труда, в котором говорится, что количество заявок на пособие по безработице выросло до рекордных 3,28 миллиона на прошлой неделе, поскольку пандемия коронавируса закрыла предприятия по всей стране.

Инвесторы получили некоторое утешение от принятия Сенатом исторического законопроекта об экономическом стимулировании на сумму 2 триллиона долларов США, что сделало его еще на один шаг ближе к подписанию закона, чтобы смягчить экономические последствия вспышки.

Число американцев, подавших заявки на пособие по безработице, на прошлой неделе выросло до рекордных 3,28 миллиона, поскольку предприятия закрылись и уволили работников в рамках усилий по замедлению распространения коронавируса.

Согласно данным Министерства труда США, опубликованным в четверг, число заявок на пособие по безработице на неделе, закончившейся 21 марта, составило 3,28 миллиона, увеличившись с 282 000 на предыдущей неделе, что более чем в четыре раза превысило рекордные еженедельные новые заявки на 695 000 в 1982 году. Во время рецессии 2008-2009 годов наибольшее количество новых заявок за неделю составило 655 000.

Тем не менее, в среду вечером сенат обнадежил инвесторов, утвердив пакет чрезвычайной помощи на сумму 2 триллиона долларов США, призванный помочь уменьшить экономический ущерб, который болезнь уже нанесла экономике США. Ожидается, что палата проголосует за принятие закона в пятницу, а президент Дональд Трамп может подписать его до субботы.

Кроме того, председатель Федеральной резервной системы Джером Пауэлл в утреннем ток-шоу заявил, что американцы должны знать, что центральный банк «усердно работает, чтобы поддержать вас».

Тем не менее, реакция участников рынка на ужасные данные в четверг наводит на мысль, что инвесторы ожидают намного большего стимулирования.

Основные мировые фондовые индексы по итогам торгов 26 марта закрылись ростом:

Фондовый индекс	Значение по цене закрытия (Изменение)
S&P 500	2630,07 (+6,31%)
Dow Jones	22552,17 (+6,53%)
Nasdaq	7897,13 (+5,66%)
MSCI Emerging market (ETF)	35,36 (+3,88%)
MSCI World (ETF)	63,54 (+5,03%)
RTS	1017,03 (+3,60%)
MOEX	2489,97 (+1,52%)
Shanghai Composite	2782,13 (+0,62%)

Из корпоративных новостей, **Boeing** помог Dow восстановиться, набрав более 13%, теперь у него есть шанс на спасение правительством в рамках пакета фискальных стимулов, проходящего через Конгресс.

### The Boeing Company (BA)

NYSE - NYSE Delayed Price. Currency in USD

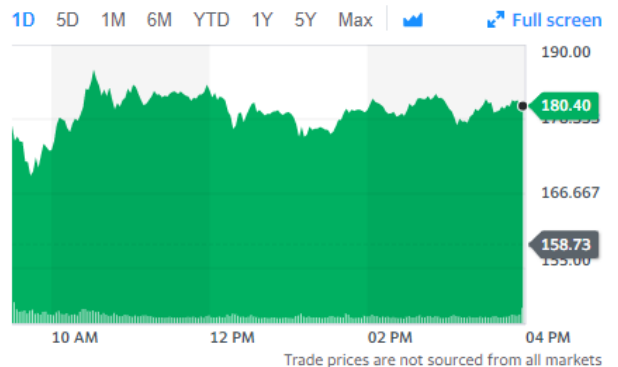
[Add to watchlist](#)

**180.55** +21.82 (+13.75%)

At close: March 26 4:02PM EDT

Summary Company Outlook Chart Conversations Statistics Historical Data Profile Financials Analysis Options

Previous Close	<b>158.73</b>	Market Cap	<b>101.871B</b>
Open	<b>172.29</b>	Beta (5Y Monthly)	<b>1.35</b>
Bid	<b>0.00 x 1100</b>	PE Ratio (TTM)	<b>N/A</b>
Ask	<b>0.00 x 900</b>	EPS (TTM)	<b>-1.12</b>
Day's Range	<b>167.18 - 186.48</b>	Earnings Date	<b>Apr 21, 2020 - Apr 26, 2020</b>
52 Week Range	<b>89.00 - 398.66</b>	Forward Dividend & Yield	<b>N/A (8.65%)</b>
Volume	<b>63,145,390</b>	Ex-Dividend Date	<b>Feb 12, 2020</b>
Avg. Volume	<b>14,973,143</b>	1y Target Est	<b>194.39</b>



Источник Yahoo Finance

Акции **Peloton Interactive** выросли более чем на 5% после того, как аналитик сказал, что поставщик программы тренировок на дому «явно выигрывает от глобальных карантинных».

## Peloton Interactive, Inc. (PTON)

NasdaqGS - NasdaqGS Real Time Price. Currency in USD

★ Add to watchlist

**25.75** +1.23 (+5.02%)

At close: March 26 4:00PM EDT

Buy

Summary

Company Outlook 

Chart

Conversations

Statistics

Historical Data

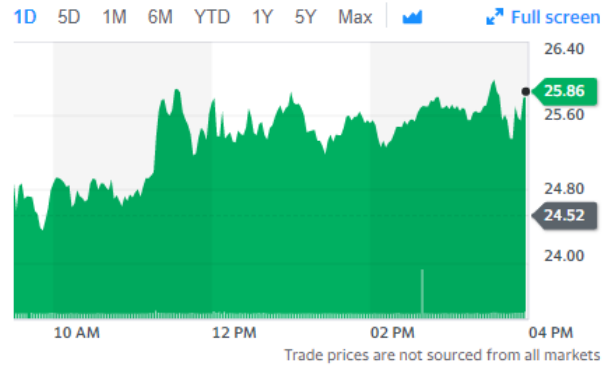
Profile

Financials

Analysis

Options

Previous Close	24.52	Market Cap	7.227B
Open	24.56	Beta (5Y Monthly)	N/A
Bid	0.00 x 800	PE Ratio (TTM)	N/A
Ask	0.00 x 2900	EPS (TTM)	-2.11
Day's Range	24.31 - 26.05	Earnings Date	Feb 04, 2020
52 Week Range	17.70 - 37.02	Forward Dividend & Yield	N/A (N/A)
Volume	4,695,042	Ex-Dividend Date	N/A
Avg. Volume	6,450,264	1y Target Est	37.33

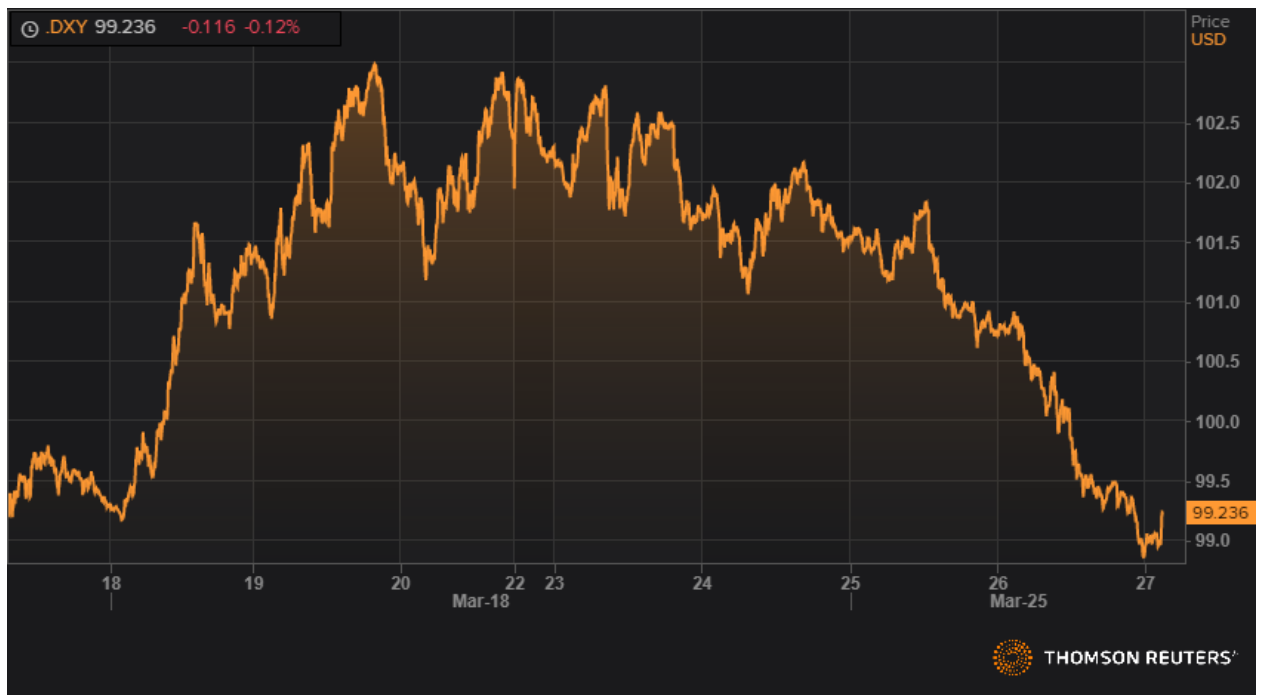


Источник Yahoo Finance

### Валютный рынок

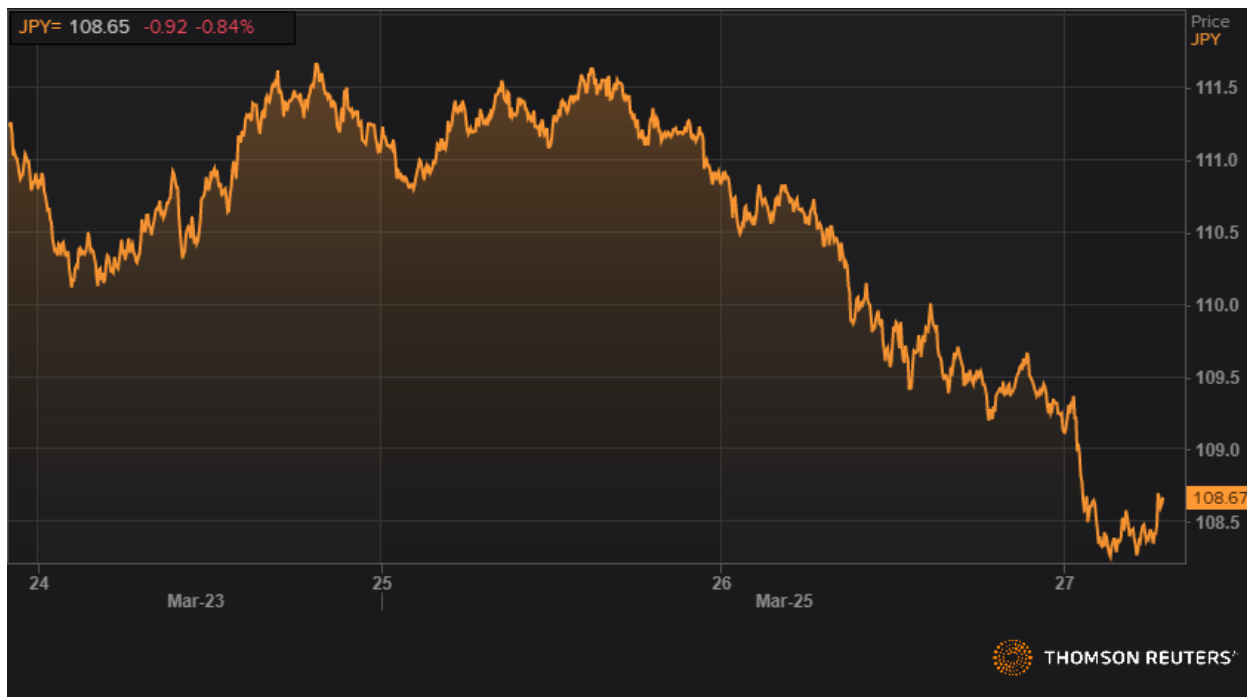
Доллар может показать максимальное недельное снижение более чем за десять лет в пятницу, поскольку ряд мер стимулирования во всем мире, включая пакет на сумму \$2 триллиона в США, помогли сдержать панику на глобальных рынках, вызванную пандемией коронавируса.

Индекс доллара по отношению к основным валютам ослаб в четверг на 1,7%, что стало максимальным дневным снижением почти за четыре года.



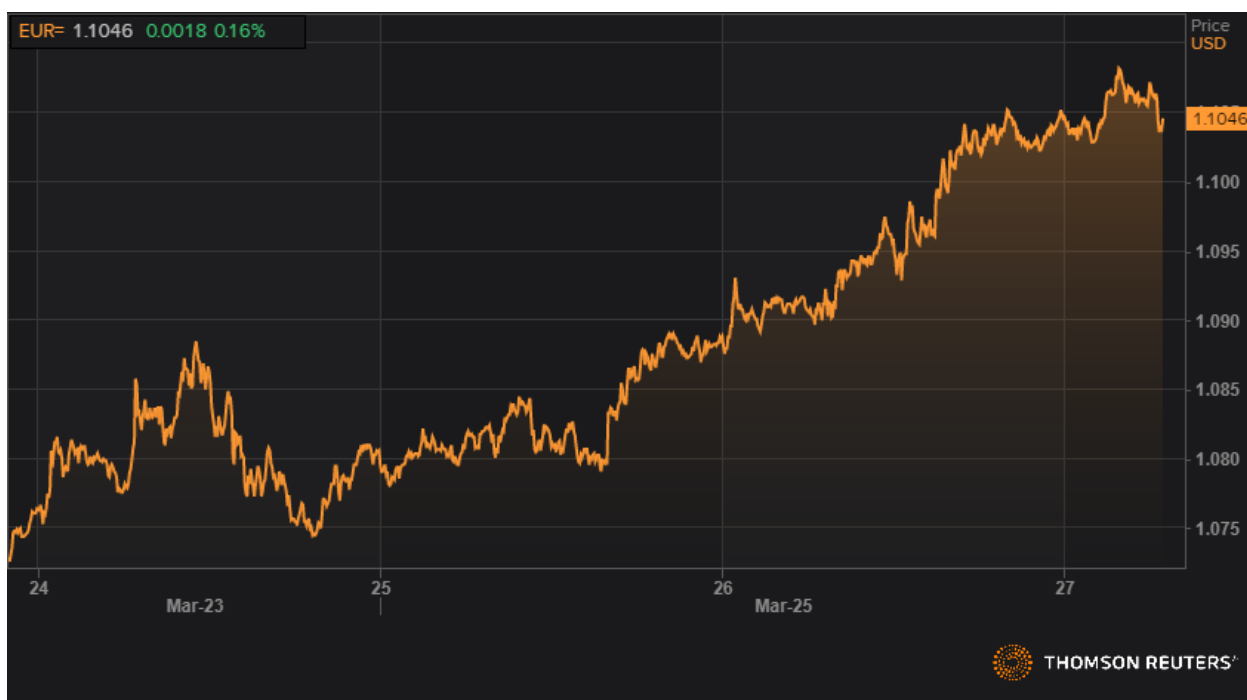
Динамика DXY. Источник Reuters

Доллар к 9.51 МСК упал более чем на 0.8% до 108,67 иены



*Динамика USDJPY. Источник Reuters*

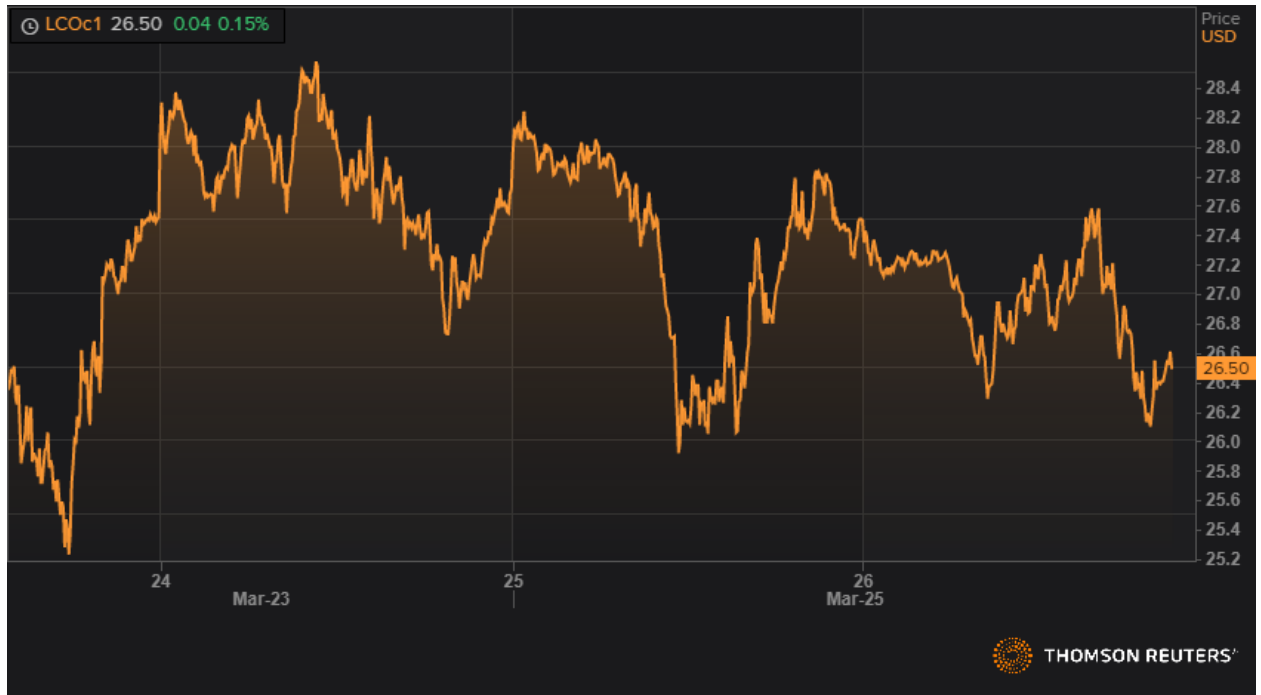
Евро окреп на 0,35% до \$1,1046 после скачка на 1,40% в четверг.



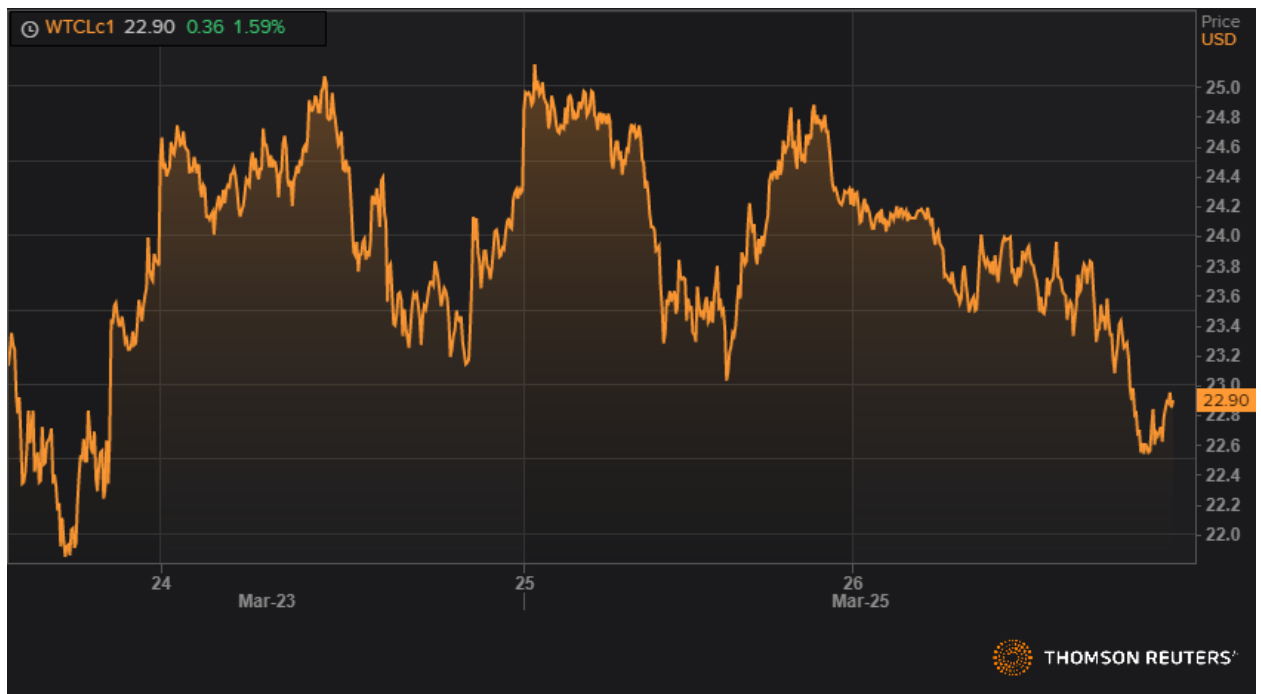
*Динамика EURUSD. Источник Reuters*

## Товарные рынки

Фьючерсы на нефть снизились в четверг, так как растущие опасения по поводу снижения спроса на энергию из-за глобальной пандемии COVID-19 побудили цены отметить свое первое снижение за четыре сессии. WTI упала на 1,89 доллара, или на 7,7%, до 22,90 доллара за баррель. Brent потерял 1,05 долл. США, или 3,8%, до 26,50 долл. за баррель.



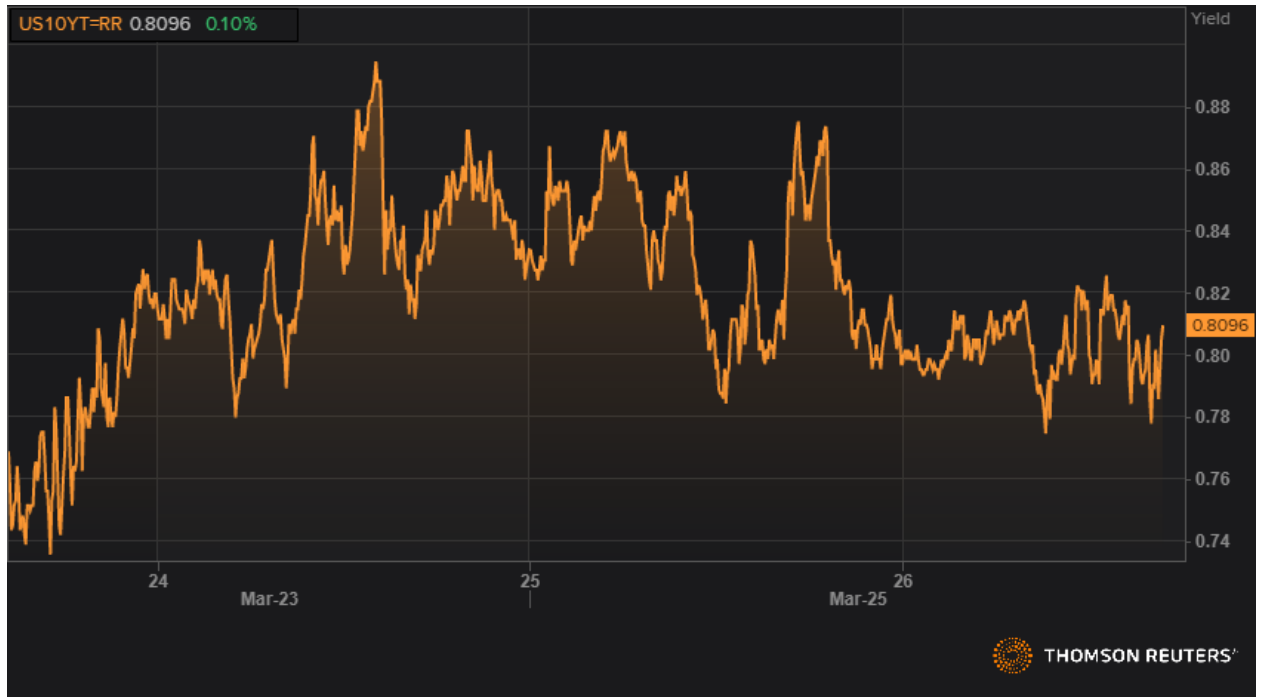
Динамика фьючерса марки Brent. Источник Reuters



Динамика фьючерса марки WTI. Источник Reuters

## Долговой рынок

Доходность казначейских облигаций США в четверг снизилась, после публикации исторического роста числа американцев, подающих заявки на пособие по безработице, на фоне пандемии COVID-19. Доходность 10-летних казначейских облигаций упал на 4,8 базисных пункта до 0,809%.



*Динамика 10-летних облигаций США. Источник Reuters*

**Прогноз. Оцениваем внешний фон как негативный.**

---

Закрытое акционерное общество  
“Белорусско-Швейцарский Банк  
“БСБ Банк” (ЗАО “БСБ Банк”)  
пр. Победителей, 23, корп. 4  
220004, г. Минск

УНП 807000069, код 175  
т./ф.: + 375 (17) 306-20-40,  
GSM + 375 (29) 306-20-40, 560-69-33,  
e-mail: info@bsb.by,  
www.bsb.by

Закрытае акцыянернае таварыства  
“Беларуска-Швейцарскі Банк  
“БСБ Банк” (ЗАТ “БСБ Банк”)  
пр. Пераможцаў, 23, корп. 4  
220004, г. Мінск

Этот обзор был подготовлен исключительно для информационных целей и не является предложением, или просьбой о покупке, или продаже каких-либо ценных бумаг. Описания любой компании, или компаний, или/и их ценных бумаг, или рынков, или событий, упомянутых в настоящем документе, могут быть не полными. Мы не обязаны пересматривать, или обновлять любую информацию, или исправлять неточности, содержащиеся в этом докладе в будущем. Хотя данные для этого отчета были получены из источников, которые BSB Bank считает надежными, мы не можем гарантировать их полноту и точность. При принятии инвестиционных решений инвесторы должны полагаться на собственный анализ всех рисков, связанных с инвестированием в ценные бумаги. BSB Bank, его руководство, представители и сотрудники, не несут ответственности за любой прямой или косвенный ущерб, наступивший в результате использования материала или его содержания. Все оценки и мнения, высказанные в настоящем отчете, отражают исключительно личное мнение каждого аналитика, который полностью или частично участвовал в составлении этого документа, и может отличаться от мнения BSB Bank.