



## НОВОСТИ, КОТОРЫЕ ВАЖНЫ ДЛЯ РЫНКОВ

Мировые фондовые индексы в понедельник упали, на фоне растущих опасений по поводу экономических последствий растущего числа погибших и растущих инфекций от быстро распространяющегося вируса в Китае.

Коронавирус вселил в инвесторов новые опасения после того, как Китай продлил лунный новогодний праздник на этой неделе и принял более решительные меры, чтобы остановить распространение болезни.

По состоянию на утро вторника, число смертей возросло до более чем 100, а число зараженных приблизилось к 4400 подтвержденным случаям, согласно сообщениям. В США, по данным Центров по контролю и профилактике заболеваний, по меньшей мере, 110 человек были определены как находящиеся на стадии обследования в отношении вируса, а в других странах, таких как Франция и Япония, было зарегистрировано несколько случаев заражения.

Были подняты вопросы об эффективности карантина в таких местах, как Ухань, Китай, который считается эпицентром вируса. Президент США Дональд Трамп в понедельник предложил Китаю «любую помощь», необходимую для борьбы со вспышкой коронавируса.

Мэр Уханя Чжоу Сяньван сказал, что 5 миллионов из 11 миллионов жителей города покинули город до введения запрета на поездки. Кроме того, сообщения о том, что вирус может быть заразным в течение примерно 14-дневного инкубационного периода, могут затруднить локализацию.

Некоторые аналитики приводят аргументы в пользу того, что опасения по поводу коронавируса могут предоставить инвесторам катализатор для продажи после бурного ралли 2019 года.

Рынки ненавидят неопределенность, а коронавирус — это абсолютная неопределенность, поскольку никто не знает, насколько сильно это повлияет на мировую экономику.

**Основные мировые фондовые индексы по итогам торгов 27 января закрылись снижением:**

Фондовый индекс	Значение по цене закрытия (Изменение)
S&P 500	3243,63 (-1,56%)
Dow Jones	28535,80 (-1,56%)
Nasdaq	8952,18 (-2,05%)
MSCI Emerging market (ETF)	43,06 (-3,43%)
MSCI World (ETF)	78,78 (-1,89%)
RTS	1541,90 (-3,62%)
MOEX	3085,16 (-1,94%)
Shanghai Composite	3060,78 (+0,00)

Из корпоративных новостей, акции производителей вакцин и диагностических компаний были активными на фоне опасений коронавируса. **Co-Diagnostics Inc**, рост на 82,5%; **NanoViricides Inc** рост до 87%; **Allied Healthcare Products Inc**. закрытие на 50% выше; **Inovio Pharmaceuticals Inc**, прибавил 26%; и **Novavax Inc**, продвинулись почти на 9%.

### Co-Diagnostics, Inc. (CODX)

NasdaqGS - NasdaqGS Real Time Price. Currency in USD

★ Add to watchlist

**3.4300** +1.5500 (+82.45%)

At close: 4:00PM EST

Buy

Sell

Summary

Company Outlook 

Chart

Conversations

Statistics

Historical Data

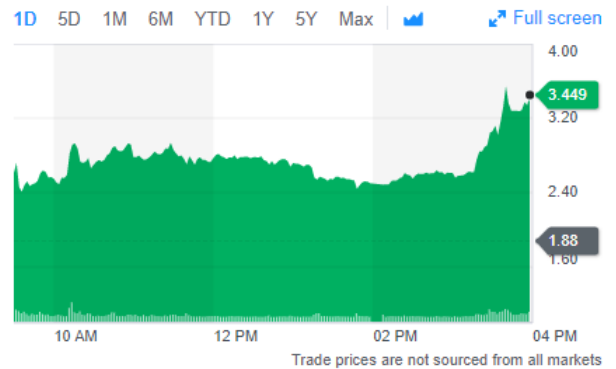
Profile

Financials **NEW**

Analysis

Options

Previous Close	1.8800	Market Cap	59.476M
Open	2.8000	Beta (5Y Monthly)	1.41
Bid	0.0000 x 1100	PE Ratio (TTM)	N/A
Ask	0.0000 x 1800	EPS (TTM)	-0.4050
Day's Range	2.3500 - 3.6000	Earnings Date	Aug 13, 2019
52 Week Range	0.6940 - 3.7700	Forward Dividend & Yield	N/A (N/A)
Volume	29,248,652	Ex-Dividend Date	N/A
Avg. Volume	927,995	1y Target Est	2.00



Источник Yahoo Finance

### NanoViricides, Inc. (NNVC)

NYSE American - NYSE American Delayed Price. Currency in USD

★ Add to watchlist

**15.80** +7.35 (+86.98%)

At close: 4:00PM EST

Buy

Sell

Summary

Company Outlook 

Chart

Conversations

Statistics

Historical Data

Profile

Financials **NEW**

Analysis

Options

Previous Close	8.45	Market Cap	113.86M
Open	0.00	Beta (5Y Monthly)	1.03
Bid	15.55 x 1000	PE Ratio (TTM)	N/A
Ask	0.00 x 1100	EPS (TTM)	-2.26
Day's Range	0.00 - 0.00	Earnings Date	Feb 16, 2020 - Feb 20, 2020
52 Week Range		Forward Dividend & Yield	N/A (N/A)
Volume	0	Ex-Dividend Date	N/A
Avg. Volume	1,504,819	1y Target Est	0.60



Источник Yahoo Finance

### Allied Healthcare Products, Inc. (AHPI)

NasdaqCM - NasdaqCM Real Time Price. Currency in USD

☆ Add to watchlist

**4.3500** +1.4500 (+50.00%)

At close: 4:00PM EST

Buy

Sell

Summary

Company Outlook 

Chart

Conversations

Statistics

Historical Data

Profile

Financials **NEW**

Analysis

Options

Previous Close	2.9000	Market Cap	17.459M
Open	3.8800	Beta (5Y Monthly)	0.08
Bid	0.0000 x 1200	PE Ratio (TTM)	N/A
Ask	0.0000 x 800	EPS (TTM)	-0.3750
Day's Range	3.6700 - 5.0000	Earnings Date	N/A
52 Week Range	0.9200 - 5.0000	Forward Dividend & Yield	N/A (N/A)
Volume	4,501,119	Ex-Dividend Date	Jun 25, 1996
Avg. Volume	157,659	1y Target Est	9.02



Источник Yahoo Finance

### Inovio Pharmaceuticals, Inc. (INO)

NasdaqGS - NasdaqGS Real Time Price. Currency in USD

☆ Add to watchlist

**5.32** +1.08 (+25.47%)

At close: 4:00PM EST

Buy

Sell

Summary

Company Outlook 

Chart

Conversations

Statistics

Historical Data

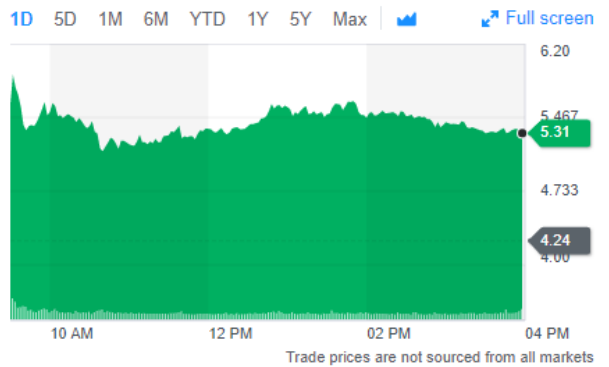
Profile

Financials **NEW**

Analysis

Options

Previous Close	4.24	Market Cap	532.053M
Open	5.60	Beta (5Y Monthly)	2.22
Bid	0.00 x 2900	PE Ratio (TTM)	N/A
Ask	0.00 x 800	EPS (TTM)	-1.17
Day's Range	5.10 - 5.95	Earnings Date	Nov 11, 2019
52 Week Range	1.92 - 5.95	Forward Dividend & Yield	N/A (N/A)
Volume	39,668,405	Ex-Dividend Date	N/A
Avg. Volume	2,362,864	1y Target Est	9.43



Источник Yahoo Finance

## Novavax, Inc. (NVAX)

NasdaqGS - NasdaqGS Real Time Price. Currency in USD

★ Add to watchlist


**8.50** +0.70 (+8.97%)

At close: 4:00PM EST

Buy

Sell

Summary

Company Outlook 

Chart

Conversations

Statistics

Historical Data

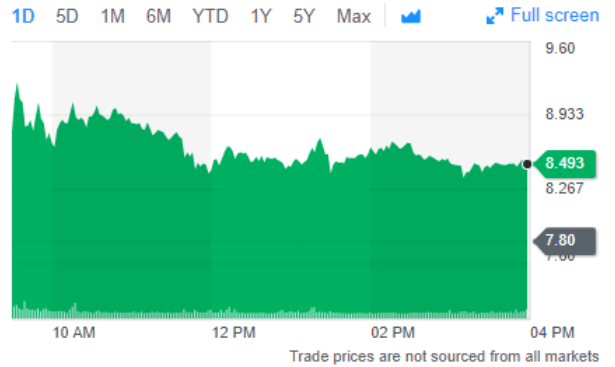
Profile

Financials **NEW**

Analysis

Options

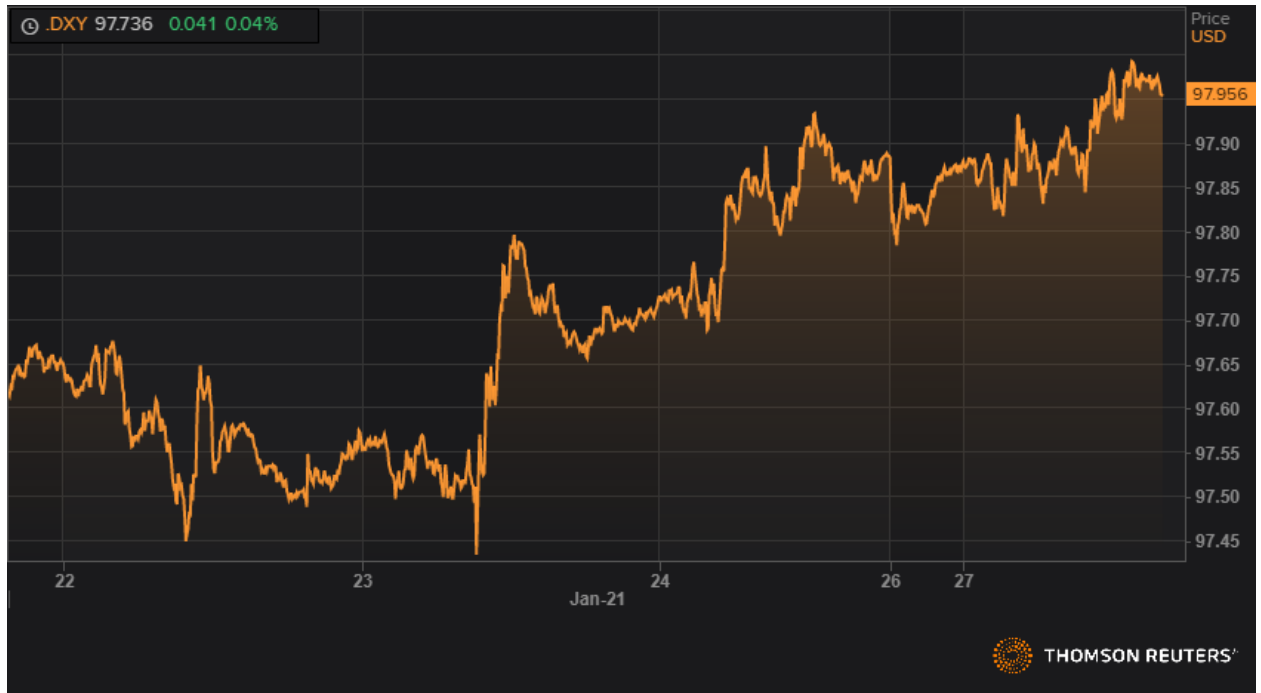
Previous Close	7.80	Market Cap	297.546M
Open	9.23	Beta (5Y Monthly)	1.92
Bid	0.00 x 1100	PE Ratio (TTM)	N/A
Ask	0.00 x 800	EPS (TTM)	-6.87
Day's Range	8.31 - 9.32	Earnings Date	Nov 06, 2019
52 Week Range	3.54 - 48.80	Forward Dividend & Yield	N/A (N/A)
Volume	16,742,097	Ex-Dividend Date	N/A
Avg. Volume	3,242,096	1y Target Est	13.75



Источник Yahoo Finance

## Валютный рынок

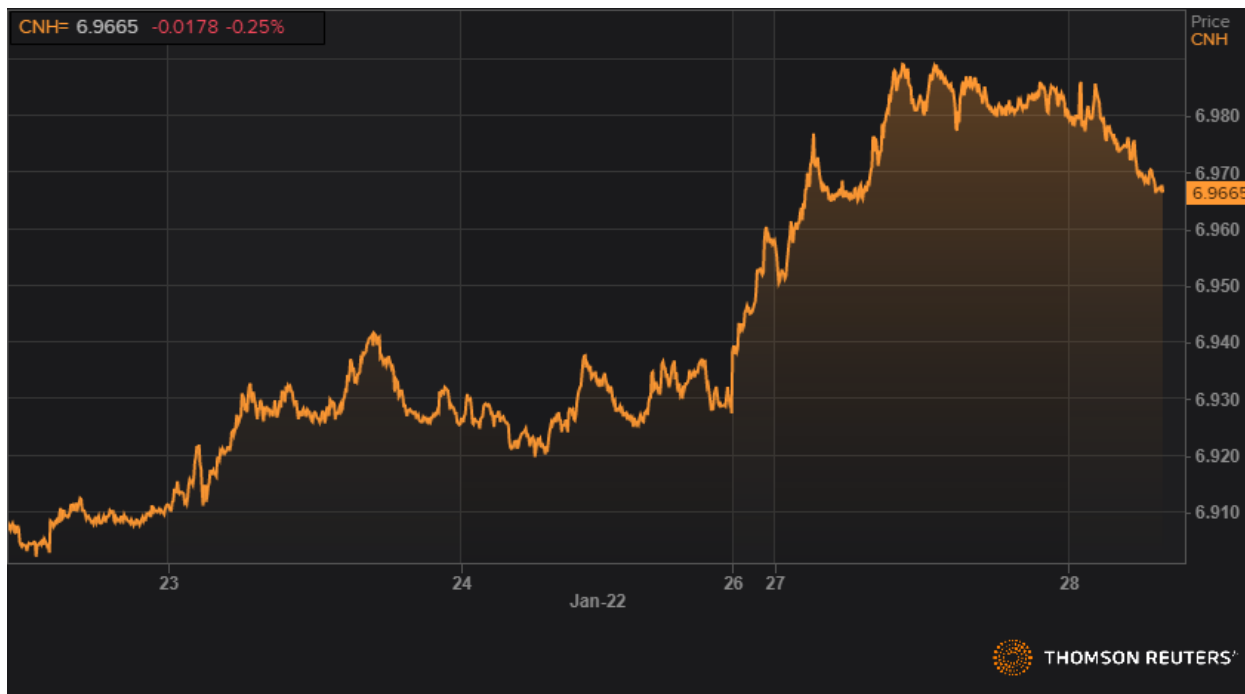
Доллар США продолжил укрепление против основных валют. Индекс доллара вырос на 0,11% до уровня 97,96.



Динамика DXY. Источник Reuters

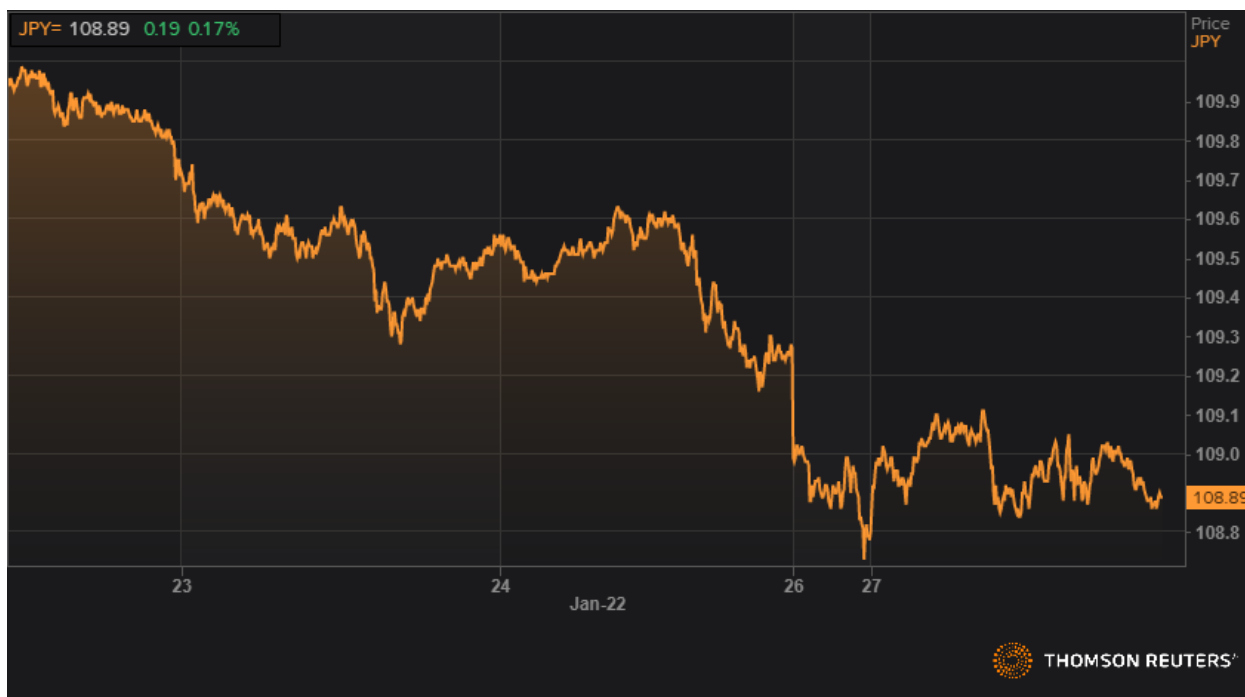
Юань немного укрепился после падения до месячного минимума на офшорном рынке во вторник, но настроения остаются тревожными из-за опасений вокруг расширения экономических последствий нового коронавируса в Китае.

К 10:38 МСК на офшорном рынке юань торговался на отметке 6,9665 за доллар, немного отойдя от достигнутого ранее минимума с 30 декабря. На этой неделе материковый китайский рынок закрыт.



*Динамика USDCNH. Источник Reuters*

Безопасная иена торгуется около трехнедельного максимума по отношению к доллару после сообщений о том, что число умерших от вируса превысило 100. Иена стабилизировалась на уровне 108,89 за доллар, близко к пику с 8 января.



*Динамика USDJPY. Источник Reuters*

## Товарные рынки

Цены на нефть в понедельник снижались пятую сессию подряд, достигая минимума более чем за три месяца, поскольку растущее число погибших и распространение смертельного гриппа в Китае в выходные дни породили новые опасения, что эта болезнь может повредить мировому спросу на энергию.

Вирус подпитывает опасения по поводу снижения спроса на нефть, что будет означать, что мировой рынок нефти будет перенасыщен в еще большей степени, если не будут приняты дальнейшие меры по сокращению поставок.

Цена на WTI снизилась на 1,05 доллара, или на 1,9%, до 53,16 доллара за баррель в понедельник установились на самом низком уровне с 15 октября. Нефть марки Brent упала на 1,37 доллара, или на 2,3%, до 59,33 доллара за баррель. Цены на глобальный ориентир достигли самого низкого уровня с 21 октября.



*Динамика фьючерса марки Brent. Источник Reuters*



*Динамика фьючерса марки WTI. Источник Reuters*

**Долговой рынок** по итогам торгов первого дня последней недели января продолжил находиться под влиянием глобального снижения аппетита к риску (спроса на защитные активы) на фоне возможного замедления мировой экономики, вызванного распространением выявленного в Китае вируса пневмонии. Как результат – доходность основного бенчмарка – 10-летних облигаций Казначейства США – снизилась на 8 б.п. до значений в 1,61%. Таким образом, за период с 21 января, доходность снизилась почти на 20 б.п.



*Динамика доходности 10-летних облигаций Казначейства США Источник Bloomberg*

Сегодня начинается первое в 2020 году заседание Комитета по открытым рынкам США с итоговым заявлением 29 января: большинством участников рынка не ожидается каких-либо изменений в отношении процентной политики, в то же время интересным моментом является то, какой комментарий со стороны ФРС последует в отношении ситуации с появлением эпидемии.

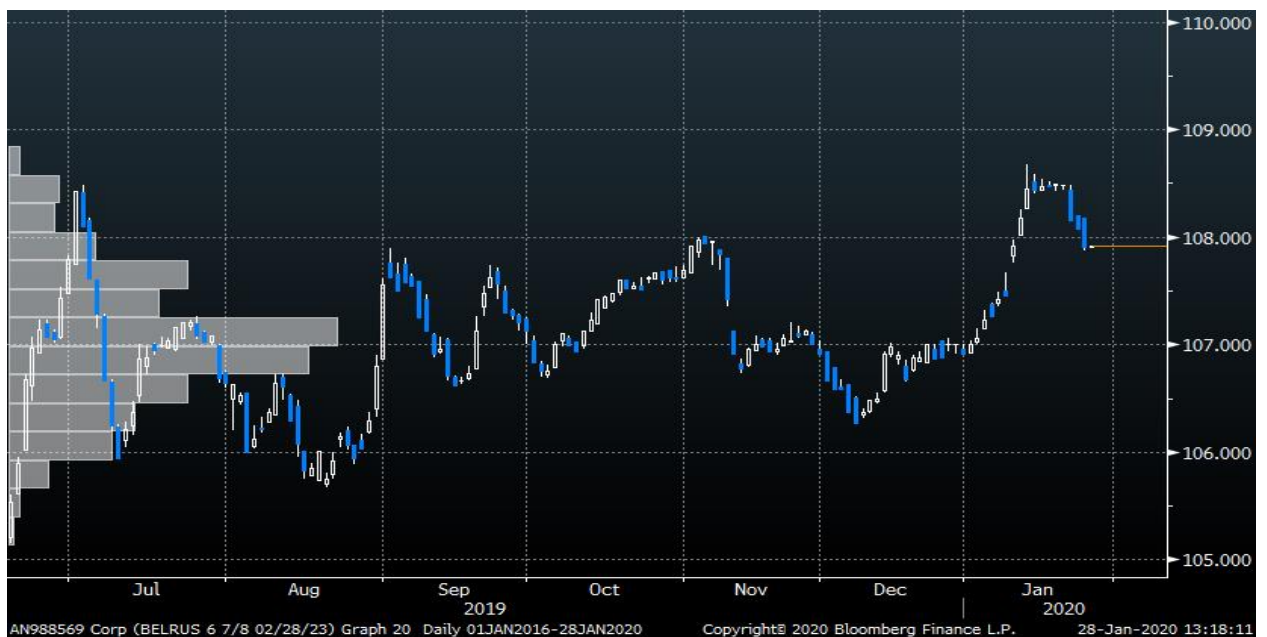
В сегменте ОФЗ наблюдаем распродажи, которые, тем не менее, пока не привели к 6,00%-ым значениям по доходности в пятилетних выпусках.





*Динамика доходности выпуска ОФЗ с датой погашения 16.10.2024 Источник Bloomberg*

Наблюдаем и распродажи на рынке еврооблигаций Беларуси. В то же время, утром во вторник на фоне находящегося в зеленой зоне фьючерса на SaP (рост в пределах 0,3%), торгующихся почти без изменений европейских фондовых площадок, облигации Беларуси, похоже, могут остановиться в своем падении.



*Динамика цены еврооблигаций Республики Беларусь (дата погашения 28.02.2023) Источник Bloomberg*



**Прогноз. Оцениваем внешний фон как умеренно негативный.**

---

Закрытое акционерное общество  
“Белорусско-Швейцарский Банк  
“БСБ Банк” (ЗАО “БСБ Банк”)  
пр. Победителей, 23, корп. 4  
220004, г. Минск

УНП 807000069, код 175  
т./ф.: + 375 (17) 306-20-40,  
GSM + 375 (29) 306-20-40, 560-69-33,  
e-mail: info@bsb.by,  
www.bsb.by

Закрытае акцыянернае таварыства  
“Беларуска-Швейцарскі Банк  
“БСБ Банк” (ЗАТ “БСБ Банк”)  
пр. Пераможцаў, 23, корп. 4  
220004, г. Мінск

Этот обзор был подготовлен исключительно для информационных целей и не является предложением, или просьбой о покупке, или продаже каких-либо ценных бумаг. Описания любой компании, или компаний, или/и их ценных бумаг, или рынков, или событий, упомянутых в настоящем документе, могут быть не полными. Мы не обязаны пересматривать, или обновлять любую информацию, или исправлять неточности, содержащиеся в этом докладе в будущем. Хотя данные для этого отчета были получены из источников, которые BSB Bank считает надежными, мы не можем гарантировать их полноту и точность. При принятии инвестиционных решений инвесторы должны полагаться на собственный анализ всех рисков, связанных с инвестированием в ценные бумаги. BSB Bank, его руководство, представители и сотрудники, не несут ответственности за любой прямой или косвенный ущерб, наступивший в результате использования материала или его содержания. Все оценки и мнения, высказанные в настоящем отчете, отражают исключительно личное мнение каждого аналитика, который полностью или частично участвовал в составлении этого документа, и может отличаться от мнения BSB Bank.